

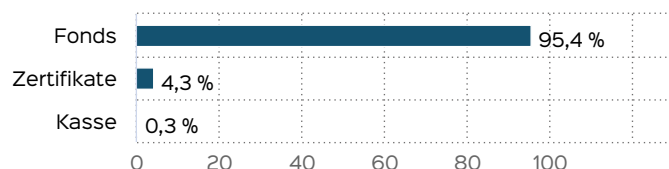
Stand: 28.03.2024

Marketinginformationen

Fondsportrait

Anlageziel ist die Erzielung angemessener Erträge und die Erwirtschaftung eines möglichst hohen langfristigen Wertzuwachses, unabhängig von einer Benchmark. Das Fondsmanagement bedient sich eines von der ARTS Asset Management GmbH entwickelten Handelsprogramms mit einer mittelfristig trendfolgenden Ausrichtung. Jene Fonds, die ein aus Systemsicht positives Trendverhalten zeigen, werden im Portfolio am stärksten gewichtet. Das Portfolio des Fonds kann dadurch auf einige wenige Sektoren konzentriert sein. Auch orientiert sich die Anlagestrategie Fonds nicht an einer Benchmark, angestrebt wird vielmehr, über verschiedene Marktphasen hinweg einen absoluten Wertzuwachs zu erwirtschaften. Die Kernstärke des Managementansatzes sollte in der Kombination seiner mittelfristig trendfolgenden Ausrichtung und der permanenten Anpassung des Portfolios an die jeweilige Entwicklung der einzelnen Märkte liegen. Es wird nicht versucht, Trends zu antizipieren. Es soll erst investiert werden, wenn sich bereits ein positiver Trend im jeweiligen Markt etabliert hat

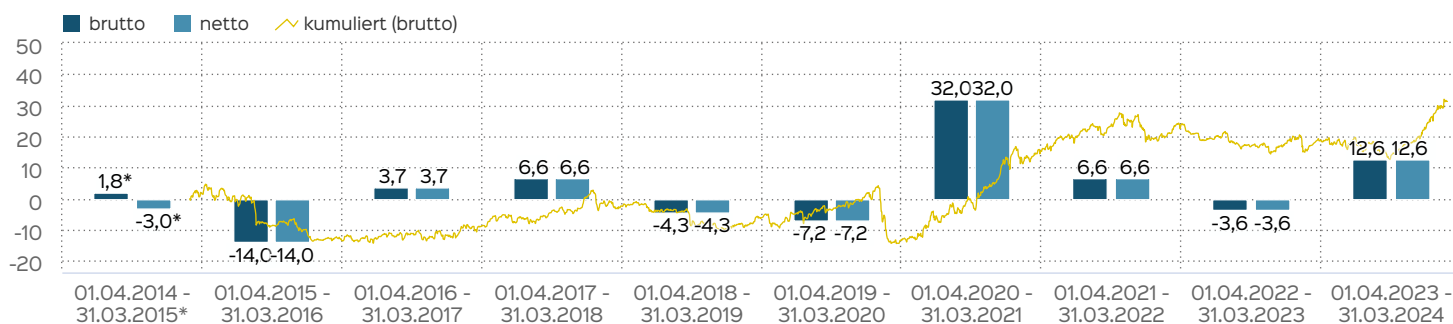
Vermögensaufteilung



Fondsprofil

Fondsname	C-QUADRAT ARTS Total Return Flexible
Anteilscheinklasse	T (USD)
ISIN	DE000A12BKG4
WKN	A12BKG
Auflegungsdatum	03.03.2015
Gesamtfondsvermögen	87,72 Mio. EUR
NAV	131,18 USD
Ausgabepreis	137,74 USD
Rücknahmepreis	131,18 USD
Fondswährung	USD
Aktives Management	ja
Benchmark	3M EURIBOR
Ausgabeaufschlag	5,00 %
Rücknahmeabschlag	0,00 %
Geschäftsjahresende	31. Dez.
Ertragsverwendung	Thesaurierung
TER (= Laufende Kosten)	2,57 %
Verwaltungsvergütung	davon 2,00 % p.a.
Verwahrstellenvergütung	davon 0,025 % p.a.
Erfolgsabhängige Vergütung	Ja, im letzten Geschäftsjahr 0,0 % (Details siehe "Wichtige Hinweise").
VL-fähig	nein
Sparplanfähig	ja
Einzelanlagefähig	ja
Vertriebszulassung	AT, CZ, DE, PL, SK

Wertentwicklung in 12-Monats-Perioden



Die Wertentwicklung in der Vergangenheit ist kein verlässlicher Indikator für die künftige Wertentwicklung. Alle Wertentwicklungen gehen von einer Wiederanlage der Ausschüttungen und einem Anlagebetrag von 1.000 EUR aus und umfassen jeweils zwölf Monate. Die mit einem * gekennzeichneten Werte beziehen sich auf einen kürzeren Zeitraum (seit Auflegung). Nettowertentwicklung: Neben sämtlichen im Fonds anfallenden Kosten wird auch der jeweilige Ausgabeaufschlag von 5,00 % des Anlagebetrags (= 47,62

EUR) berücksichtigt. Dieser wird zu Beginn des dargestellten Wertentwicklungszeitraumes vom Anlagebetrag abgezogen. Der Rücknahmeabschlag, sofern ein solcher erhoben wird, wird bei der Rückgabe der Fondsanteile abgezogen. Eine eventuell anfallende, die Wertentwicklung mindernde Depotgebühr bleibt außer Betracht. Bruttowertentwicklung: Entspricht der Nettowertentwicklung, berücksichtigt aber keinen Ausgabeaufschlag.

Top Wertpapiere

SPDR MSCI WORLD INDUST.UE	8,94 %
JPM-GL.SUS.EQ.JPMGSRCEO	7,71 %
X(IE)-MSCI WRLD MOM. 1CDL	6,80 %
JPM-GLOBAL FOCUS I A. EUR	6,73 %
ISHSII-DJ GL.SUST.SCR.DLA	6,45 %
SISF-FRONT.MKTS EQ.C A EO	6,08 %
BR1-ADV.US EQU. DDLA	6,04 %
SPDR MSCI WORLD FINANC.UE	5,11 %
LIF-M.W.CT.P.E. DLA	5,08 %

Wertentwicklung in Perioden

	kumuliert	p.a.
laufendes Jahr	11,00 %	
1 Monat	2,76 %	
3 Monate	11,00 %	
6 Monate	13,66 %	
1 Jahr	12,60 %	12,60 %
3 Jahre	15,69 %	4,99 %
5 Jahre	41,74 %	7,22 %
10 Jahre		
seit Auflegung	31,26 %	3,04 %

Die frühere Wertentwicklung lässt nicht auf zukünftige Renditen schließen.

Fondsmanagerkommentar

Die internationalen Aktienindizes starteten eher seitwärts in den Berichtsmonat März. Während europäische Indizes eine leichte Aufwärtsbewegung verzeichneten, konnten fernöstliche als auch amerikanische Indizes vorerst nicht daran anschließen. Erst gegen Mitte des Monats konnten auch diese positive Tendenzen aufweisen. Der US-amerikanische marktweite S&P 500 erreichte erneut eine neue Bestmarke genauso wie der technologieelastige Nasdaq 100. Auch der japanische Nikkei 225 konnte mit einem neuen Höchststand glänzen. Im medialen Mittelpunkt standen abermals der Ukraine-Krieg sowie der Entschluss der amerikanischen Zentralbank FED den Leitzins unverändert zu belassen. Auf Monatsicht stellten sich die internationalen Aktienindizes durchwegs positiv dar: Der EuroSTOXX 50 schloss mit 4,22 %, der Deutsche Aktienindex DAX stieg um 4,61 % und der Japanische Aktienindex Nikkei 225 um 3,07 %. In Übersee stieg der S&P 500 um 3,10 % in USD. Der MSCI World in EUR verzeichnete eine Veränderung von 3,22 %, der MSCI World USD stieg um 3,01 %. Das ARTS Handelssystem für den C-QUADRAT ARTS Total Return Flexible beließ die Aktienquote im Berichtsmonat bei rund 96 %. Auf Portfolioebene kam es aktienseitig zum Aufbau von Positionen mit Fokus auf den Sektor Industrie, abgebaut wurden hingegen indische Papiere. Im Monat März konnte eine positive Wertentwicklung von 3,05 % realisiert werden.

28.03.2024

ARTS Asset Management GmbH

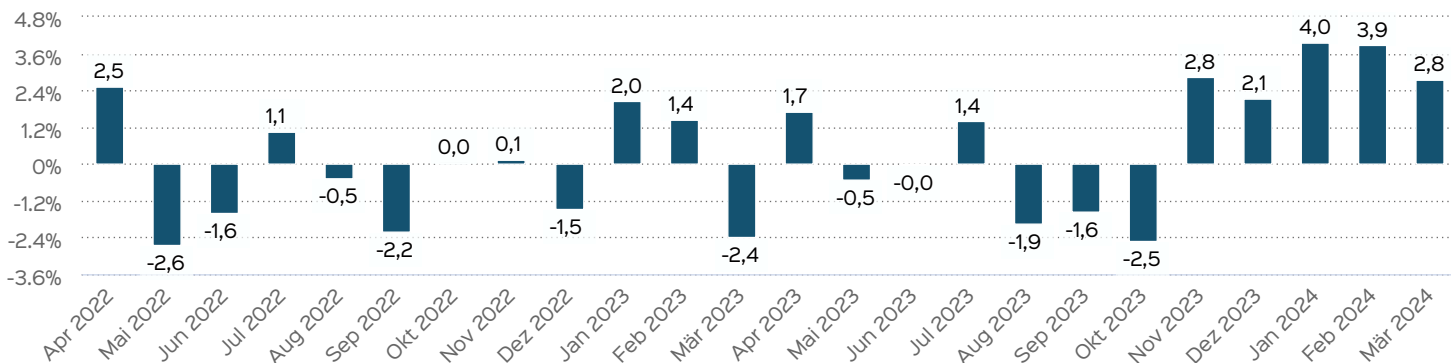
Kennzahlen

Dauer des Verlustes in Tagen	833
Volatilität	6,36 %

Wertentwicklung auf Monatsbasis

Alle Angaben in Prozent

Jahr	Jan	Feb	Mär	Apr	Mai	Jun	Jul	Aug	Sep	Okt	Nov	Dez	Wertentwicklung KJ
2022	-5,79	-0,26	1,89	2,54	-2,64	-1,60	1,05	-0,47	-2,19	0,05	0,14	-1,46	-8,66
2023	2,05	1,43	-2,39	1,71	-0,50	-0,02	1,42	-1,94	-1,56	-2,52	2,84	2,14	2,48
2024	3,96	3,91	2,76										11,00



Die frühere Wertentwicklung lässt nicht auf zukünftige Renditen schließen.

Verwaltungsgesellschaft

HANSAINVEST
Hanseatische Investment-GmbH
Kapstadtring 8
22297 Hamburg
Telefon: (0 40) 3 00 57 - 0
Telefax: (0 40) 3 00 57 - 60 70
E-Mail: service@hansainvest.de
Internet: <http://www.hansainvest.com>

Kontakt: Vertriebspartner

ARTS Asset Management GmbH
Schottenfeldgasse 20
1070 Wien
Österreich
Internet: <http://www.arts.co.at>

Wichtige Hinweise

Quelle aller Daten, sofern nicht anders angegeben: HANSAINVEST.

Dies sind Marketinginformationen. Bitte lesen Sie den [Verkaufsprospekt](#) und das [Basisinformationsblatt](#) bevor Sie eine endgültige Anlageentscheidung treffen. Grundlage für den Kauf sind die jeweils gültigen Verkaufsunterlagen, die ausführliche Hinweise zu den einzelnen mit der Anlage verbundenen Risiken enthalten. Der Verkaufsprospekt und die wesentlichen Anlegerinformationen sind ausschließlich in deutscher Sprache in elektronischer Form erhältlich. Auf Wunsch senden wir Ihnen Druckstücke kostenlos zu.

Der Nettoinventarwert von Investmentfonds unterliegt in unterschiedlichem Maße Schwankungen und es gibt keine Garantie dafür, dass die Anlageziele erreicht werden. Es besteht die Gefahr, dass der Anleger durch den Erwerb der Anlage einen finanziellen Verlust erleidet.

Mit dem Erwerb der beworbenen Anlage erwirbt der Anleger lediglich Anteile an einem Fonds und nicht die im Fonds enthaltenen Basiswerte, wie z.B. ein Gebäude oder die Aktie eines Unternehmens.

Die Wertentwicklung wird nach der [BVI-Methode](#) ermittelt.

Informationen zur genauen Berechnungsweise der Wertentwicklungen erhalten Sie im Internet unter [Rechenartenbeschreibung](#).

Die zukünftige Wertentwicklung unterliegt der Besteuerung. Diese ist von der persönlichen Situation des jeweiligen Anlegers abhängig und kann sich in der Zukunft ändern.

Das Gesamtfondsvermögen bezieht sich auf das Fondsvermögen aller zum Fonds zugehörigen Anteilsklassen. Dabei wird das Gesamtfondsvermögen in der Währung der Anteilsklasse ausgewiesen, die als erstes aufgelegt wurde.

Die angegebenen laufenden Kosten (Gesamtkostenquote) fielen im letzten Geschäftsjahr des Sondervermögens an; bei neu aufgelegten Fonds handelt es sich um eine Schätzung für das erste Geschäftsjahr. Die anfallenden Kosten können von Jahr zu Jahr schwanken und verringern die Ertragschancen des Anlegers. Nähere Informationen zu den Kosten und zu einer etwaigen

Fondsberaterportrait

ARTS Asset Management GmbH ist ein österreichisches Wertpapierunternehmen mit Sitz in Wien, das sich auf die Entwicklung technischer, quantitativer Handelssysteme spezialisiert hat.

Komplexe mathematische Regelwerke bilden die Grundlage für ein aktives Fondsmanagement, bei dem alle Anlageentscheidungen unabhängig von menschlichen Emotionen getroffen werden.

Kontakt: Fondsmanager

ARTS Asset Management GmbH
Siegfried Ludwig-Platz 1
A-3100 St. Pölten
Österreich
Internet: <http://www.arts.co.at>

Erfolgsvergütung und deren Zusammensetzung sind aus den wesentlichen Anlegerinformationen zu entnehmen.

Bei einer Investition in den Fonds C-QUADRAT ARTS Total Return Flexible T (USD) fällt eine Performancefee für den Anleger an, wenn die Wertsteigerung des Fonds C-QUADRAT ARTS Total Return Flexible T (USD) die Entwicklung der Benchmark übersteigt. Die Performancefee wird folgendermaßen berechnet und verringert die positive Wertentwicklung des Anlegers. 20 % des Betrages, um den der Anteilwert am Ende einer Abrechnungsperiode den Anteilwert am Anfang der Abrechnungsperiode die Entwicklung des Vergleichsindex übersteigt (absolut positive Anteilwertentwicklung), jedoch insgesamt höchstens bis zu 20 % des Durchschnittswerts in der Abrechnungsperiode. Eine negative Wertentwicklung muss aufgeholt werden.

Die in den gegebenenfalls dargestellten Anlagestrukturen oder Vermögensaufteilungen angegebenen Prozentwerte beziehen sich generell auf das gesamte Fondsvermögen. Für die Darstellung einzelner Strukturen wird jeweils nur eine Teilmenge der Vermögensarten als Basis verwendet (z.B. bei Branchen nur der Aktienanteil), so dass in der Summe nicht zwingend 100% erreicht werden.

Die Darstellung der Top Wertpapiere (sofern angezeigt) erfolgt für maximal 60% des Fondsvermögens.

Bei den dargestellten Werten handelt es sich um gerundete Werte, so dass die Summe der Werte von 100 % abweichen kann.

Die Cut-off time bezeichnet den täglichen Orderannahmeschluss der Verwahrstelle des Fonds. Sie wird bei der depotführenden Stelle des Anlegers regelmäßig früher liegen.

Dieses Dokument und die in ihm enthaltenen Informationen richten sich nicht an US-Personen und dürfen nicht in den USA verbreitet werden.

Eine Zusammenfassung der Anlegerrechte in deutscher Sprache können Sie auf unserer Website unter [Compliance](#) erhalten. Der Vertrieb des Fonds kann jederzeit in Übereinstimmung mit den Vorschriften des KAGB widerrufen werden.