

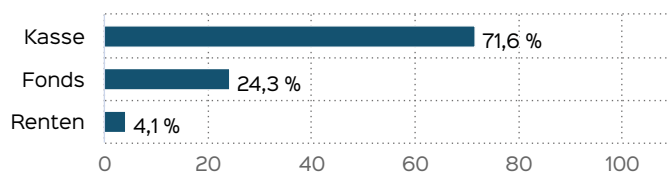
## Marketinginformationen

## Fondsportrait

Das Ziel des Portfoliomanagements ist es, eine positive Wertentwicklung zu erwirtschaften.

Der Fonds investiert sein Vermögen in internationale Wertpapiere aller Art. Hauptsächlich soll in Wertpapiere von Emittenten mit Hauptsitz in Euroland investiert werden. Maximal 30% des Fondsvermögens dürfen in Aktien und Aktienfonds angelegt werden. Die Anlage in Anleihen kann weltweit erfolgen. Diese Anlagen sollen breit gestreut werden und einen Performancebeitrag liefern.

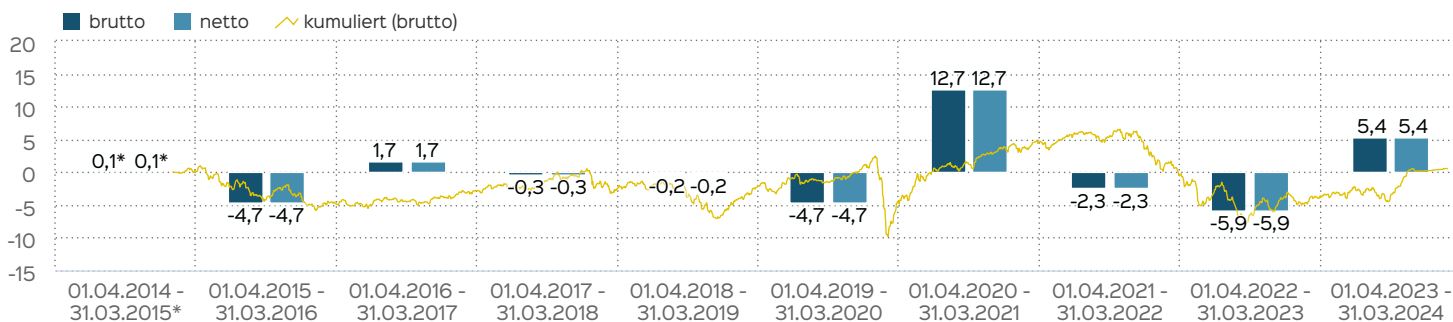
## Vermögensaufteilung



## Fondsprofil

|                            |                   |
|----------------------------|-------------------|
| Fondsname                  | VoBaFlex30        |
| ISIN                       | DE000A12BKK6      |
| WKN                        | A12BKK            |
| Auflegungsdatum            | 02.02.2015        |
| Gesamtfondsvermögen        | 14,96 Mio. EUR    |
| NAV                        | 1.003,96 EUR      |
| Ausgabepreis               | 1.003,96 EUR      |
| Rücknahmepreis             | 1.003,96 EUR      |
| Fondswährung               | EUR               |
| Aktives Management         | ja                |
| Ausgabeaufschlag           | 0,00 %            |
| Rücknahmeabschlag          | 0,00 %            |
| Geschäftsjahresende        | 30. Sept.         |
| Ertragsverwendung          | Thesaurierung     |
| TER (= Laufende Kosten)    | 0,80 %            |
| Verwaltungsvergütung       | davon 1,20 % p.a. |
| Verwahrstellenvergütung    | davon 0,04 % p.a. |
| Erfolgsabhängige Vergütung | Nein              |
| VL-fähig                   | nein              |
| Sparplanfähig              | ja                |
| Einzelanlagefähig          | ja                |
| Vertriebszulassung         | DE                |
| Cut-off time               | 16:00 Uhr         |

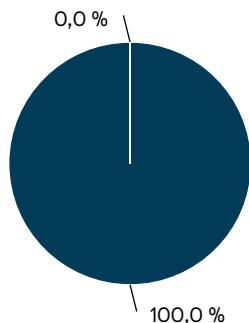
## Wertentwicklung in 12-Monats-Perioden



Die Wertentwicklung in der Vergangenheit ist kein verlässlicher Indikator für die künftige Wertentwicklung. Alle Wertentwicklungen gehen von einer Wiederanlage der Ausschüttungen und einem Anlagebetrag von 1.000 EUR aus und umfassen jeweils zwölf Monate. Die mit einem \* gekennzeichneten Werte beziehen sich auf einen kürzeren Zeitraum (seit Auflegung). Nettowertentwicklung: Neben sämtlichen im Fonds anfallenden Kosten wird auch der jeweilige Ausgabeaufschlag berücksichtigt. Dieser wird zu Beginn

des dargestellten Wertentwicklungszeitraumes vom Anlagebetrag abgezogen. Der Rücknahmeabschlag, sofern ein solcher erhoben wird, wird bei der Rückgabe der Fondsanteile abgezogen. Eine eventuell anfallende, die Wertentwicklung mindernde Depotgebühr bleibt außer Betracht. Bruttowertentwicklung: Entspricht der Nettowertentwicklung, berücksichtigt aber keinen Ausgabeaufschlag.

## Anlagestruktur nach Währungen



● Euro (100,0 %)

● US-Dollar (0,0 %)

## Kennzahlen

|                                |        |
|--------------------------------|--------|
| durchschnittliche Restlaufzeit | 0,47   |
| Mod. Duration                  | 0,46   |
| Duration                       | 0,48   |
| Dauer des Verlustes in Tagen   | 856    |
| Volatilität                    | 3,02 % |

## Kontakt: Fondsmanager

Dortmunder Volksbank eG  
Betenstraße 10  
44137 Dortmund  
www.dovoba.de

## Kontakt: Vertriebspartner

Dortmunder Volksbank eG  
Betenstraße 10  
44137 Dortmund  
www.dovoba.de

## Verwaltungsgesellschaft

HANSAINVEST  
Hanseatische Investment-GmbH  
Kapstadtring 8  
22297 Hamburg  
Telefon: (0 40) 3 00 57 - 0  
Telefax: (0 40) 3 00 57 - 60 70  
E-Mail: [service@hansainvest.de](mailto:service@hansainvest.de)  
Internet: <http://www.hansainvest.com>

## Top Wertpapiere

|                           |        |
|---------------------------|--------|
| MUF-AMU.EO OVERN.RTN UE A | 8,13 % |
| UNIRESERVE: EURO M        | 8,11 % |
| UNIINSTI.EURO RESERVEPL.  | 8,09 % |
| DZ BANK IS.A526           | 1,39 % |
| BARRY CALLEBAUT SVCS16/24 | 1,36 % |
| MONDI FINANCE 16/24 MTN   | 1,36 % |

## Wertentwicklung in Perioden

|                | kumuliert | p.a.    |
|----------------|-----------|---------|
| laufendes Jahr | 0,03 %    |         |
| 1 Monat        | 0,22 %    |         |
| 3 Monate       | 0,03 %    |         |
| 6 Monate       | 4,36 %    |         |
| 1 Jahr         | 5,39 %    | 5,39 %  |
| 3 Jahre        | -3,13 %   | -1,06 % |
| 5 Jahre        | 4,01 %    | 0,79 %  |
| 10 Jahre       |           |         |
| seit Auflegung | 0,55 %    | 0,06 %  |

Die frühere Wertentwicklung lässt nicht auf zukünftige Renditen schließen.

## Fondsberaterportrait

Sicherheit für Vermögen: Seit mehr als 115 Jahren vertrauen die Menschen der Region der Dortmunder Volksbank. Denn Zukunft für unsere Region zu sichern und zu ermöglichen, ist unser Geschäftsziel als Genossenschaftsbank. Darum engagieren wir uns mit aller Kraft für die Belange der Mitglieder und Kunden unserer Bank & mit einer krisensicheren Geschäftspolitik, die auf Werte und Beständigkeit setzt, immer nah an den Menschen und fest verwurzelt in der Region. Davon profitieren unsere Mitglieder und Kunden, gestern, heute und in Zukunft.

## Wichtige Hinweise

Quelle aller Daten, sofern nicht anders angegeben: HANSAINVEST.

Dies sind Marketinginformationen. Bitte lesen Sie den [Verkaufsprospekt](#) und das [Basisinformationsblatt](#) bevor Sie eine endgültige Anlageentscheidung treffen. Grundlage für den Kauf sind die jeweils gültigen Verkaufsunterlagen, die ausführliche Hinweise zu den einzelnen mit der Anlage verbundenen Risiken enthalten. Der Verkaufsprospekt und die wesentlichen Anlegerinformationen sind ausschließlich in deutscher Sprache in elektronischer Form erhältlich. Auf Wunsch senden wir Ihnen Druckstücke kostenlos zu.

Der Nettoinventarwert von Investmentfonds unterliegt in unterschiedlichem Maße Schwankungen und es gibt keine Garantie dafür, dass die Anlageziele erreicht werden. Es besteht die Gefahr, dass der Anleger durch den Erwerb der Anlage einen finanziellen Verlust erleidet.

Mit dem Erwerb der beworbenen Anlage erwirbt der Anleger lediglich Anteile an einem Fonds und nicht die im Fonds enthaltenen Basiswerte, wie z.B. ein Gebäude oder die Aktie eines Unternehmens.

Die Wertentwicklung wird nach der [BVI-Methode](#) ermittelt.

Informationen zur genauen Berechnungsweise der Wertentwicklungen erhalten Sie im Internet unter [Rechenartenbeschreibung](#).

Die zukünftige Wertentwicklung unterliegt der Besteuerung. Diese ist von der persönlichen Situation des jeweiligen Anlegers abhängig und kann sich in der Zukunft ändern.

Das Gesamtfondsvermögen bezieht sich auf das Fondsvermögen aller zum Fonds zugehörigen Anteilsklassen. Dabei wird das Gesamtfondsvermögen in der Währung der Anteilsklasse ausgewiesen, die als erstes aufgelegt wurde.

Die angegebenen laufenden Kosten (Gesamtkostenquote) fielen im letzten Geschäftsjahr des Sondervermögens an; bei neu aufgelegten Fonds handelt es sich um eine Schätzung für das erste Geschäftsjahr. Die anfallenden Kosten können von Jahr zu Jahr schwanken und verringern die Ertragschancen des Anlegers. Nähere Informationen zu den Kosten und zu einer etwaigen Erfolgsvergütung und deren Zusammensetzung sind aus den wesentlichen Anlegerinformationen zu entnehmen.

Es wird keine Erfolgsvergütung berechnet.

Die in den gegebenenfalls dargestellten Anlagestrukturen oder Vermögensaufteilungen angegebenen Prozentwerte beziehen sich generell auf das gesamte Fondsvermögen. Für die Darstellung einzelner Strukturen wird jeweils nur eine Teilmenge der Vermögensarten als Basis verwendet (z.B. bei Branchen nur der Aktienanteil), so dass in der Summe nicht zwingend 100% erreicht werden.

Die Darstellung der Top Wertpapiere (sofern angezeigt) erfolgt für maximal 60% des Fondsvermögens.

Bei den dargestellten Werten handelt es sich um gerundete Werte, so dass die Summe der Werte von 100 % abweichen kann.

Die Cut-off time bezeichnet den täglichen Orderannahmeschluss der Verwahrstelle des Fonds. Sie wird bei der depotführenden Stelle des Anlegers regelmäßig früher liegen.

Dieses Dokument und die in ihm enthaltenen Informationen richten sich nicht an US-Personen und dürfen nicht in den USA verbreitet werden.

Eine Zusammenfassung der Anlegerrechte in deutscher Sprache können Sie auf unserer Website unter [Compliance](#) erhalten. Der Vertrieb des Fonds kann jederzeit in Übereinstimmung mit den Vorschriften des KAGB widerrufen werden.