

Marketinginformationen

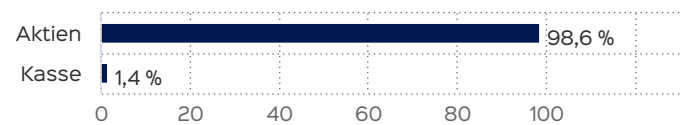
Fondsportrait

Das Anlageziel des Fonds ist, mit einer chancenorientierten Anlagepolitik, eine möglichst hohe Wertsteigerung zu erzielen. Der Fonds investiert im Wesentlichen in Aktien von Unternehmen, deren Schwerpunkt im Online Retail Segment (E-Commerce) liegt. Eine Diversifizierung findet nur innerhalb dieser Branche statt, sodass sich der Fonds als Spezialitätenfonds nur als Beimischung für risikofreudige Investoren eignet. Die Portfolio-Zusammensetzung erfolgt über einen Bottom-Up Ansatz. Im Zentrum steht die erwartete Chance des Unternehmens, sich im Online Retail Markt eine erfolgreiche Position zu erobern oder eine solche Position auszubauen. Der Fonds strebt eine durchschnittliche Aktienquote von 90% bis 100% an. Die Fremdwährungsquote kann bis zu 100% betragen, da ein Großteil der e-Commerce Unternehmen nicht im Euro-Raum beheimatet sind. Die Umschichtungen werden so gering wie möglich gehalten, da die Auswahl der Unternehmen auf Basis einer Einschätzung zu deren langfristigen Geschäftsentwicklung stattfindet. Die für diese Branche typische hohe Volatilität der Aktienkurse ist dabei zu akzeptieren. Eine Geldquote dient nur der Liquiditätssteuerung.

Fondsberaterportrait

Die Index Capital GmbH berät professionelle Investoren bei der Portfoliostrukturierung auf Basis wissenschaftlicher Methoden.

Vermögensaufteilung inkl. Derivate



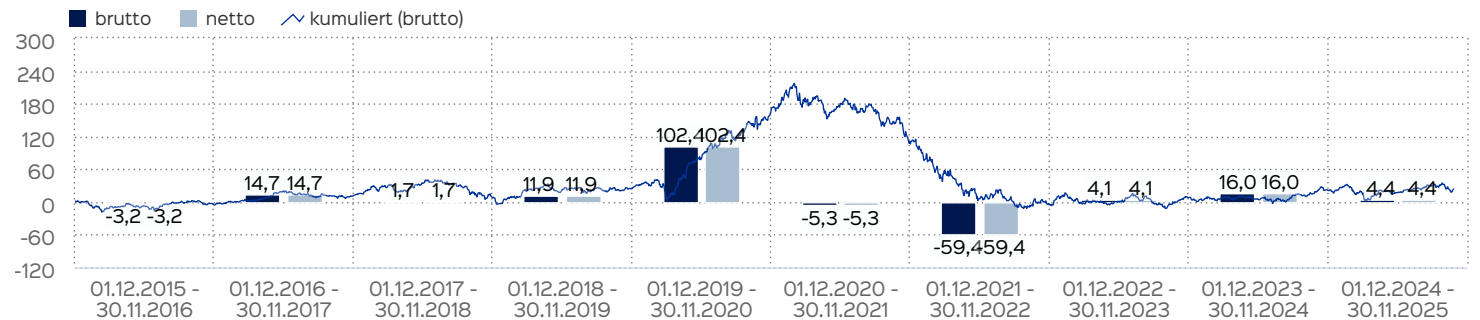
Fondsprofil

Fondsname	global online retail
ISIN	DE000A14N9A9
WKN	A14N9A
Fondskategorie	Aktienfonds
Auflegungsdatum	01.10.2015
Gesamtfondsvermögen	10,60 Mio. EUR
NAV	130,73 EUR
Ausgabepreis	130,73 EUR
Rücknahmepreis	130,73 EUR
Anteilklassenwährung	EUR
Aktives Management	ja
Ausgabeaufschlag	0,00 %
Rücknahmeabschlag	0,00 %
Geschäftsjahresende	30. Sept.
Ertragsverwendung	Thesaurierung
TER (= Laufende Kosten)	1,01 %
Verwaltungsvergütung	davon 0,94 % p.a.
Verwahrstellenvergütung	davon 0,05 % p.a.
Erfolgsabhängige Vergütung	Nein
VL-fähig	nein
Sparplanfähig	ja (mind 25,00 EUR)
Einzelanlagefähig	ja (mind 100,00 EUR)
Vertriebszulassung	DE
Cut-off time	16:00 Uhr
Mindestkapitalbeteiligungsquote	min. 51%

Kennzahlen

Dauer des Verlustes in Tagen	648
Volatilität	20,85 %

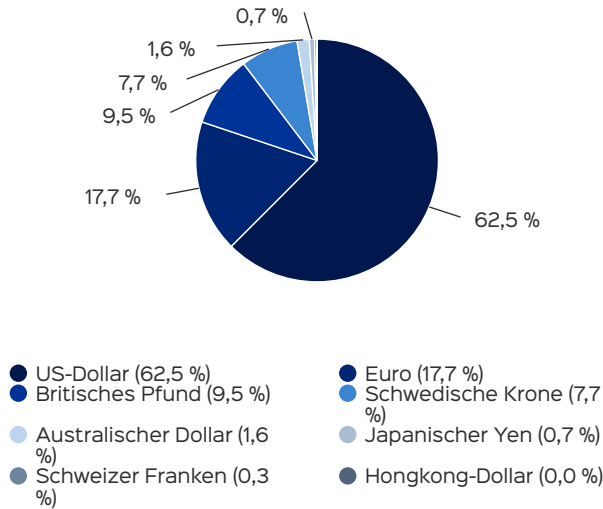
Wertentwicklung in 12-Monats-Perioden



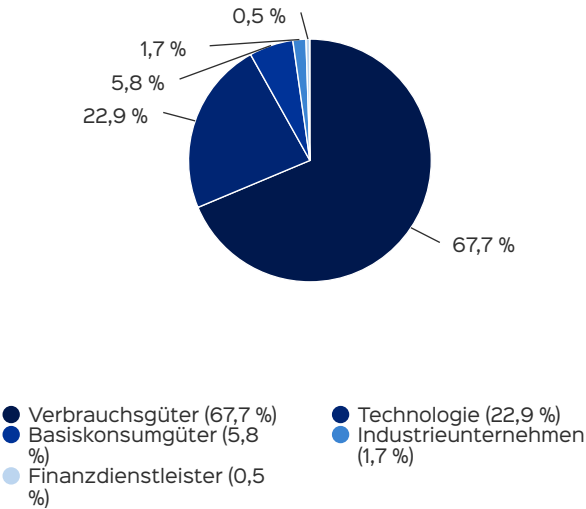
Die Wertentwicklung in der Vergangenheit ist kein verlässlicher Indikator für die künftige Wertentwicklung. Alle Wertentwicklungen gehen von einer Wiederanlage der Ausschüttungen und einem Anlagebetrag von 100 EUR aus und umfassen jeweils zwölf Monate. Nettowertentwicklung: Neben sämtlichen im Fonds anfallenden Kosten wird auch der jeweilige Ausgabeaufschlag berücksichtigt. Dieser wird zu Beginn des dargestellten Wertentwicklungszeitraumes vom Anlagebetrag

abgezogen. Der Rücknahmeabschlag, sofern ein solcher erhoben wird, wird bei der Rückgabe der Fondsanteile abgezogen. Eine eventuell anfallende, die Wertentwicklung mindernde Depotgebühr bleibt außer Betracht. Bruttowertentwicklung: Entspricht der Nettowertentwicklung, berücksichtigt aber keinen Ausgabeaufschlag.

Anlagestruktur nach Währungen

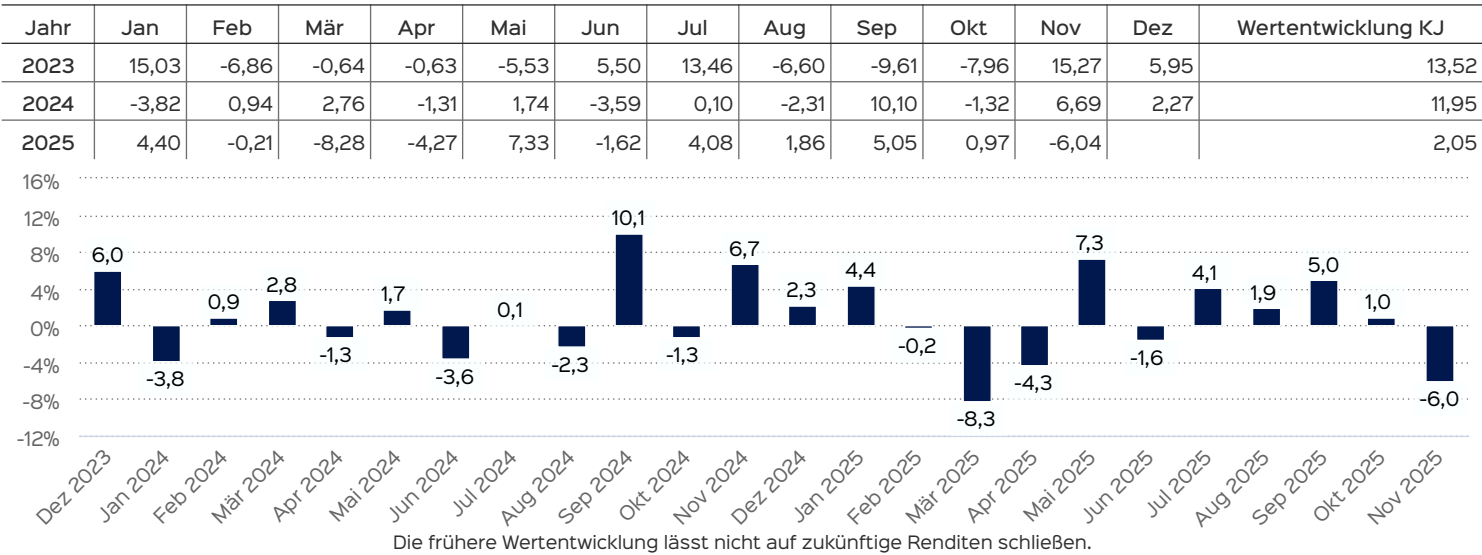


Anlagestruktur nach Branchen



Wertentwicklung auf Monatsbasis

Alle Angaben in Prozent



Wertentwicklung in Perioden

	kumuliert	p.a.
laufendes Jahr	2,05 %	
1 Monat	-6,04 %	
3 Monate	-0,34 %	
6 Monate	3,94 %	
1 Jahr	4,36 %	4,36 %
3 Jahre	25,99 %	8,01 %
5 Jahre	-51,59 %	-13,51 %
10 Jahre	23,86 %	2,16 %
seit Auflegung	30,73 %	2,67 %

Die frühere Wertentwicklung lässt nicht auf zukünftige Renditen schließen.

Top Wertpapiere

AMAZON.COM INC. DL-,01	6,53 %
WAYFAIR INC. CL.A DL -001	6,41 %
ALIBABA GR.HLDG SP.ADR 8	5,45 %
SHOPIFY A SUB.VTG	5,19 %
BHG GROUP AB	4,52 %
REALREAL INC., THE DL-,01	4,01 %
DOORDASH INC.CL.A -,00001	3,99 %
AO WORLD PLC LS -,0025	3,91 %
COUPANG INC.CL.A DL-,0001	3,86 %
ZALANDO SE	3,71 %

Wichtige Hinweise

Quelle aller Daten, sofern nicht anders angegeben: HANSAINVEST.

Dies sind Marketinginformationen. Bitte lesen Sie den [Verkaufsspekt](#) und das [Basisinformationsblatt](#) bevor Sie eine endgültige Anlageentscheidung treffen. Grundlage für den Kauf sind die jeweils gültigen Verkaufsunterlagen, die ausführliche Hinweise zu den einzelnen mit der Anlage verbundenen Risiken enthalten. Der Verkaufsspekt und die wesentlichen Anlegerinformationen sind ausschließlich in deutscher Sprache in elektronischer Form erhältlich. Auf Wunsch senden wir Ihnen Druckstücke kostenlos zu.

Der Nettoinventarwert von Investmentfonds unterliegt in unterschiedlichem Maße Schwankungen und es gibt keine Garantie dafür, dass die Anlageziele erreicht werden. Es besteht die Gefahr, dass der Anleger durch den Erwerb der Anlage einen finanziellen Verlust erleidet. Mit dem Erwerb der beworbenen Anlage erwirbt der Anleger lediglich Anteile an einem Fonds und nicht die im Fonds enthaltenen Basiswerte, wie z.B. ein Gebäude oder die Aktie eines Unternehmens.

Die Wertentwicklung wird nach der [BVI-Methode](#) ermittelt. Informationen zur genauen Berechnungsweise der Wertentwicklungen erhalten Sie im Internet unter [Rechenartenbeschreibung](#).

Die zukünftige Wertentwicklung unterliegt der Besteuerung. Diese ist von der persönlichen Situation des jeweiligen Anlegers abhängig und kann sich in der Zukunft ändern.

Das Gesamtfondsvermögen bezieht sich auf das Fondsvermögen aller zum Fonds zugehörigen Anteilsklassen. Dabei wird das Gesamtfondsvermögen in der Währung der Anteilsklasse ausgewiesen, die als erstes aufgelegt wurde.

Die angegebenen laufenden Kosten (Gesamtkostenquote) fielen im letzten Geschäftsjahr des Sondervermögens an; bei neu aufgelegten Fonds handelt es sich um eine Schätzung für das erste Geschäftsjahr. Die anfallenden Kosten können von Jahr zu Jahr schwanken und verringern die Ertragschancen des Anlegers. Nähere Informationen zu den Kosten und zu einer etwaigen Erfolgsvergütung und deren Zusammensetzung sind aus den wesentlichen Anlegerinformationen zu entnehmen.

Es wird keine Erfolgsvergütung berechnet.

Die in den gegebenenfalls dargestellten Anlagestrukturen oder Vermögensaufteilungen angegebenen Prozentwerte beziehen sich generell auf das gesamte Fondsvermögen. Für die Darstellung einzelner Strukturen wird jeweils nur eine Teilmenge der Vermögensarten als Basis verwendet (z.B. bei Branchen nur der Aktienanteil), so dass in der Summe nicht zwingend 100% erreicht werden.

Die Darstellung der Top Wertpapiere (sofern angezeigt) erfolgt für maximal 60% des Fondsvermögens.

Bei den dargestellten Werten handelt es sich um gerundete Werte, so dass die Summe der Werte von 100 % abweichen kann.

Die Cut-off time bezeichnet den täglichen Orderannahmeschluss der Verwahrstelle des Fonds. Sie wird bei der depotführenden Stelle des Anlegers regelmäßig früher liegen.

Dieses Dokument und die in ihm enthaltenen Informationen richten sich nicht an US-Personen und dürfen nicht in den USA verbreitet werden.

Eine Zusammenfassung der Anlegerrechte in deutscher Sprache können Sie auf unserer Website unter [Compliance](#) erhalten.

Der Vertrieb des Fonds kann jederzeit in Übereinstimmung mit den Vorschriften des KAGB widerrufen werden.

Kontakt: Fondsmanager

Index Capital GmbH
Heilmeierstraße 5
81477 München
Internet: <http://www.index-capital.info>

Kontakt: Vertriebspartner

Index Capital GmbH
Heilmeierstraße 5
81477 München
Internet: <http://www.index-capital.info>

Verwaltungsgesellschaft

Weltoffen. Partnerschaftlich. Verlässlich.
An diesen Werten wollen wir uns messen lassen.

Als eines der ältesten Investment-Unternehmen in Deutschland prägen traditionelle hanseatische Prinzipien, wie Weltoffenheit, Vertrauenswürdigkeit und Verlässlichkeit, seit jeher unsere Firmenphilosophie. Innovatives Denken und eine konsequente Serviceorientierung haben uns zu dem gemacht, was wir heute sind: Eine Kapitalverwaltungsgesellschaft, deren oberstes Ziel es ist, für ihre Kunden Werte zu schaffen.

HANSAINVEST ist eine Tochter der SIGNAL IDUNA Gruppe.

Kontakt:

HANSAINVEST
Hanseatische Investment-GmbH
Kapstadtring 8
22297 Hamburg
Telefon: (0 40) 3 00 57 - 0
Telefax: (0 40) 3 00 57 - 60 70
E-Mail: info@hansainvest.de
Internet: <https://www.hansainvest.com>