

Marketinginformationen

Kommentar des Fondsberaters



Im Februar konnten die Kurse an den meisten Aktienmärkten zunächst weiter zulegen. In der zweiten Monatshälfte setzte sich dann an den Kapitalmärkten die Erwartung, weiter und stärker als erwartet steigender Zinsen, durch, denn die Teuerungsrate hat sich durch eine gut laufende globale Wirtschaft verfestigt. In der Folge begannen die Aktienmärkte zu korrigieren. Der jüngste Rückgang, insbesondere der US-Börsen, ist in diesem Spannungsfeld zu sehen. Auch die chinesischen Aktien gaben einen Teil der starken Gewinne wieder ab. Die europäischen Aktien präsentierten sich in diesem Umfeld am stärksten.

Bei der Entwicklung der Manager war der Januar ein Monat, an dem 19 der 44 Positionen im Plus waren. Die Top-Performer an der Spitze waren HC Snyder US All Cap Equity Fund (3,5 %), Driehaus Small Cap Growth Fund (2,7 %) und Fondita Nordic Micro Cap (2,3%). Die Schlusslichter waren Atlantis Japan Opportunities Fund (-6,6 %), Matthews China Small Companies Fund (-6,8 %) und Mirae Asset China Growth Equity Fund (-8,8 %).

Der H1 Flexible Top Select konnte sich diesem negativen Umfeld nicht entziehen und reduzierte den Anteilpreis um 1,9 %. Wir sehen aktuell langfristige Chancen. Durch die breite Streuung über die meisten Märkte weltweit und aufgrund der hochqualitativen und spezialisierten Fondsmanger, sind wir sehr gut aufgestellt.

28.02.2023

Thomas Polach

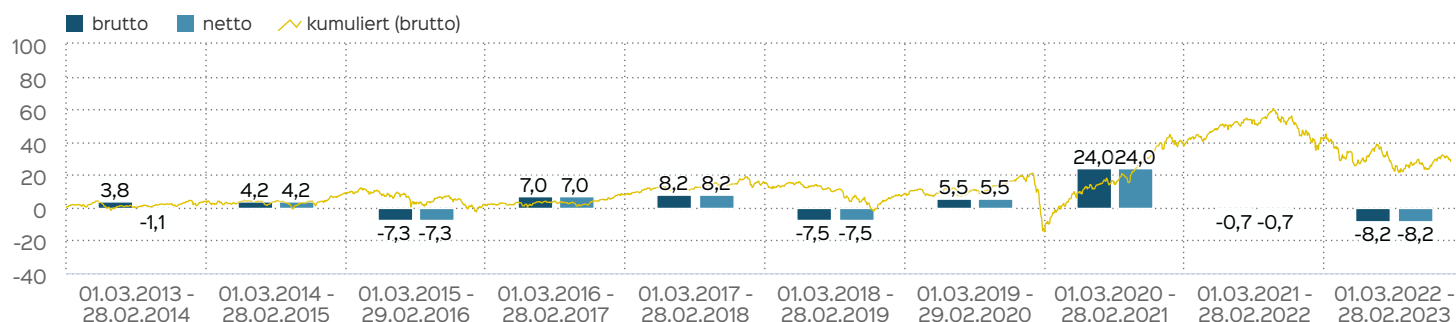
Anlagepolitik

Der Fonds H1 Flexible Top Select strebt auf lange Sicht als Anlageziel einen möglichst stetigen und stabilen Wertzuwachs an. Um dies zu erreichen, wird der Fonds in verschiedene Anlageklassen investiert. Bei der Auswahl der Titel folgt die Gesellschaft keinem geographischen Schwerpunkt und bevorzugt keine spezifische Branche, sondern folgt individuellen Kriterien unter Berücksichtigung der jeweiligen Marktsituation. Die Auswahl der jeweils im Hinblick auf das Wertsteigerungspotential am aussichtsreichsten bewerteten Titel erfolgt anhand quantitativer und qualitativer Bewertungsanalysen.

Fondsprofil

Fondsname	H1 Flexible Top Select
ISIN	DE000A1CXUZ9
WKN	A1CXUZ
Fondskategorie	Gemischte Fonds
Auflegungsdatum	01.06.2012
Gesamtfondsvermögen	52,49 Mio. EUR
NAV	66,47 EUR
Ausgabepreis	69,79 EUR
Rücknahmepreis	66,47 EUR
Fondswährung	EUR
Aktives Management	ja
Geschäftsjahresende	31. Dez.
Ertragsverwendung	Thesaurierung
VL-fähig	ja
Sparplanfähig	ja
Einzelanlagefähig	ja (mind 50,00 EUR)
Vertriebszulassung	DE
Cut-off time	16:00 Uhr
Mindestkapitalbeteiligungsquote	min. 51%

Wertentwicklung in 12-Monats-Perioden



Die Wertentwicklung in der Vergangenheit ist kein verlässlicher Indikator für die künftige Wertentwicklung. Alle Wertentwicklungen gehen von einer Wiederanlage der Ausschüttungen und einem Anlagebetrag von 50 EUR aus und umfassen jeweils zwölf Monate. Nettowertentwicklung: Neben sämtlichen im Fonds anfallenden Kosten wird auch der jeweilige Ausgabeaufschlag von 5,00 % des Anlagebetrags (= 2,38 EUR) berücksichtigt. Dieser wird zu Beginn des dargestellten Wertent-

wicklungszeitraumes vom Anlagebetrag abgezogen. Der Rücknahmeabschlag, sofern ein solcher erhoben wird, wird bei der Rückgabe der Fondsanteile abgezogen. Eine eventuell anfallende, die Wertentwicklung mindernde Depotgebühr bleibt außer Betracht. Bruttowertentwicklung: Entspricht der Nettowertentwicklung, berücksichtigt aber keinen Ausgabeaufschlag.

Ratings & Rankings

Morningstar Rating™ Gesamt ★★★



Wertentwicklung in Perioden

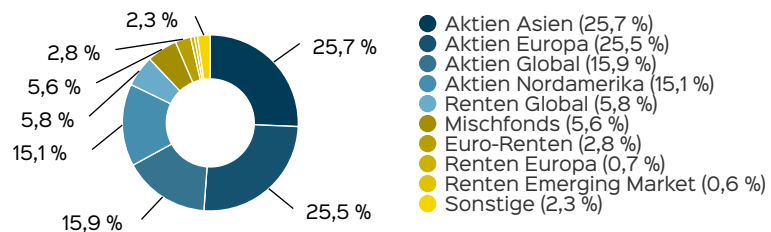
	kumuliert	p.a.
laufendes Jahr	3,94 %	
1 Monat	-1,86 %	
3 Monate	0,74 %	
6 Monate	-4,48 %	
1 Jahr	-8,19 %	-8,19 %
3 Jahre	13,06 %	4,17 %
5 Jahre	10,34 %	1,99 %
10 Jahre	28,23 %	2,52 %
seit Auflegung	33,31 %	2,71 %

Die frühere Wertentwicklung lässt nicht auf zukünftige Renditen schließen.

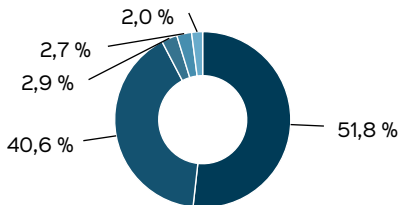
Top 10 Wertpapiere

HEPTAGON-DRI.US M.C. IADL	4,36 %
HEPTAGON-DR.US S.C.EQ.CDL	4,11 %
LAR.A.M.SM.+M.C.L.A.E.IDL	4,11 %
FOND.NORD.MC IEOA	4,05 %
DWS CONCEPT-PLATOW SIC	4,04 %
MATTHEWS A.FDS-CH.S.C.IDL	4,00 %
SQUAD-GROWTH I	3,82 %
M.A.G.D.IND.M.C.EQ.RCAPDL	3,64 %
COMGEST GR.-C.G.E.O.EOIAC	3,34 %
M.A.G.D.-CH.GR.EQ.RCAPDL	3,28 %

Fondskategorien

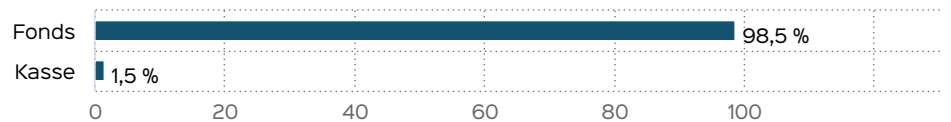


Währungen



- Euro (51,8 %)
- US-Dollar (40,6 %)
- Britisches Pfund (2,9 %)
- Australischer Dollar (2,7 %)
- Japanischer Yen (2,0 %)

Assetstruktur



Risiko- und Ertragsprofil



Hinweis

Der Gesamtrisikoindikator hilft Ihnen, das mit diesem Produkt verbundene Risiko im Vergleich zu anderen Produkten einzuschätzen. Er zeigt, wie hoch die Wahrscheinlichkeit ist, dass Sie bei diesem Produkt Geld verlieren, weil sich die Märkte in einer bestimmten Weise entwickeln oder wir nicht in der Lage sind, Sie auszubehalten. Wir haben dieses Produkt auf einer Skala von 1 bis 7 in die Risikoklasse 3 eingestuft, wobei 3 einer mittelniedrigen Risikoklasse entspricht. Das Risiko potenzieller Verluste aus der künftigen Wertentwicklung wird als mittelniedrig eingestuft. Bei ungünstigen Marktbedingungen ist es unwahrscheinlich, dass die Fähigkeit beeinträchtigt ist, Ihr Rückgabeverlangen auszuführen.

Empfehlung

Der Risikoindikator beruht auf der Annahme, dass Sie das Produkt 5 Jahre halten. Wenn Sie die Anlage frühzeitig einlösen, kann das tatsächliche Risiko erheblich davon abweichen und Sie erhalten unter Umständen weniger zurück.

Weitere Informationen zu den Risiken finden Sie in dem Dokument: Wesentliche Anlegerinformationen

Kennzahlen - 3 Jahre

offene Fremdwährungsquote	48,23 %
Dauer des Verlustes in Tagen	143
Sharpe Ratio	0,12
Volatilität	12,22 %
Max Drawdown	-24,87 %
Anzahl negativer Monate	16
Anzahl positiver Monate	20
Anteil positiver Monate	55,56 %
Schlechtester Monat	-20,36 %
Beste Monat	11,17 %

Konditionen

Ausgabeaufschlag	5,00 %
Rücknahmeabschlag	0,00 %
TER (= Laufende Kosten)	3,17 %
Verwaltungsvergütung	davon 1,90 % p.a.
Verwahrstellenvergütung	davon 0,04 % p.a.
Erfolgsabhängige Vergütung	Nein

Portfolioverwalter

Greiff capital management AG
Munzinger Straße 5a
79111 Freiburg im Breisgau
Tel: +49 761 76 76 950
E-Mail: info@greiff-ag.de
Internet: <http://www.greiff-ag.de>

Berater (Initiator)

Haberger Asset Management GmbH
Nördliches Schloßbröndell 10
80638 München
Tel: +49 (0) 89 30 90 54 - 0
Fax: +49 (0) 89 30 90 54 - 440
E-Mail: habergerag@vvo.de
Internet: <http://www.vvo.de>

Verwaltungsgesellschaft

HANSAINVEST
Hanseatische Investment-GmbH
Kapstadtring 8
22297 Hamburg
Telefon: +49 (0)40 3 00 57 - 0
Telefax: +49 (0)40 3 00 57 - 60 70
E-Mail: service@hansainvest.de
Internet: <http://www.hansainvest.com>

Wichtige Hinweise

Quelle aller Daten, sofern nicht anders angegeben: HANSAINVEST.

Dies sind Marketinginformationen. Bitte lesen Sie den [Verkaufsprospekt](#) und das [Basisinformationsblatt](#) bevor Sie eine endgültige Anlageentscheidung treffen. Grundlage für den Kauf sind die jeweils gültigen Verkaufsunterlagen, die ausführliche Hinweise zu den einzelnen mit der Anlage verbundenen Risiken enthalten. Der Verkaufsprospekt und die wesentlichen Anlegerinformationen sind ausschließlich in deutscher Sprache in elektronischer Form erhältlich. Auf Wunsch senden wir Ihnen Druckstücke kostenlos zu.

Der Nettoinventarwert von Investmentfonds unterliegt in unterschiedlichem Maße Schwankungen und es gibt keine Garantie dafür, dass die Anlageziele erreicht werden. Es besteht die Gefahr, dass der Anleger durch den Erwerb der Anlage einen finanziellen Verlust erleidet.

Mit dem Erwerb der beworbenen Anlage erwirbt der Anleger lediglich Anteile an einem Fonds und nicht die im Fonds enthaltenen Basiswerte, wie z.B. ein Gebäude oder die Aktie eines Unternehmens.

Die Wertentwicklung wird nach der [BVI-Methode](#) ermittelt.

Informationen zur genauen Berechnungsweise der Wertentwicklungen erhalten Sie im Internet unter [Rechenartenbeschreibung](#).

Die zukünftige Wertentwicklung unterliegt der Besteuerung. Diese ist von der persönlichen Situation des jeweiligen Anlegers abhängig und kann sich in der Zukunft ändern.

Das Gesamtfondsvermögen bezieht sich auf das Fondsvermögen aller zum Fonds zugehörigen Anteilsklassen. Dabei wird das Gesamtfondsvermögen in der Währung der Anteilsklasse ausgewiesen, die als erstes aufgelegt wurde.

Die angegebenen laufenden Kosten (Gesamtkostenquote) fielen im letzten Geschäftsjahr des Sondervermögens an; bei neu aufgelegten Fonds handelt es sich um eine Schätzung für das erste Geschäftsjahr. Die anfallenden Kosten können von Jahr zu Jahr

schwanken und verringern die Ertragschancen des Anlegers. Nähere Informationen zu den Kosten und zu einer etwaigen Erfolgsvergütung und deren Zusammensetzung sind aus den wesentlichen Anlegerinformationen zu entnehmen.

Es wird keine Erfolgsvergütung berechnet.

© 2023 Morningstar. Alle Rechte vorbehalten. Die hierin enthaltenen Informationen: (1) sind für Morningstar und/oder ihre Inhalte-Anbieter urheberrechtlich geschützt; (2) dürfen nicht vervielfältigt oder verbreitet werden; und (3) deren Richtigkeit, Vollständigkeit oder Aktualität wird nicht garantiert. Weder Morningstar noch deren Inhalte-Anbieter sind verantwortlich für etwaige Schäden und Verluste, die aus der Verwendung dieser Informationen entstehen.

Die in den gegebenenfalls dargestellten Anlagestrukturen oder Vermögensaufteilungen angegebenen Prozentwerte beziehen sich generell auf das gesamte Fondsvermögen. Für die Darstellung einzelner Strukturen wird jeweils nur eine Teilmenge der Vermögensarten als Basis verwendet (z.B. bei Branchen nur der Aktienanteil), so dass in der Summe nicht zwingend 100% erreicht werden.

Die Darstellung der Top Wertpapiere (sofern angezeigt) erfolgt für maximal 60% des Fondsvermögens.

Bei den dargestellten Werten handelt es sich um gerundete Werte, so dass die Summe der Werte von 100 % abweichen kann.

Die Cut-off time bezeichnet den täglichen Orderannahmeschluss der Verwahrstelle des Fonds. Sie wird bei der depotführenden Stelle des Anlegers regelmäßig früher liegen.

Dieses Dokument und die in ihm enthaltenen Informationen richten sich nicht an US-Personen und dürfen nicht in den USA verbreitet werden.

Eine Zusammenfassung der Anlegerrechte in deutscher Sprache können Sie auf unserer Website unter [Compliance](#) erhalten. Der Vertrieb des Fonds kann jederzeit in Übereinstimmung mit den Vorschriften des KAGB widerrufen werden.