

Marketinginformationen

Fondsmanagerkommentar



Nach teilweise neuen Jahreshochs zum Monatsanfang setzte im April an den Aktienmärkten eine Konsolidierung ein. Für Gewinnmitnahmen sorgten vor allem schwindende Zinssenkungshoffnungen in den USA. Hierfür verantwortlich waren unter dem Strich höher als erwartete Preisdaten. Auch die durchaus ordentliche Berichtssaison der Unternehmen startete zumindest holprig. Per Saldo gab der DAX gut 3% nach und der Euro-STOXX50 verlor knapp 3,2%. Der STOXX600 zog sich mit einem Minus von gut 1,5% vergleichbar besser aus der Affaire. Branchenseitig (STOXX600) waren die größten Verlierer bei Automobil- und Versicherungstiteln sowie im Bereich Financial Services zu finden. Mit Abstand größter Outperformer mit einem deutlichen Plus war der Basic Resources Sektor, welcher von der geplanten Übernahme von Anglo American profitierte. Bei den US-Indizes verloren der S&P500 und der Nasdaq Composite jeweils über 4%. Der japanische Topix verzeichnete ein leichte Minus von knapp 0,3%. Eine Erholung zeigte die Börse in Hongkong, wo der Hang Seng knapp 7,4% zulegen konnte.

Der HANSAsmart Select E verfolgt einen rein quantitativen, risikominimierenden Ansatz innerhalb der liquiden Aktien der Eurozone. Im Vergleich zum Index lagen die größten Übergewichtungen in den Bereichen Personal Care & Haushaltsgüter, Finanzdienstleister, Telekommunikation und Versorger. Der Fonds liegt zum Monatsultimo bei einer Jahresperformance von gut 11,2%.

30.04.2024

Stephan Heidermann

Fondsprofil

Fondsname	HANSAsmart Select E
Anteilscheinklasse	(Class-A)
ISIN	DE000A1H44U9
WKN	A1H44U
Auflegungsdatum	04.10.2011
Gesamtfondsvermögen	80,02 Mio. EUR
NAV	92,52 EUR
Ausgabepreis	97,14 EUR
Rücknahmepreis	92,52 EUR
Fondswährung	EUR
Aktives Management	ja
Ausgabeaufschlag	5,00 %
Rücknahmeabschlag	0,00 %
Geschäftsjahresende	31. Dez.
Ertragsverwendung	Ausschüttung
TER (= Laufende Kosten)	1,56 %
Verwaltungsvergütung	davon 1,50 % p.a.
Verwahrstellenvergütung	davon 0,05 % p.a.
Erfolgsabhängige Vergütung	Nein
VL-fähig	ja
Sparplanfähig	ja
Einzelanlagefähig	ja
Vertriebszulassung	DE
Cut-off time	16:00 Uhr
Mindestkapitalbeteiligungsquote	min. 51%

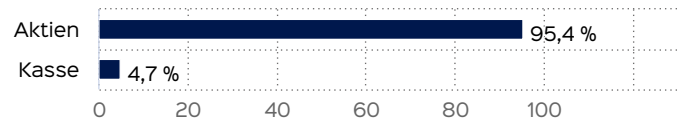
Auszeichnung



Nachhaltigkeitsansatz mit FNG-Siegel zertifiziert

Dieser Fonds mit FNG-Siegel entspricht dem vom Fachverband Forum Nachhaltige Geldanlagen e. V. (FNG) entwickelten Qualitätsstandard für Nachhaltige Geldanlagen im deutschsprachigen Raum. Erfolgreich zertifizierte Produkte verfolgen einen professionellen und transparenten Nachhaltigkeitsansatz, dessen glaubwürdige Anwendung durch eine unabhängige Prüf- und Bewertungsarbeit geprüft und von einem externen Komitee überwacht worden ist.

Vermögensaufteilung



Wertentwicklung in 12-Monats-Perioden



Die Wertentwicklung in der Vergangenheit ist kein verlässlicher Indikator für die künftige Wertentwicklung. Alle Wertentwicklungen gehen von einer Wiederanlage der Ausschüttungen und einem Anlagebetrag von 1.000 EUR aus und umfassen jeweils zwölf Monate. Nettowertentwicklung: Neben sämtlichen im Fonds anfallenden Kosten wird auch der jeweilige Ausgabeaufschlag von 5,00% des Anlagebetrags (= 47,62 EUR) berücksichtigt. Dieser wird zu Beginn des dargestellten Wertent-

wicklungszeitraumes vom Anlagebetrag abgezogen. Der Rücknahmeabschlag, sofern ein solcher erhoben wird, wird bei der Rückgabe der Fondsanteile abgezogen. Eine eventuell anfallende, die Wertentwicklung mindernde Depotgebühr bleibt außer Betracht. Bruttowertentwicklung: Entspricht der Nettowertentwicklung, berücksichtigt aber keinen Ausgabeaufschlag.

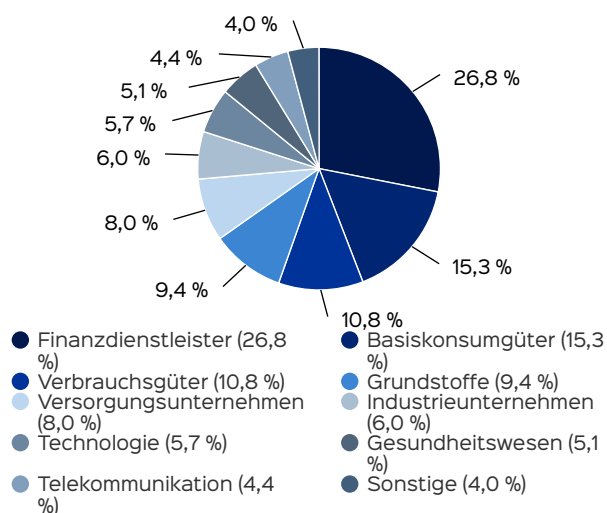
Top Wertpapiere

MICHELIN NOM. EO -,50	2,93 %
CAIXABANK S.A. EO	2,92 %
AHOLD DELHAIZE,KON.EO-,01	2,91 %
ASM INTL N.V. EO-,04	2,91 %
NN GROUP NV EO -,12	2,89 %
BEIERSDORF AG O.N.	2,89 %
ANHEUSER-BUSCH INBEV	2,88 %
KON. KPN NV EO-04	2,88 %
HANNOVER RUECK SE NA O.N.	2,87 %
ENDESA INH. EO 1,20	2,87 %

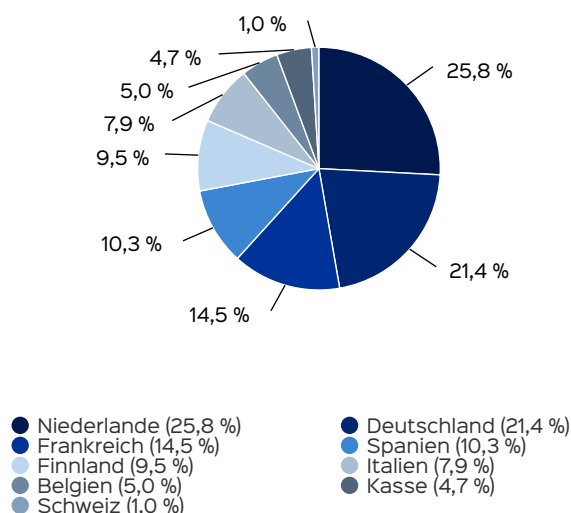
Kennzahlen

Dauer des Verlustes in Tagen	932
Sharpe Ratio	0,15
Volatilität	11,67 %
Max Drawdown	-19,71 %
Anzahl negativer Monate	16
Anzahl positiver Monate	20
Anteil positiver Monate	55,56 %
Schlechtester Monat	-9,29 %
Bester Monat	5,68 %

Anlagestruktur nach Branchen



Anlagestruktur nach Ländern



Wertentwicklung in Perioden

	kumuliert	p.a.
laufendes Jahr	11,07 %	
1 Monat	0,93 %	
3 Monate	9,08 %	
6 Monate	18,02 %	
1 Jahr	7,95 %	7,95 %
3 Jahre	10,47 %	3,37 %
5 Jahre	4,94 %	0,97 %
10 Jahre	36,12 %	3,13 %
seit Auflegung	116,92 %	6,35 %

Die frühere Wertentwicklung lässt nicht auf zukünftige Renditen schließen.

Anlagestruktur nach Indices

STXE 600 Index (Price) (EUR)	45,31 %
DAX Performance-Index	12,43 %
STXE 50 Index (Price) (EUR)	7,99 %

Wertentwicklung von Einzelanlage / Sparplan

Einzelanlage von 1000 EUR

	Euro	p.a.	kumuliert
1 Jahr	1.079,51 €	7,95 %	7,95 %
3 Jahre	1.104,68 €	3,37 %	10,47 %
5 Jahre	1.049,36 €	0,97 %	4,94 %
10 Jahre	1.361,25 €	3,13 %	36,12 %
Seit Auflegung	2.169,19 €	6,35 %	116,92 %

Sparplan von 50 EUR

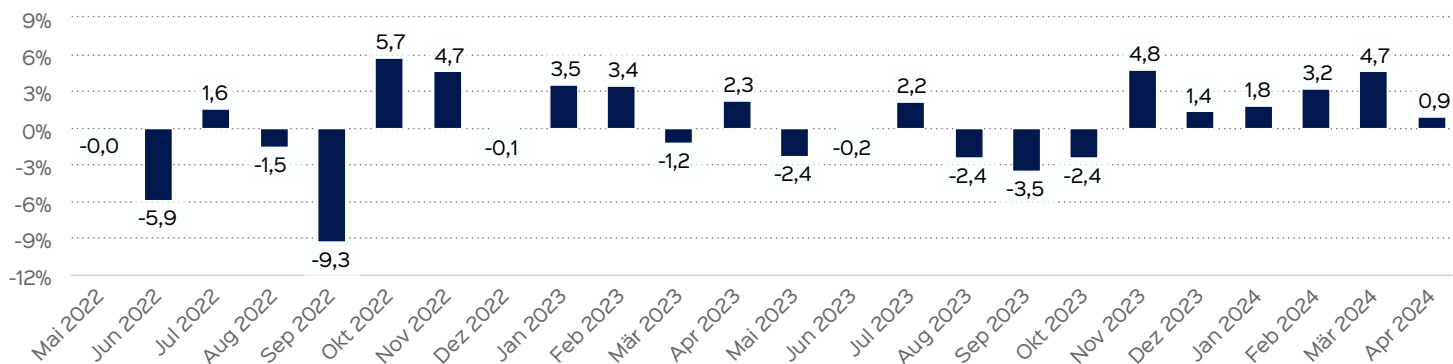
	Euro	p.a.
1 Jahr	654,87 €	17,30 %
3 Jahre	1.983,95 €	6,41 %
5 Jahre	3.322,86 €	4,04 %
10 Jahre	6.735,84 €	2,28 %
Seit Auflegung	9.264,50 €	3,18 %

Die frühere Wertentwicklung lässt nicht auf zukünftige Renditen schließen.

Wertentwicklung auf Monatsbasis

Alle Angaben in Prozent

Jahr	Jan	Feb	Mär	Apr	Mai	Jun	Jul	Aug	Sep	Okt	Nov	Dez	Wertentwicklung KJ
2022	-3,51	-1,99	2,46	1,48	-0,02	-5,95	1,57	-1,53	-9,29	5,68	4,70	-0,14	-7,32
2023	3,51	3,42	-1,21	2,25	-2,37	-0,18	2,18	-2,45	-3,55	-2,38	4,75	1,44	5,10
2024	1,82	3,24	4,69	0,93									11,07



Die frühere Wertentwicklung lässt nicht auf zukünftige Renditen schließen.

Chancen

- Der Fonds ist am europäischen Aktienmarkt engagiert, um in besonderer Weise von einer positiven Entwicklung der europäischen Konjunktur profitieren zu können.
- Der quantitative Managementansatz zielt auf eine Risikoreduzierung ab.
- Auf lange Sicht besteht ein hohes Renditepotenzial von Aktien.
- Der Fonds investiert in Aktien und damit in Sachwerte.

Risiken

- Die Konzentration des Fonds auf sein spezifisches Anlagesegment verhindert eine Streuung über verschiedene Assetklassen.
- Aktien sind grundsätzlich durch eine höhere Schwankung in der Kursentwicklung gekennzeichnet.
- Der Fonds orientiert sich bewusst nicht an der Benchmark und kann daher erheblich von dieser abweichen.
- Informationen zu weiteren Risiken können dem [Basisinformationsblatt](#) und dem [VKP](#) entnommen werden.
- Insbesondere weist der Fonds aufgrund seiner Zusammensetzung und des möglichen Einsatzes von Derivaten erhöhte Schwankungen des Anteilspreises auf.

Risiko- und Ertragsprofil



Hinweis

Der HANSAsmart Select E (Class-A) ist in Kategorie 6 eingestuft, weil sein Anteilpreis stark schwankt und deshalb sowohl Verlustrisiken als auch Gewinnchancen hoch sein können. Dieser Indikator beruht auf historischen Daten; eine Vorhersage künftiger Entwicklungen ist damit nicht möglich. Die Einstufung des Fonds kann sich künftig ändern und stellt keine Garantie dar. Auch ein Fonds, der in Kategorie 1 eingestuft wird, stellt keine völlig risikolose Anlage dar.

Weitere Informationen zu den Risiken finden Sie in dem Dokument: Wesentliche Anlegerinformationen

Empfohlener Anlagehorizont



Empfehlung

Dieser Fonds ist unter Umständen für Anleger nicht geeignet, die ihr Geld innerhalb eines Zeitraums von 5 Jahren aus dem Fonds wieder zurückziehen wollen.

Wichtige Hinweise

Quelle aller Daten, sofern nicht anders angegeben: HANSAINVEST.

Dies sind Marketinginformationen. Bitte lesen Sie den [Verkaufsprospekt](#) und das [Basisinformationsblatt](#) bevor Sie eine endgültige Anlageentscheidung treffen. Grundlage für den Kauf sind die jeweils gültigen Verkaufsunterlagen, die ausführliche Hinweise zu den einzelnen mit der Anlage verbundenen Risiken enthalten. Der Verkaufsprospekt und die wesentlichen Anlegerinformationen sind ausschließlich in deutscher Sprache in elektronischer Form erhältlich. Auf Wunsch senden wir Ihnen Druckstücke kostenlos zu.

Der Nettoinventarwert von Investmentfonds unterliegt in unterschiedlichem Maße Schwankungen und es gibt keine Garantie dafür, dass die Anlageziele erreicht werden. Es besteht die Gefahr, dass der Anleger durch den Erwerb der Anlage einen finanziellen Verlust erleidet. Mit dem Erwerb der beworbenen Anlage erwirbt der Anleger lediglich Anteile an einem Fonds und nicht die im Fonds enthaltenen Basiswerte, wie z.B. ein Gebäude oder die Aktie eines Unternehmens.

Die Wertentwicklung wird nach der [BVI-Methode](#) ermittelt. Informationen zur genauen Berechnungsweise der Wertentwicklungen erhalten Sie im Internet unter [Rechenartenbeschreibung](#).

Die zukünftige Wertentwicklung unterliegt der Besteuerung. Diese ist von der persönlichen Situation des jeweiligen Anlegers abhängig und kann sich in der Zukunft ändern.

Das Gesamtfondsvermögen bezieht sich auf das Fondsvermögen aller zum Fonds zugehörigen Anteilsklassen. Dabei wird das Gesamtfondsvermögen in der Währung der Anteilsklasse ausgewiesen, die als erstes aufgelegt wurde.

Die angegebenen laufenden Kosten (Gesamtkostenquote) fielen im letzten Geschäftsjahr des Sondervermögens an; bei neu aufgelegten Fonds handelt es sich um eine Schätzung für das erste Geschäftsjahr. Die anfallenden Kosten können von Jahr zu Jahr schwanken und verringern die Ertragschancen des Anlegers. Nähere Informationen zu den Kosten und zu einer etwaigen Erfolgsvergütung und deren Zusammensetzung sind aus den wesentlichen Anlegerinformationen zu entnehmen.

Es wird keine Erfolgsvergütung berechnet.

Die in den gegebenenfalls dargestellten Anlagestrukturen oder Vermögensaufteilungen angegebenen Prozentwerte beziehen sich generell auf das gesamte Fondsvermögen. Für die Darstellung einzelner Strukturen wird jeweils nur eine Teilmenge der Vermögensarten als Basis verwendet (z.B. bei Branchen nur der Aktienanteil), so dass in der Summe nicht zwingend 100% erreicht werden.

Die Darstellung der Top Wertpapiere (sofern angezeigt) erfolgt für maximal 60% des Fondsvermögens.

Bei den dargestellten Werten handelt es sich um gerundete Werte, so dass die Summe der Werte von 100 % abweichen kann.

Die Cut-off time bezeichnet den täglichen Orderannahmeschluss der Verwahrstelle des Fonds. Sie wird bei der depotführenden Stelle des Anlegers regelmäßig früher liegen.

Dieses Dokument und die in ihm enthaltenen Informationen richten sich nicht an US-Personen und dürfen nicht in den USA verbreitet werden.

Eine Zusammenfassung der Anlegerrechte in deutscher Sprache können Sie auf unserer Website unter [Compliance](#) erhalten.

Der Vertrieb des Fonds kann jederzeit in Übereinstimmung mit den Vorschriften des KAGB widerrufen werden.

Fondsportrait

Der HANSAsmart Select E ist von seiner Ausrichtung her ein europäischer Aktienfonds, der seine Titel aus dem breiten europäischen Aktienindex EURO STOXX auswählt. Damit investiert er ausschließlich in Aktien aus Ländern des Euro-Währungsraumes und schließt dadurch Währungsrisiken aus. Was ihn von anderen Aktienfonds unterscheidet, ist sein quantitativer Managementansatz.

Hierbei erstellt ein mathematischer Algorithmus ein effizientes Aktienportfolio mit geringstmöglichem Verlustrisiko. In Fachkreisen spricht man vom sogenannten Minimum Value at Risk. Durch diesen aktiven Managementansatz eignet sich der HANSAsmart Select E insbesondere für Anleger, die das Renditepotential von Aktien bei möglichst geringem Risiko suchen.

Bei der Abgrenzung des dem Algorithmus zur Auswahl stehenden Anlageuniversums fließen ESG-Faktoren (Environmental, Social, Governance) ein. So wird jedes Unternehmen anhand von Nachhaltigkeitskriterien geprüft. Ein besonderes Augenmerk legen wir in diesem Zusammenhang auf Aspekte wie Kinderarbeit, Menschenrechte und kontroverse Waffen.

Verwaltungsgesellschaft

Weltoffen. Partnerschaftlich. Verlässlich.
An diesen Werten wollen wir uns messen lassen.

Als eines der ältesten Investment-Unternehmen in Deutschland prägen traditionelle hanseatische Prinzipien, wie Weltoffenheit, Vertrauenswürdigkeit und Verlässlichkeit, seit jeher unsere Firmenphilosophie. Innovatives Denken und eine konsequente Serviceorientierung haben uns zu dem gemacht, was wir heute sind: Eine Kapitalverwaltungsgesellschaft, deren oberstes Ziel es ist, für ihre Kunden Werte zu schaffen.

HANSAINVEST ist eine Tochter der SIGNAL IDUNA Gruppe.

Kontakt:

HANSAINVEST
Hanseatische Investment-GmbH
Kapstadtring 8
22297 Hamburg
Telefon: (0 40) 3 00 57 - 0
Telefax: (0 40) 3 00 57 - 60 70
E-Mail: service@hansainvest.de
Internet: <https://www.hansainvest.com>