

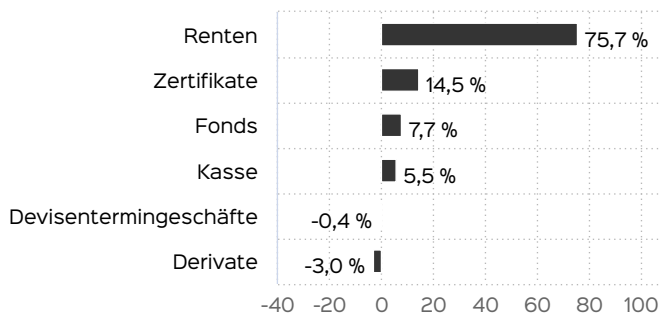
Marketinginformationen

Fondsportrait

Das Anlageziel dieses Investmentfonds ist ein nachhaltiger Kapitalzuwachs.

Das Fondsmanagement beabsichtigt auf Grundlage eines intern festgelegten Investmentprozesses unterbewertete verzinsliche Wertpapiere mit zum Teil erhöhten Risiken zu identifizieren. Diese Marktmeinung bildet in Verbindung mit externen Research sowie unterstützenden Portfoliomodellen die Grundlage für die Einzeltitelauswahl. Das Fondsvermögen wird nach dem Grundsatz der Risikostreuung angelegt. Es ist geplant, in Unternehmensanleihen, Währungsanleihen, Hybridanleihen, Wandelanleihen und Genussscheinen mit minderer bzw. niedriger Schuldnerqualität, verzinsliche Wertpapiere ohne Rating, sowie rentenähnlichen Zertifikaten zu investieren. Der Erwerb von Devisen und anderen Währungsinstrumenten, sowie die Anlage in Bankguthaben, Geldmarkinstrumente, in Fonds, die überwiegend in Geldmarkinstrumente investieren, in Rentenfonds und in Derivate zu Absicherungs- und Investitionszwecken ist ebenfalls zulässig. Außerdem dürfen sonstige Anlageinstrumente erworben werden.

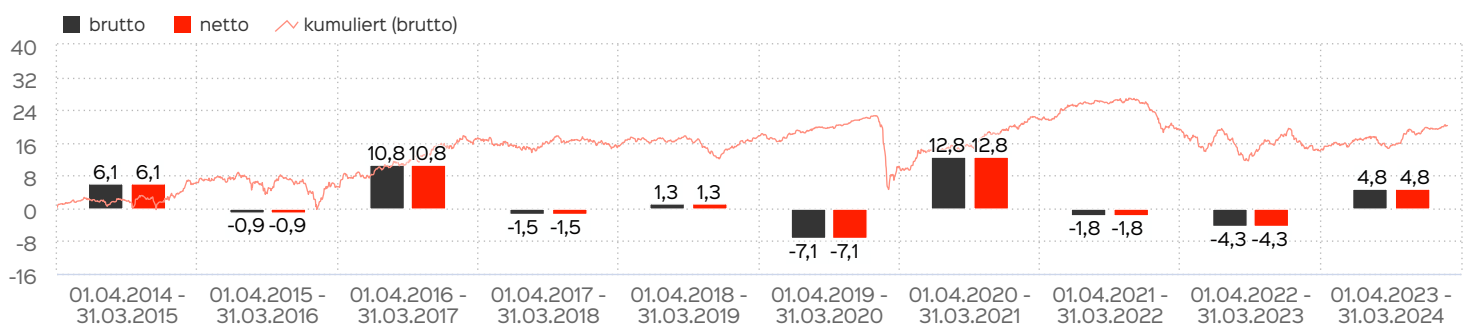
Vermögensaufteilung



Fondsprofil

Fondsname	BremenKapital Renten Offensiv
ISIN	DE000A1J67H3
WKN	A1J67H
Auflegungsdatum	14.12.2012
Gesamtfondsvermögen	87,47 Mio. EUR
NAV	48,54 EUR
Ausgabepreis	48,54 EUR
Rücknahmepreis	48,54 EUR
Fondswährung	EUR
Aktives Management	ja
Ausgabeaufschlag	0,00 %
Rücknahmeabschlag	0,00 %
Geschäftsjahresende	31. Aug.
Ertragsverwendung	Ausschüttung
TER (= Laufende Kosten)	1,16 %
Verwaltungsvergütung	davon 1,08 % p.a.
Verwahrstellenvergütung	davon 0,04 % p.a.
Erfolgsabhängige Vergütung	Nein
VL-fähig	nein
Sparplanfähig	ja (mind 50,00 EUR)
Einzelanlagefähig	ja (mind 50,00 EUR)
Vertriebszulassung	DE
Cut-off time	16:00 Uhr

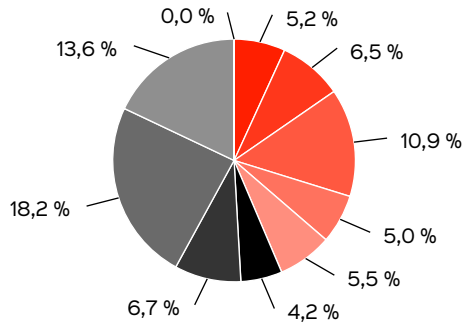
Wertentwicklung in 12-Monats-Perioden



Die Wertentwicklung in der Vergangenheit ist kein verlässlicher Indikator für die künftige Wertentwicklung. Alle Wertentwicklungen gehen von einer Wiederanlage der Ausschüttungen und einem Anlagebetrag von 50 EUR aus und umfassen jeweils zwölf Monate. Nettowertentwicklung: Neben sämtlichen im Fonds anfallenden Kosten wird auch der jeweilige Ausgabeaufschlag berücksichtigt. Dieser wird zu Beginn des dargestellten

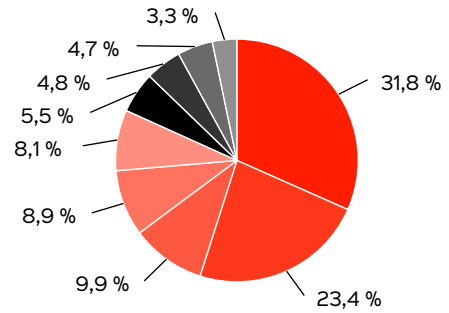
Wertentwicklungszeitraumes vom Anlagebetrag abgezogen. Der Rücknahmeabschlag, sofern ein solcher erhoben wird, wird bei der Rückgabe der Fondsanteile abgezogen. Eine eventuell anfallende, die Wertentwicklung mindernde Depotgebühr bleibt außer Betracht. Bruttowertentwicklung: Entspricht der Nettowertentwicklung, berücksichtigt aber keinen Ausgabeaufschlag.

Anlagestruktur nach Laufzeiten



- < 1 Jahr (5,2 %)
- 1-2 Jahre (6,5 %)
- 2-3 Jahre (10,9 %)
- 3-4 Jahre (5,0 %)
- 4-5 Jahre (5,5 %)
- 5-6 Jahre (4,2 %)
- 7-8 Jahre (6,7 %)
- > 10 Jahre (18,2 %)
- Ohne Fälligkeit (13,6 %)
- na (0,0 %)

Anlagestruktur nach Ländern

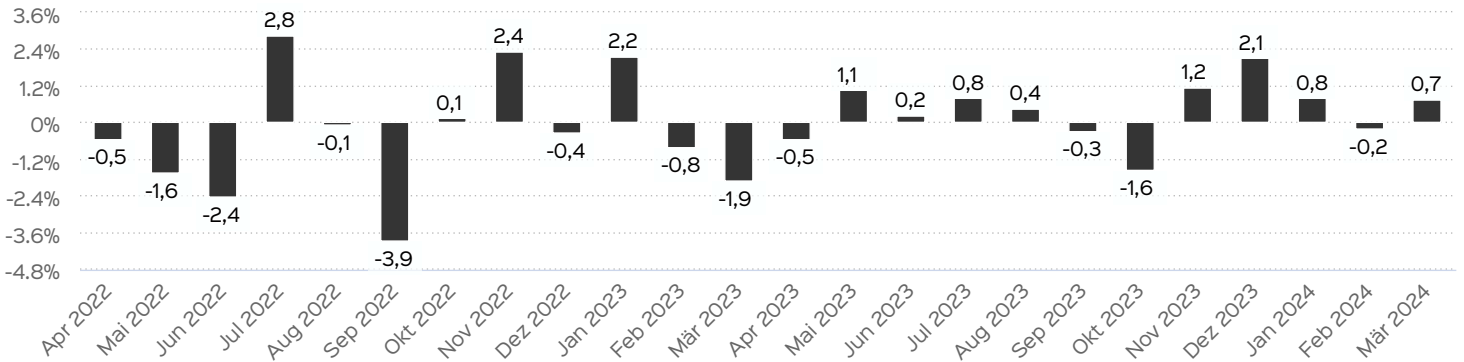


- Luxemburg (31,8 %)
- Frankreich (9,9 %)
- USA (8,9 %)
- Niederlande (8,1 %)
- Kasse (5,5 %)
- Österreich (4,8 %)
- Mexiko (4,7 %)
- Norwegen (3,3 %)
- Deutschland (23,4 %)
- Sonstige (-0,4 %)

Wertentwicklung auf Monatsbasis

Alle Angaben in Prozent

Jahr	Jan	Feb	Mär	Apr	Mai	Jun	Jul	Aug	Sep	Okt	Nov	Dez	Wertentwicklung KJ
2022	-0,72	-2,67	-1,98	-0,54	-1,64	-2,42	2,84	-0,06	-3,89	0,13	2,35	-0,35	-8,78
2023	2,16	-0,83	-1,91	-0,54	1,05	0,23	0,81	0,43	-0,31	-1,55	1,16	2,11	2,75
2024	0,79	-0,21	0,75										1,34



Die frühere Wertentwicklung lässt nicht auf zukünftige Renditen schließen.

Top Wertpapiere

OPUS-CHART.ISS.C466 N49	8,53 %
Institutional Infrastructure Holdings S.A.2020	6,01 %
GLOBAL CLIMATE PARTNERSHIP FUND SA 19/26	5,37 %
ARAMEA REND.GL NACHH.I	5,19 %
ALLIANZ SE SUB.20/UN.REGS	5,09 %
TEL.EUROPE 21/UND. FLR	4,96 %
CEMEX S.A.B. 21/31 REGS	4,73 %
FORVIA 21/29	4,18 %
KINDER MORGAN 2098	3,91 %
BNP PARIBAS 20/UND. FLR	3,46 %

Wertentwicklung in Perioden

	kumuliert	p.a.
laufendes Jahr	1,34 %	
1 Monat	0,75 %	
3 Monate	1,34 %	
6 Monate	3,06 %	
1 Jahr	4,78 %	4,78 %
3 Jahre	-1,48 %	-0,50 %
5 Jahre	3,28 %	0,65 %
10 Jahre	20,18 %	1,86 %
seit Auflegung	24,20 %	1,94 %

Die frühere Wertentwicklung lässt nicht auf zukünftige Renditen schließen.

Wichtige Hinweise

Quelle aller Daten, sofern nicht anders angegeben: HANSAINVEST.

Dies sind Marketinginformationen. Bitte lesen Sie den **Verkaufsprospekt** und das **Basisinformationsblatt** bevor Sie eine endgültige Anlageentscheidung treffen. Grundlage für den Kauf sind die jeweils gültigen Verkaufsunterlagen, die ausführliche Hinweise zu den einzelnen mit der Anlage verbundenen Risiken enthalten. Der Verkaufsprospekt und die wesentlichen Anlegerinformationen sind ausschließlich in deutscher Sprache in elektronischer Form erhältlich. Auf Wunsch senden wir Ihnen Druckstücke kostenlos zu.

In dem Dokument Nachhaltigkeitsbezogene Offenlegungen finden Sie Informationen über die nachhaltigkeitsrelevanten Aspekte gemäß der Verordnung (EU) 2019/2088 in Bezug auf den beworbenen Fonds.

Der Nettoinventarwert von Investmentfonds unterliegt in unterschiedlichem Maße Schwankungen und es gibt keine Garantie dafür, dass die Anlageziele erreicht werden. Es besteht die Gefahr, dass der Anleger durch den Erwerb der Anlage einen finanziellen Verlust erleidet.

Mit dem Erwerb der beworbenen Anlage erwirbt der Anleger lediglich Anteile an einem Fonds und nicht die im Fonds enthaltenen Basiswerte, wie z.B. ein Gebäude oder die Aktie eines Unternehmens.

Die Wertentwicklung wird nach der **BVI-Methode** ermittelt.

Informationen zur genauen Berechnungsweise der Wertentwicklungen erhalten Sie im Internet unter

Rechenartenbeschreibung.

Die zukünftige Wertentwicklung unterliegt der Besteuerung. Diese ist von der persönlichen Situation des jeweiligen Anlegers abhängig und kann sich in der Zukunft ändern.

Das Gesamtfondsvermögen bezieht sich auf das Fondsvermögen aller zum Fonds zugehörigen Anteilsklassen. Dabei wird das Gesamtfondsvermögen in der Währung der Anteilsklasse ausgewiesen, die als erstes aufgelegt wurde.

Die angegebenen laufenden Kosten (Gesamtkostenquote) fielen im letzten Geschäftsjahr des Sondervermögens an; bei neu aufgelegten Fonds handelt es sich um eine Schätzung für das erste Geschäftsjahr. Die anfallenden Kosten können von Jahr zu Jahr schwanken und verringern die Ertragschancen des Anlegers. Nähere Informationen zu den Kosten und zu einer etwaigen Erfolgsvergütung und deren Zusammensetzung sind aus den wesentlichen Anlegerinformationen zu entnehmen.

Es wird keine Erfolgsvergütung berechnet.

Die in den gegebenenfalls dargestellten Anlagestrukturen oder Vermögensaufteilungen angegebenen Prozentwerte beziehen sich generell auf das gesamte Fondsvermögen. Für die Darstellung einzelner Strukturen wird jeweils nur eine Teilmenge der Vermögensarten als Basis verwendet (z.B. bei Branchen nur der Aktienanteil), so dass in der Summe nicht zwingend 100% erreicht werden.

Die Darstellung der Top Wertpapiere (sofern angezeigt) erfolgt für maximal 60% des Fondsvermögens.

Bei den dargestellten Werten handelt es sich um gerundete Werte, so dass die Summe der Werte von 100 % abweichen kann.

Die Cut-off time bezeichnet den täglichen Orderannahmeschluss der Verwahrstelle des Fonds. Sie wird bei der depotführenden Stelle des Anlegers regelmäßig früher liegen.

Dieses Dokument und die in ihm enthaltenen Informationen richten sich nicht an US-Personen und dürfen nicht in den USA verbreitet werden.

Eine Zusammenfassung der Anlegerrechte in deutscher Sprache können Sie auf unserer Website unter **Compliance** erhalten.

Der Vertrieb des Fonds kann jederzeit in Übereinstimmung mit den Vorschriften des KAGB widerrufen werden.

Kennzahlen

durchschnittliche Restlaufzeit	17,97
Mod. Duration	3,05
Duration	3,28
Dauer des Verlustes in Tagen	833
Volatilität	3,24 %

Fondsberaterportrait

Seit 1825 ist die Sparkasse Bremen ein starker Partner für Privat- und Firmenkunden. Ausgezeichnete Beratungsqualität, die Nähe zum Kunden, sowie ein hohes Maß an gesellschaftlicher Verantwortung gehören für uns zum Selbstverständnis. Unsere Richtschnur sind die Wünsche unserer Kunden. Daher entwickeln wir individuelle Anlagestrategien, die Sicherheit und gute Performance kombinieren.

Kontakt: Fondsmanager

Die Sparkasse Bremen AG
 Universitätsallee 14
 28359 Bremen
 Internet: www.sparkasse-bremen.de

Kontakt: Vertriebspartner

Die Sparkasse Bremen AG
 Universitätsallee 14
 28359 Bremen
 Internet: www.sparkasse-bremen.de

Verwaltungsgesellschaft

HANSAINVEST
 Hanseatische Investment-GmbH
 Kapstadtring 8
 22297 Hamburg
 Telefon: (0 40) 3 00 57 - 0
 Telefax: (0 40) 3 00 57 - 60 70
 E-Mail: service@hansainvest.de
 Internet: <http://www.hansainvest.com>