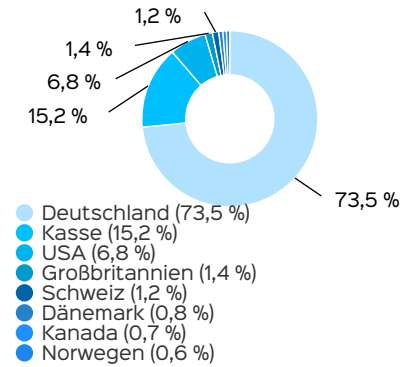


Marketinginformationen

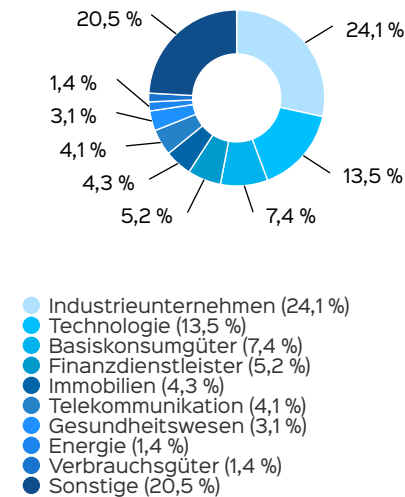
Investmentstil

Ziel des Themis Special Situations Fund ist es, einen positiven Wertzuwachs zu generieren. Der Kern der Investments des Themis Special Situations Fund liegt auf angekündigten Strukturmaßnahmen (nach WpÜG bzw. Aktiengesetz) wie z.B. Beherrschungs- und Gewinnabführungsverträgen und Squeeze Outs. Mindestens 51% des Wertes des Sondervermögens müssen in Aktien investiert werden. Das Fondsmanagement strebt an, vornehmlich in Unternehmen aus dem deutschsprachigen Raum sowie in geringerem Maße auch in Aktien aus Europa mit attraktivem Übernahme- und/oder Squeeze Out-Potenzial zu investieren. Die Titelselektion erfolgt mit Hilfe eines internen, von der TBF Global Asset Management GmbH selbst entwickelten Bewertungssystems. Potenziell interessante Unternehmen werden dabei von der TBF Global Asset Management GmbH insbesondere auf Basis von Datenbankanalysen, Unternehmensberichten und persönlichen Eindrücken analysiert.

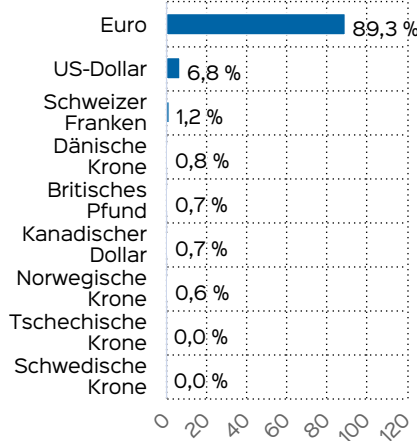
Regionen



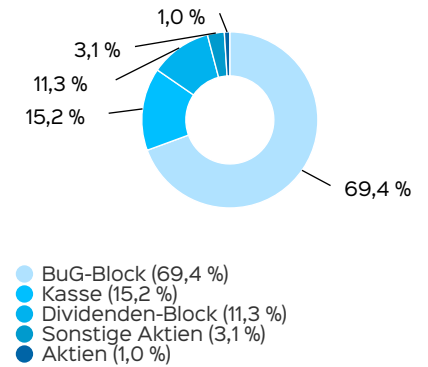
Sektoren



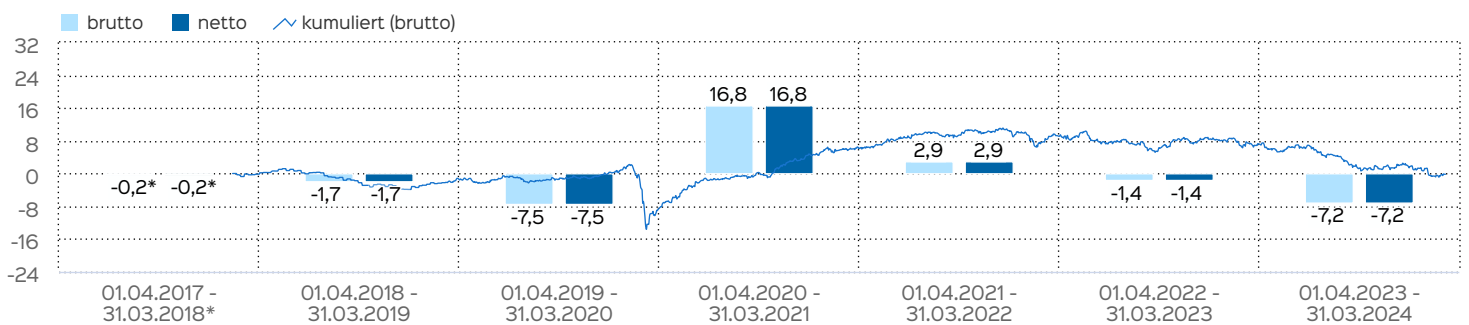
Währungen



individuelle Assetklassen



Wertentwicklung in 12-Monats-Perioden



Die Wertentwicklung in der Vergangenheit ist kein verlässlicher Indikator für die künftige Wertentwicklung. Alle Wertentwicklungen gehen von einer Wiederanlage der Ausschüttungen und einem Anlagebetrag von 50.000 EUR aus und umfassen jeweils zwölf Monate. Die mit einem * gekennzeichneten Werte beziehen sich auf einen kürzeren Zeitraum (seit Auflegung). Nettowertentwicklung: Neben sämtlichen im Fonds anfallenden Kosten wird auch der jeweilige Ausgabeaufschlag berücks-

sichtigt. Dieser wird zu Beginn des dargestellten Wertentwicklungszeitraumes vom Anlagebetrag abgezogen. Der Rücknahmeabschlag, sofern ein solcher erhoben wird, wird bei der Rückgabe der Fondsan-teile abgezogen. Eine eventuell anfallende, die Wertentwicklung mindernde Depotgebühr bleibt außer Betracht. Bruttowertentwicklung: Entspricht der Nettowertentwicklung, berücksichtigt aber keinen Ausgabeaufschlag.

Wertentwicklung in Kalenderjahren

2023:	-5,96 %	2022:	-2,80 %	2021:	7,29 %	2020:	3,76 %
2019:	3,74 %	2018*:	-3,87 %				

* Rumpfgeschäftsjahr

Die frühere Wertentwicklung lässt nicht auf zukünftige Renditen schließen.

Top Wertpapiere

HOMAG GROUP AG	8,98 %
MME MOVIEMENT AG	8,36 %
TAG COLONIA-IMMO. O.N.	8,11 %
MEVIS MEDICAL SOL.NA O.N.	5,69 %
SCHALTBAU HOLDING NA O.N	5,02 %
AGROB IMMOB.AG VZO	4,26 %
PFEIFFER VACUUM TECH.O.N.	4,26 %
EUWAX AG O.N.	4,04 %
HOLIDAYCHECK GRP AG	3,99 %
VA-Q-TEC AG NA O.N.	3,60 %

Risiko- und Ertragsprofil



Hinweis

Der Gesamtrisikoindikator hilft Ihnen, das mit diesem Produkt verbundene Risiko im Vergleich zu anderen Produkten einzuschätzen. Er zeigt, wie hoch die Wahrscheinlichkeit ist, dass Sie bei diesem Produkt Geld verlieren, weil sich die Märkte in einer bestimmten Weise entwickeln oder wir nicht in der Lage sind, Sie auszubezahlen. Wir haben dieses Produkt auf einer Skala von 1 bis 7 in die Risikoklasse 2 eingestuft, wobei 2 einer niedrigen Risikoklasse entspricht. Das Risiko potenzieller Verluste aus der künftigen Wertentwicklung wird als niedrig eingestuft. Bei ungünstigen Marktbedingungen ist es äußerst unwahrscheinlich, dass die Fähigkeit beeinträchtigt ist, Ihr Rückgabeverlangen auszuführen.

Weitere Informationen zu den Risiken finden Sie in dem Dokument: Wesentliche Anlegerinformationen

Empfohlener Anlagehorizont



Empfehlung

Der Risikoindikator beruht auf der Annahme, dass Sie das Produkt 5 Jahre halten. Wenn Sie die Anlage frühzeitig einlösen, kann das tatsächliche Risiko erheblich davon abweichen und Sie erhalten unter Umständen weniger zurück.

Fondsprofil

Fondsname	Themis Special Situations Fund
Anteilschein-klasse	EUR T
ISIN	DE000A2H6764
WKN	A2H676
Auflegungsdatum	15.02.2018
Gesamtfondsvermögen	20,13 Mio. EUR
NAV	98,59 EUR
Ausgabepreis	98,59 EUR
Rücknahmepreis	98,59 EUR
Fondswährung	EUR
Aktives Management	ja
Ausgabeaufschlag	0,00 %
Rücknahmeabschlag	0,00 %
Geschäftsjahresende	30. Sept.
Ertragsverwendung	Thesaurierung
TER (= Laufende Kosten)	0,80 %
Verwaltungsvergütung	davon 0,72 % p.a.
Verwahrstellenvergütung	davon 0,03 % p.a.
Erfolgsabhängige Vergütung	Nein
VL-fähig	nein
Sparplanfähig	ja (mind 50.000,00 EUR)
Einzelanlagefähig	ja (mind 50.000,00 EUR)
Vertriebszulassung	AT, DE, LU
Cut-off time	16:00 Uhr
Mindestkapitalbeteiligungsquote	min. 51%

Kennzahlen

Dauer des Verlustes in Tagen	813
Sharpe Ratio	-0,92
Volatilität	3,74 %
Max Drawdown	-10,78 %
Anzahl negativer Monate	17
Anzahl positiver Monate	19
Anteil positiver Monate	52,78 %
Schlechtester Monat	-2,04 %
Bester Monat	1,53 %

Chancen

- Nutzung der Wachstumschancen an den Aktienmärkten.
- Aktives Währungs- und Risikomanagement.
- Bei Anlage von Vermögenswerten in Fremdwährungen kann der Fondsanteilswert aufgrund von Wechselkursänderungen positiv beeinflusst werden.
- Absicherungschancen durch den möglichen Einsatz von Derivaten.

Risiken

- Wechselkursrisiken können den Fonds negativ beeinflussen.
- Bei marktengen Wertpapieren besteht zudem die Gefahr, dass im Fall der Veräußerung des Vermögenswertes dies nicht oder nur mit einem deutlichen Kursabschlag möglich ist.
- Aktienkurse können marktbedingt stark schwanken.
- Kursverluste sind jederzeit möglich.
- Bei Anlage von Vermögenswerten in Fremdwährungen kann der Fondsanteilswert aufgrund von Wechselkursänderungen negativ beeinflusst werden.
- Beim Einsatz von Derivaten kann der Wert des Fonds stärker negativ beeinflusst werden, als dies bei dem Erwerb von Vermögensgegenständen ohne den Einsatz von Derivaten der Fall ist. Hierdurch können sich das Verlustrisiko und die Volatilität (Wertschwankung) des Fonds erhöhen.
- Informationen zu weiteren Risiken können dem [Basisinformationsblatt](#) und dem [VKP](#) entnommen werden.
- Insbesondere weist der Fonds aufgrund seiner Zusammensetzung und des möglichen Einsatzes von Derivaten erhöhte Schwankungen des Anteilspreises auf.

Verwaltungsgesellschaft

HANSAINVEST
Hanseatische Investment-GmbH
Kapstadtring 8
22297 Hamburg
Telefon: (0 40) 3 00 57 - 0
Telefax: (0 40) 3 00 57 - 60 70
E-Mail: service@hansainvest.de
Internet: <http://www.hansainvest.com>

Fondsmanagement

TBF Global Asset Management GmbH
Maggistraße 5
HEGAU-TOWER
78224 Singen
<http://www.tbfglobal.com>

Kontakt

TBF Global Asset Management GmbH
Maggistraße 5
HEGAU-TOWER
78224 Singen
<http://www.tbfglobal.com>

Wichtige Hinweise

Quelle aller Daten, sofern nicht anders angegeben: HANSAINVEST.

Dies sind Marketinginformationen. Bitte lesen Sie den [Verkaufsprospekt](#) und das [Basisinformationsblatt](#) bevor Sie eine endgültige Anlageentscheidung treffen. Grundlage für den Kauf sind die jeweils gültigen Verkaufsunterlagen, die ausführliche Hinweise zu den einzelnen mit der Anlage verbundenen Risiken enthalten. Der Verkaufsprospekt und die wesentlichen Anlegerinformationen sind ausschließlich in deutscher Sprache in elektronischer Form erhältlich. Auf Wunsch senden wir Ihnen Druckstücke kostenlos zu.

Der Nettoinventarwert von Investmentfonds unterliegt in unterschiedlichem Maße Schwankungen und es gibt keine Garantie dafür, dass die Anlageziele erreicht werden. Es besteht die Gefahr, dass der Anleger durch den Erwerb der Anlage einen finanziellen Verlust erleidet. Mit dem Erwerb der beworbenen Anlage erwirbt der Anleger lediglich Anteile an einem Fonds und nicht die im Fonds enthaltenen Basiswerte, wie z.B. ein Gebäude oder die Aktie eines Unternehmens.

Die Wertentwicklung wird nach der [BVI-Methode](#) ermittelt. Informationen zur genauen Berechnungsweise der Wertentwicklungen erhalten Sie im Internet unter [Rechenartenbeschreibung](#).

Die zukünftige Wertentwicklung unterliegt der Besteuerung. Diese ist von der persönlichen Situation des jeweiligen Anlegers abhängig und kann sich in der Zukunft ändern.

Das Gesamtfondsvermögen bezieht sich auf das Fondsvermögen aller zum Fonds zugehörigen Anteilsklassen. Dabei wird das Gesamtfondsvermögen in der Währung der Anteilsklasse ausgewiesen, die als erstes aufgelegt wurde.

Die angegebenen laufenden Kosten (Gesamtkostenquote) fielen im letzten Geschäftsjahr des Sondervermögens an; bei neu aufgelegten

Fonds handelt es sich um eine Schätzung für das erste Geschäftsjahr. Die anfallenden Kosten können von Jahr zu Jahr schwanken und verringern die Ertragschancen des Anlegers. Nähere Informationen zu den Kosten und zu einer etwaigen Erfolgsvergütung und deren Zusammensetzung sind aus den wesentlichen Anlegerinformationen zu entnehmen.

Es wird keine Erfolgsvergütung berechnet.

Die in den gegebenenfalls dargestellten Anlagestrukturen oder Vermögensaufteilungen angegebenen Prozentwerte beziehen sich generell auf das gesamte Fondsvermögen. Für die Darstellung einzelner Strukturen wird jeweils nur eine Teilmenge der Vermögensarten als Basis verwendet (z.B. bei Branchen nur der Aktienanteil), so dass in der Summe nicht zwingend 100% erreicht werden.

Die Darstellung der Top Wertpapiere (sofern angezeigt) erfolgt für maximal 60% des Fondsvermögens.

Bei den dargestellten Werten handelt es sich um gerundete Werte, so dass die Summe der Werte von 100 % abweichen kann.

Die Cut-off time bezeichnet den täglichen Orderannahmeschluss der Verwahrstelle des Fonds. Sie wird bei der depotführenden Stelle des Anlegers regelmäßig früher liegen.

Dieses Dokument und die in ihm enthaltenen Informationen richten sich nicht an US-Personen und dürfen nicht in den USA verbreitet werden.

Eine Zusammenfassung der Anlegerrechte in deutscher Sprache können Sie auf unserer Website unter [Compliance](#) erhalten.

Der Vertrieb des Fonds kann jederzeit in Übereinstimmung mit den Vorschriften des KAGB widerrufen werden.