

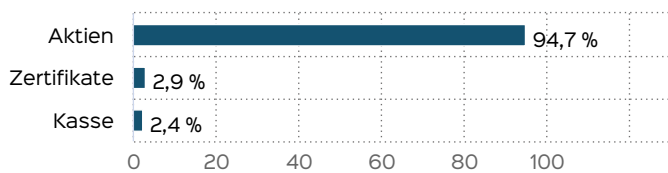
Marketinginformationen

Fondsportrait

Der BIT Global Internet Leaders 30 (UCITS) ist ein von BIT Capital GmbH (BIT Capital) aktiv gemanagter globaler Aktienfonds, der in Unternehmen des Internetsektors investiert. In dem von uns entwickelten neuartigen Investmentansatz kombinieren wir unsere Markteinsichten als unternehmerische Branchenkenner mit jenen aus der klassischen Fundamentalanalyse in Kombination mit einer innovativen Auswertung alternativer Datenquellen. Wir halten zu jedem Zeitpunkt eine vergleichsweise kleine Anzahl von ca. 20 Titeln, von denen wir glauben, dass sie das Potenzial haben, sich in den nächsten Jahren im Wert zu vervielfachen.

Mit dem BIT Global Internet Leaders 30 (UCITS) investieren Sie gemeinsam mit lang-jährigen Internetunternehmern, erfahrenen Aktieninvestoren und Datenanalysten in die vielversprechendsten Unternehmen der Branche.

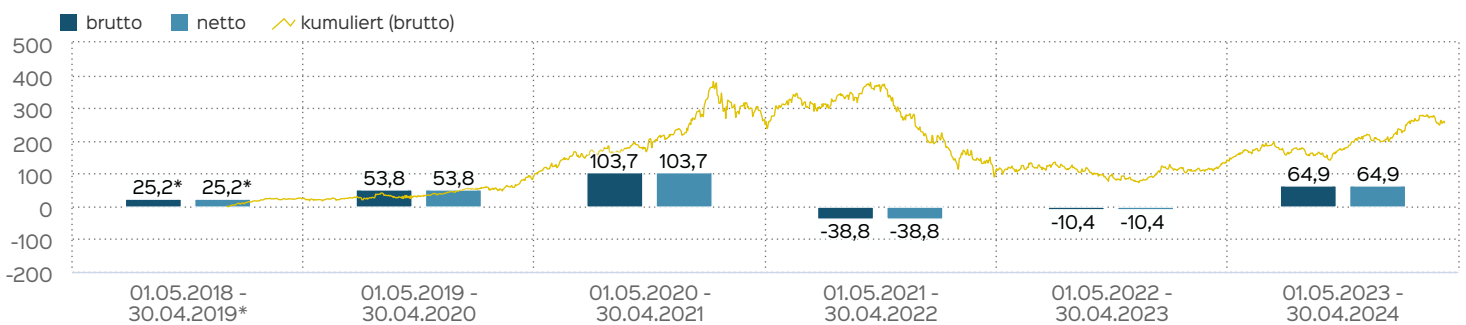
Vermögensaufteilung



Fondsprofil

Fondsname	BIT Global Internet Leaders 30
Anteilscheinklasse	I - II
ISIN	DE000A2N8168
WKN	A2N816
Auflegungsdatum	02.01.2019
Gesamtfondsvermögen	448,93 Mio. EUR
NAV	354,70 EUR
Ausgabepreis	354,70 EUR
Rücknahmepreis	354,70 EUR
Fondswährung	EUR
Aktives Management	ja
Ausgabeaufschlag	0,00 %
Rücknahmeabschlag	0,00 %
Geschäftsjahresende	31. Dez.
Ertragsverwendung	Thesaurierung
TER (= Laufende Kosten)	0,91 %
Verwaltungsvergütung	davon 0,87 % p.a.
Verwahrstellenvergütung	davon 0,03 % p.a.
Erfolgsabhängige Vergütung	Ja, im letzten Geschäftsjahr 0,0 % (Details siehe "Wichtige Hinweise").
VL-fähig	nein
Sparplanfähig	nein
Einzelanlagefähig	ja (mind 100.000,00 EUR)
Vertriebszulassung	AT, CH, DE, LU, GB
Cut-off time	16:00 Uhr
Mindestkapitalbeteiligungsquote	min. 51%

Wertentwicklung in 12-Monats-Perioden



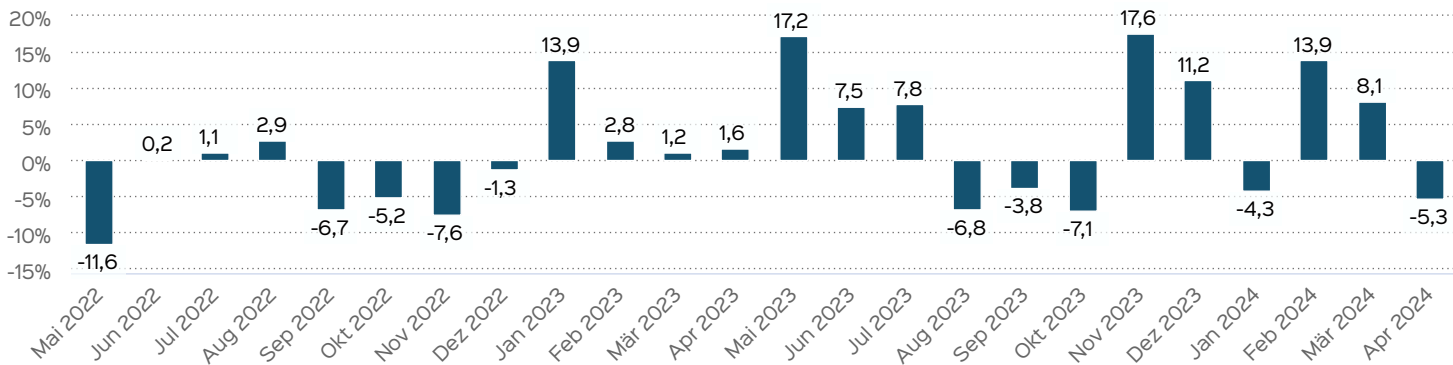
Die Wertentwicklung in der Vergangenheit ist kein verlässlicher Indikator für die künftige Wertentwicklung. Alle Wertentwicklungen gehen von einer Wiederanlage der Ausschüttungen und einem Anlagebetrag von 100.000 EUR aus und umfassen jeweils zwölf Monate. Die mit einem \* gekennzeichneten Werte beziehen sich auf einen kürzeren Zeitraum (seit Auflegung). Nettowertentwicklung: Neben sämtlichen im Fonds anfallenden Kosten wird auch der jeweilige Ausgabeauf-

schlag berücksichtigt. Dieser wird zu Beginn des dargestellten Wertentwicklungszeitraumes vom Anlagebetrag abgezogen. Der Rücknahmeabschlag, sofern ein solcher erhoben wird, wird bei der Rückgabe der Fondsanteile abgezogen. Eine eventuell anfallende, die Wertentwicklung mindernde Depotgebühr bleibt außer Betracht. Bruttowertentwicklung: Entspricht der Nettowertentwicklung, berücksichtigt aber keinen Ausgabeaufschlag.

Wertentwicklung auf Monatsbasis

Alle Angaben in Prozent

Jahr	Jan	Feb	Mär	Apr	Mai	Jun	Jul	Aug	Sep	Okt	Nov	Dez	Wertentwicklung KJ
2022	-20,05	-6,12	-4,87	-8,55	-11,58	0,20	1,10	2,88	-6,74	-5,22	-7,56	-1,26	-51,46
2023	13,92	2,83	1,22	1,62	17,18	7,49	7,84	-6,83	-3,82	-7,07	17,63	11,15	78,19
2024	-4,30	13,86	8,09	-5,32									11,51



Die frühere Wertentwicklung lässt nicht auf zukünftige Renditen schließen.

Fondsberaterportrait

Als Fondsmanager fungiert die BIT Capital GmbH

- Investieren Sie weltweit und branchenübergreifend in die besten technologieorientierten Unternehmen.
- BIT Capital ist ein Team aus bewährten Internet-Unternehmern und Aktienmarktexperten mit Sitz in Berlin.
- BIT (Berlin Investment Technology) Capital ist ein Asset Manager der sich auf Investments in börsennotierte Internetunternehmen fokussiert. Wir kombinieren unsere langjährige Erfahrung und Passion für Aktien mit dem tiefgreifenden Verständnis des Internets sowie einem besonderen Zugang zu sektorspezifischen Daten. Unser Team investiert aus Europa heraus weltweit & insbesondere in den USA, China und Europa. Wir verfolgen einen aktiven und datengetriebenen Investmentansatz und sind je nach Strategie nur in 12-30 besonders aussichtsreiche Unternehmen investiert.
- Über unsere Fondsstrategien können Sie gemeinsam mit Branchenkennern in die globalen Gewinner von morgen investieren.
- BIT Capital ist eine BaFin-regulierte Vermögensverwaltungsgesellschaft. Sämtliche Anlegergelder und Aktien unserer Fonds werden von renommierten Banken und Verwahrstellen gehalten.

Wertentwicklung in Perioden

	kumuliert	p.a.
laufendes Jahr	11,51 %	
1 Monat	-5,32 %	
3 Monate	16,52 %	
6 Monate	45,80 %	
1 Jahr	64,92 %	64,92 %
3 Jahre	-9,59 %	-3,30 %
5 Jahre	183,37 %	23,13 %
10 Jahre		
seit Auflegung	254,70 %	26,82 %

Die frühere Wertentwicklung lässt nicht auf zukünftige Renditen schließen.

Kontakt: Fondsmanager

BIT Capital GmbH  
 Rosa-Luxemburg-Straße 2  
 10178 Berlin  
 Germany  
 Telefon: +49 (0) 30 629 37 819  
 E-Mail: info@bitcap.com  
 Internet: <http://www.bitcap.com>

Kontakt für professionelle und semiprofessionelle Anleger:  
 E-Mail: sales@bitcap.com

Verwaltungsgesellschaft

Weltoffen. Partnerschaftlich. Verlässlich.  
 An diesen Werten wollen wir uns messen lassen.

Als eines der ältesten Investment-Unternehmen in Deutschland prägen traditionelle hanseatische Prinzipien, wie Weltoffenheit, Vertrauenswürdigkeit und Verlässlichkeit, seit jeher unsere Firmenphilosophie. Innovatives Denken und eine konsequente Serviceorientierung haben uns zu dem gemacht, was wir heute sind: Eine Kapitalverwaltungsgesellschaft, deren oberstes Ziel es ist, für ihre Kunden Werte zu schaffen.

HANSAINVEST ist eine Tochter der SIGNAL IDUNA Gruppe.

Kontakt:

HANSAINVEST  
 Hanseatische Investment-GmbH  
 Kapstadtring 8  
 22297 Hamburg  
 Telefon: (0 40) 3 00 57 - 0  
 Telefax: (0 40) 3 00 57 - 60 70  
 E-Mail: [service@hansainvest.de](mailto:service@hansainvest.de)  
 Internet: <https://www.hansainvest.com>

## Wichtige Hinweise

Quelle aller Daten, sofern nicht anders angegeben: HANSAINVEST.

Dies sind Marketinginformationen. Bitte lesen Sie den [Verkaufsspekt](#) und das [Basisinformationsblatt](#) bevor Sie eine endgültige Anlageentscheidung treffen. Grundlage für den Kauf sind die jeweils gültigen Verkaufsunterlagen, die ausführliche Hinweise zu den einzelnen mit der Anlage verbundenen Risiken enthalten. Der Verkaufsspekt und die wesentlichen Anlegerinformationen sind ausschließlich in deutscher Sprache in elektronischer Form erhältlich. Auf Wunsch senden wir Ihnen Druckstücke kostenlos zu.

In dem Dokument Nachhaltigkeitsbezogene Offenlegungen finden Sie Informationen über die nachhaltigkeitsrelevanten Aspekte gemäß der Verordnung (EU) 2019/2088 in Bezug auf den beworbenen Fonds.

Der Nettoinventarwert von Investmentfonds unterliegt in unterschiedlichem Maße Schwankungen und es gibt keine Garantie dafür, dass die Anlageziele erreicht werden. Es besteht die Gefahr, dass der Anleger durch den Erwerb der Anlage einen finanziellen Verlust erleidet. Mit dem Erwerb der beworbenen Anlage erwirbt der Anleger lediglich Anteile an einem Fonds und nicht die im Fonds enthaltenen Basiswerte, wie z.B. ein Gebäude oder die Aktie eines Unternehmens.

Die Wertentwicklung wird nach der [BVI-Methode](#) ermittelt. Informationen zur genauen Berechnungsweise der Wertentwicklungen erhalten Sie im Internet unter [Rechenartenbeschreibung](#).

Die zukünftige Wertentwicklung unterliegt der Besteuerung. Diese ist von der persönlichen Situation des jeweiligen Anlegers abhängig und kann sich in der Zukunft ändern.

Das Gesamtfondsvermögen bezieht sich auf das Fondsvermögen aller zum Fonds zugehörigen Anteilsklassen. Dabei wird das Gesamtfondsvermögen in der Währung der Anteilsklasse ausgewiesen, die als erstes aufgelegt wurde.

Die angegebenen laufenden Kosten (Gesamtkostenquote) fielen im letzten Geschäftsjahr des Sondervermögens an; bei neu aufgelegten Fonds handelt es sich um eine Schätzung für das erste Geschäftsjahr. Die anfallenden Kosten können von Jahr zu Jahr schwanken und verringern die Ertragschancen des Anlegers. Nähere Informationen zu

den Kosten und zu einer etwaigen Erfolgsvergütung und deren Zusammensetzung sind aus den wesentlichen Anlegerinformationen zu entnehmen.

Bei einer Investition in den Fonds BIT Global Internet Leaders 30 I - II fällt eine Performancefee für den Anleger an, wenn die positive Wertentwicklung des Fonds BIT Global Internet Leaders 30 I - II die Hurdle Rate von 7 % im Geschäftsjahr übersteigt. Die Performancefee wird folgendermaßen berechnet und verringert die positive Wertentwicklung des Anlegers. 15 % des Betrages, um den der Anteilwert am Ende einer Abrechnungsperiode den Anteilwert am Anfang der Abrechnungsperiode um 7 % übersteigt (absolut positive Anteilwertentwicklung), jedoch insgesamt höchstens bis zu 30 % des Durchschnittswerts in der Abrechnungsperiode. Eine negative Wertentwicklung muss aufgeholt werden.

Die in den gegebenenfalls dargestellten Anlagestrukturen oder Vermögensaufteilungen angegebenen Prozentwerte beziehen sich generell auf das gesamte Fondsvermögen. Für die Darstellung einzelner Strukturen wird jeweils nur eine Teilmenge der Vermögensarten als Basis verwendet (z.B. bei Branchen nur der Aktienanteil), so dass in der Summe nicht zwingend 100% erreicht werden.

Die Darstellung der Top Wertpapiere (sofern angezeigt) erfolgt für maximal 60% des Fondsvermögens.

Bei den dargestellten Werten handelt es sich um gerundete Werte, so dass die Summe der Werte von 100 % abweichen kann.

Die Cut-off time bezeichnet den täglichen Orderannahmeschluss der Verwahrstelle des Fonds. Sie wird bei der depotführenden Stelle des Anlegers regelmäßig früher liegen.

Dieses Dokument und die in ihm enthaltenen Informationen richten sich nicht an US-Personen und dürfen nicht in den USA verbreitet werden.

Eine Zusammenfassung der Anlegerrechte in deutscher Sprache können Sie auf unserer Website unter [Compliance](#) erhalten.

Der Vertrieb des Fonds kann jederzeit in Übereinstimmung mit den Vorschriften des KAGB widerrufen werden.