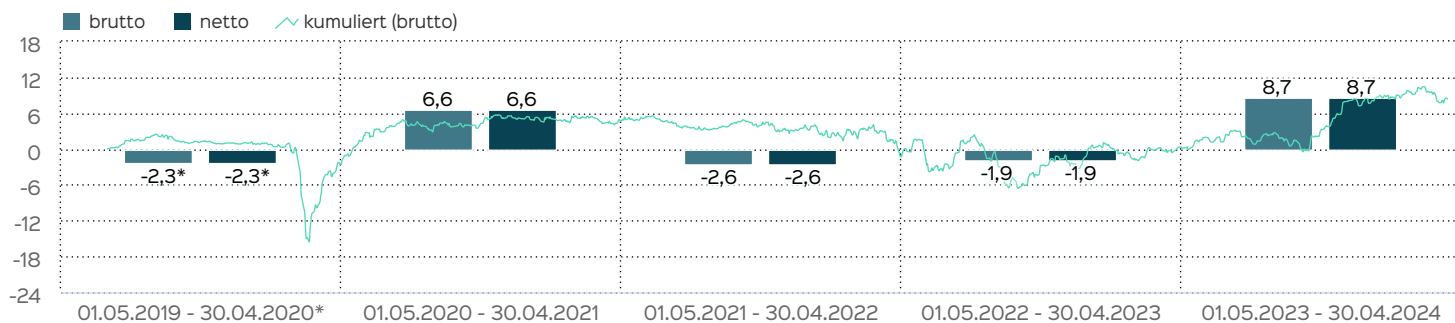


### Investmentstil

Der defensive Mischfonds TBF GLOBAL INCOME investiert global in Aktien und Anleihen und berücksichtigt im gesamten Investmentprozess strenge ESG Kriterien sowohl bei Ausschlüssen als auch bei der fundamentalen Analyse. Hierbei darf die Aktienquote, welche über das hauseigene Risikomodell gesteuert wird, maximal 25% des Fondsvolumens betragen. Der Fondsmanager setzt bei den Anleihen einen

Schwerpunkt auf Unternehmensanleihen und verfolgt in diesem Segment eine aktive Strategie, welche auf zusätzliche Ertragskomponenten abzielt; Wandel- und Staatsanleihen können ebenfalls beigegeben werden. Der Fonds zeichnet sich durch eine konstante Ausschüttungspolitik sowie ein risikokontrolliertes Renditeprofil aus. Die Ausschüttung erfolgt in der Regel im Februar.

### Wertentwicklung in 12-Monats-Perioden



Die Wertentwicklung in der Vergangenheit ist kein verlässlicher Indikator für die künftige Wertentwicklung. Alle Wertentwicklungen gehen von einer Wiederanlage der Ausschüttungen und einem Anlagebetrag von 10.000.000 EUR aus und umfassen jeweils zwölf Monate. Die mit einem \* gekennzeichneten Werte beziehen sich auf einen kürzeren Zeitraum (seit Auflegung). Nettowertentwicklung: Neben sämtlichen im Fonds anfallenden Kosten wird auch der jeweilige Ausgabeauf-

schlag berücksichtigt. Dieser wird zu Beginn des dargestellten Wertentwicklungszeitraumes vom Anlagebetrag abgezogen. Der Rücknahmeabschlag, sofern ein solcher erhoben wird, wird bei der Rückgabe der Fondsanteile abgezogen. Eine eventuell anfallende, die Wertentwicklung mindernde Depotgebühr bleibt außer Betracht. Bruttowertentwicklung: Entspricht der Nettowertentwicklung, berücksichtigt aber keinen Ausgabeaufschlag.

### Wertentwicklung in Kalenderjahren

2023:	12,04 %	2022:	-6,48 %	2021:	-1,50 %	2020:	3,95 %
2019*:	1,05 %						

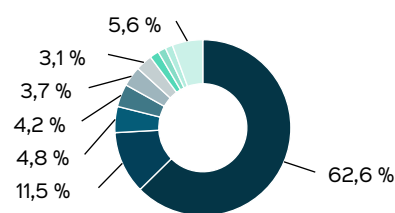
\* Rumpfgeschäftsjahr

Die frühere Wertentwicklung lässt nicht auf zukünftige Renditen schließen.

### Top Wertpapiere

DELL COMP. 2028	9,37 %
SIRIXM RADIO 19/29 144A	8,06 %
T-MOBILE USA 2028	5,95 %
TBF SMART POWER EUR I	4,91 %
TBF GLOB. TECHNOLOGY USD I	4,75 %
CONSTELLIUM 17/26 REGS	4,08 %
CHENIERE EN 21/28	4,02 %
APPLE 23/53	4,00 %
META PLATF. 23/53	3,43 %
UTD REN.N.A. 21/32	2,91 %

### Regionen



- USA (62,6 %)
- Deutschland (11,5 %)
- Frankreich (4,8 %)
- Kanada (4,2 %)
- Norwegen (3,7 %)
- Kasse (3,1 %)
- Andean Development Corp. (ADC) (1,7 %)
- Australien (1,5 %)
- Ungarn (1,4 %)
- Sonstige (5,6 %)

Stand: 30.04.2024

## Auszeichnungen



## Kommentar des Fondsmanagements

Die negative Performance ist im Wesentlichen auf die Entwicklung an den Rentenmärkten zurückzuführen. Die Renditen der zehnjährigen US-Treasuries stiegen im April um 40 Basispunkte an. Die Marktteilnehmer kalkulierten mit einer dovisheren Positionierung der FED und preisten weitere Zinsschritte aus. Die laufende US-Berichtssaison entwickelt sich hingegen summa summarum positiv.

Tesla berichtete von den aktuellen 35.000 Nvidia Chips auf 85.000 Chips aufzustocken. Meta hob die Capex Guidance von 30-37 Mrd. auf 35-40 Mrd. an und auch bspw. Microsoft will weiter investieren, um beim Thema AI weiter in Führungsposition dabei zu sein. Erste Versorger sehen schon die steigende Stromnachfrage durch Rechenzentren und werden wahrscheinlich ihre Investitionspläne für die Netzinfrastruktur anheben. Das unterstützte die Performance von Trane, die auch in den kürzlichen Quartalsveröffentlichungen wieder von steigenden Aufträgen berichteten. Sie gehörten mit zu den stärksten Beitragsbringern im Portfolio.

Die Anleihenkomponente im Fonds trug negativ zur Performance bei. Den 40 Basispunkten Zinsanstieg konnten sie nicht trotzen, auch wenn die Unternehmensanleihen über ihre höhere Verzinsung kaum einen belastenden Faktor für den Fonds darstellten.

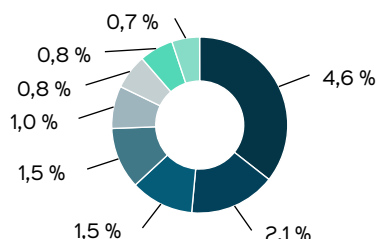
Der Portfolioausblick ist etwas optimistischer geworden: einzelne Faktoren sprechen dafür, dass die Zinsen von den hohen Niveaus etwas zurückkommen sollten und damit auch dem Aktienmarkt eine Unterstützung bieten. Die abgelaufene Berichtssaison bot ebenfalls ein gutes Bild, welches weitere, positive Gewinnrevisionen erwarten lässt. 30.04.2024

Team der TBF

## Fondsprofil

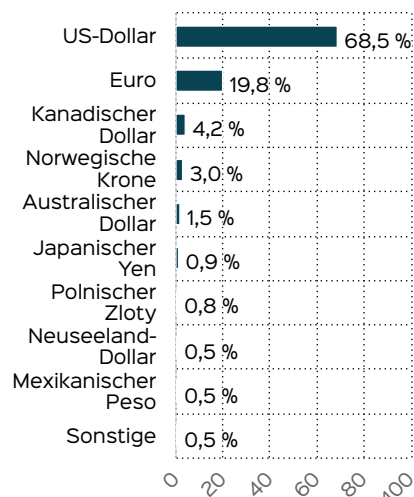
Fondsname	TBF GLOBAL INCOME
Anteilschein-klasse	EUR T
ISIN	DE000A2PFOS1
WKN	A2PFOS
Auflegungsdatum	01.07.2019
Gesamtfondsvermögen	111,68 Mio. EUR
NAV	108,36 EUR
Ausgabepreis	108,36 EUR
Rücknahmepreis	108,36 EUR
Fondswährung	EUR
Aktives Management	ja
Geschäftsjahresende	31. Dez.
Ertragsverwendung	Thesaurierung
VL-fähig	nein
Sparplanfähig	ja (mind 10.000.000,00 EUR)

## Sektoren



- Technologie (4,6 %)
- Industrieunternehmen (2,1 %)
- Energie (1,5 %)
- Basiskonsumgüter (1,5 %)
- Gesundheitswesen (1,0 %)
- Telekommunikation (0,8 %)
- Grundstoffe (0,8 %)
- Verbrauchsgüter (0,7 %)

## Währungen



## Kennzahlen

Dauer des Verlustes in Tagen	899
Sharpe Ratio	-0,05
Volatilität	4,95 %
Max Drawdown	-11,52 %
Anzahl negativer Monate	17
Anzahl positiver Monate	19
Anteil positiver Monate	52,78 %
Schlechtester Monat	-5,53 %
Bester Monat	5,19 %

## Konditionen

Ausgabeaufschlag	0,00 %
Rücknahmeabschlag	0,00 %
TER (= Laufende Kosten)	1,04 %
Verwaltungsvergütung	davon 0,88 % p.a.
Verwahrstellenvergütung	davon 0,04 % p.a.
Erfolgsabhängige Vergütung	Nein

Stand: 30.04.2024

## Risiko- und Ertragsprofil



### Hinweis

Der Gesamtrisikoindikator hilft Ihnen, das mit diesem Produkt verbundene Risiko im Vergleich zu anderen Produkten einzuschätzen. Er zeigt, wie hoch die Wahrscheinlichkeit ist, dass Sie bei diesem Produkt Geld verlieren, weil sich die Märkte in einer bestimmten Weise entwickeln oder wir nicht in der Lage sind, Sie auszubezahlen. Wir haben dieses Produkt auf einer Skala von 1 bis 7 in die Risikoklasse 3 eingestuft, wobei 3 einer mittelniedrigen Risikoklasse entspricht. Das Risiko potenzieller Verluste aus der künftigen Wertentwicklung wird als mittelniedrig eingestuft. Bei ungünstigen Marktbedingungen ist es unwahrscheinlich, dass die Fähigkeit beeinträchtigt ist, Ihr Rückgabeverlangen auszuführen.

Weitere Informationen zu den Risiken finden Sie in dem Dokument: Wesentliche Anlegerinformationen

## Chancen

- Nutzung der Wachstumschancen an den Anleihen- und Aktienmärkten.
- Erzielung von Zinserträgen aus laufender Verzinsung. Zusatzerträge durch Ratingupgrades sind möglich.
- Aktives Zins- und Währungs- und Risikomanagement. Bei Anlage von Vermögenswerten in Fremdwährungen kann der Fondsanteilswert aufgrund von Wechselkursänderungen positiv beeinflusst werden.
- Absicherungschancen durch den möglichen Einsatz von Derivaten.

### Empfohlener Anlagehorizont



### Empfehlung

Der Risikoindikator beruht auf der Annahme, dass Sie das Produkt 3 Jahre halten. Wenn Sie die Anlage frühzeitig einlösen, kann das tatsächliche Risiko erheblich davon abweichen und Sie erhalten unter Umständen weniger zurück.

## Risiken

- Länder-, Bonitäts-, Ausfall- und Liquiditätsrisiken der Emittenten sowie Wechselkursrisiken können die Kurse negativ beeinflussen. Bei marktengen Wertpapieren besteht zudem die Gefahr, dass im Fall der Veräußerung des Vermögenswertes dies nicht oder nur mit einem deutlichen Kursabschlag möglich ist.
- Aktienkurse können marktbedingt stark schwanken. Kursverluste sind jederzeit möglich.
- Bei Anlage von Vermögenswerten in Fremdwährungen kann der Fondsanteilswert aufgrund von Wechselkursänderungen negativ beeinflusst werden.
- Beim Einsatz von Derivaten kann der Wert des Fonds stärker negativ beeinflusst werden, als dies bei dem Erwerb von Vermögensgegenständen ohne den Einsatz von Derivaten der Fall ist. Hierdurch können sich das Verlustrisiko und die Volatilität (Wertschwankung) des Fonds erhöhen.
- Informationen zu weiteren Risiken können dem [Basisinformationsblatt](#) und dem [VKP](#) entnommen werden.
- Insbesondere weist der Fonds aufgrund seiner Zusammensetzung und des möglichen Einsatzes von Derivaten erhöhte Schwankungen des Anteilspreises auf.

Stand: 30.04.2024

## Kontakt

TBF Sales and Marketing GmbH  
Langenhorner Chaussee 666  
22419 Hamburg  
Phone +49 40 308 533 500  
Fax +49 40 308 533 553  
E-Mail [info@tbfsam.com](mailto:info@tbfsam.com)  
Internet: <http://www.tbfglobal.com>

## Fondsmanagement

TBF Global Asset Management GmbH  
Maggistraße 5  
HEGAU-TOWER  
78224 Singen  
<http://www.tbfglobal.com>

## Verwaltungsgesellschaft

HANSAINVEST  
Hanseatische Investment-GmbH  
Kapstadtring 8  
22297 Hamburg  
Telefon: +49 (0)40 3 00 57 - 0  
Telefax: +49 (0)40 3 00 57 - 60 70  
E-Mail: [service@hansainvest.de](mailto:service@hansainvest.de)  
Internet: <http://www.hansainvest.com>

## Wichtige Hinweise

Quelle aller Daten, sofern nicht anders angegeben: HANSAINVEST.

Dies sind Marketinginformationen. Bitte lesen Sie den [Verkaufsprospekt](#) und das [Basisinformationsblatt](#) bevor Sie eine endgültige Anlageentscheidung treffen. Grundlage für den Kauf sind die jeweils gültigen Verkaufsunterlagen, die ausführliche Hinweise zu den einzelnen mit der Anlage verbundenen Risiken enthalten. Der Verkaufsprospekt und die wesentlichen Anlegerinformationen sind ausschließlich in deutscher Sprache in elektronischer Form erhältlich. Auf Wunsch senden wir Ihnen Druckstücke kostenlos zu.

In dem Dokument Nachhaltigkeitsbezogene Offenlegungen finden Sie Informationen über die nachhaltigkeitsrelevanten Aspekte gemäß der Verordnung (EU) 2019/2088 in Bezug auf den beworbenen Fonds.

Der Nettoinventarwert von Investmentfonds unterliegt in unterschiedlichem Maße Schwankungen und es gibt keine Garantie dafür, dass die Anlageziele erreicht werden. Es besteht die Gefahr, dass der Anleger durch den Erwerb der Anlage einen finanziellen Verlust erleidet. Mit dem Erwerb der beworbenen Anlage erwirbt der Anleger lediglich Anteile an einem Fonds und nicht die im Fonds enthaltenen Basiswerte, wie z.B. ein Gebäude oder die Aktie eines Unternehmens.

Die Wertentwicklung wird nach der [BVI-Methode](#) ermittelt. Informationen zur genauen Berechnungsweise der Wertentwicklungen erhalten Sie im Internet unter [Rechenartenbeschreibung](#).

Die zukünftige Wertentwicklung unterliegt der Besteuerung. Diese ist von der persönlichen Situation des jeweiligen Anlegers abhängig und kann sich in der Zukunft ändern.

Das Gesamtfondsvermögen bezieht sich auf das Fondsvermögen aller zum Fonds zugehörigen Anteilsklassen. Dabei wird das Gesamtfondsvermögen in der Währung der Anteilsklasse ausgewiesen, die als erstes aufgelegt wurde.

Die angegebenen laufenden Kosten (Gesamtkostenquote) fielen im letzten Geschäftsjahr des Sondervermögens an; bei neu aufgelegten Fonds handelt es sich um eine Schätzung für das erste Geschäftsjahr. Die anfallenden Kosten können von Jahr zu Jahr schwanken und

verringern die Ertragschancen des Anlegers. Nähere Informationen zu den Kosten und zu einer etwaigen Erfolgsvergütung und deren Zusammensetzung sind aus den wesentlichen Anlegerinformationen zu entnehmen.

Es wird keine Erfolgsvergütung berechnet.

© 2024 Morningstar. Alle Rechte vorbehalten. Die hierin enthaltenen Informationen: (1) sind für Morningstar und/oder ihre Inhalte-Anbieter urheberrechtlich geschützt; (2) dürfen nicht vervielfältigt oder verbreitet werden; und (3) deren Richtigkeit, Vollständigkeit oder Aktualität wird nicht garantiert. Weder Morningstar noch deren Inhalte-Anbieter sind verantwortlich für etwaige Schäden und Verluste, die aus der Verwendung dieser Informationen entstehen.

Die in den gegebenenfalls dargestellten Anlagestrukturen oder Vermögensaufteilungen angegebenen Prozentwerte beziehen sich generell auf das gesamte Fondsvermögen. Für die Darstellung einzelner Strukturen wird jeweils nur eine Teilmenge der Vermögensarten als Basis verwendet (z.B. bei Branchen nur der Aktienanteil), so dass in der Summe nicht zwingend 100% erreicht werden.

Die Darstellung der Top Wertpapiere (sofern angezeigt) erfolgt für maximal 60% des Fondsvermögens.

Bei den dargestellten Werten handelt es sich um gerundete Werte, so dass die Summe der Werte von 100 % abweichen kann.

Die Cut-off time bezeichnet den täglichen Orderannahmeschluss der Verwahrstelle des Fonds. Sie wird bei der depotführenden Stelle des Anlegers regelmäßig früher liegen.

Dieses Dokument und die in ihm enthaltenen Informationen richten sich nicht an US-Personen und dürfen nicht in den USA verbreitet werden.

Eine Zusammenfassung der Anlegerrechte in deutscher Sprache können Sie auf unserer Website unter [Compliance](#) erhalten.

Der Vertrieb des Fonds kann jederzeit in Übereinstimmung mit den Vorschriften des KAGB widerrufen werden.