

Marketinginformationen

Fondsportrait

Der Focus Fund Growth Equities HI verfolgt das Ziel, durch Aktieninvestments langfristig einen attraktiven Wertzuwachs zu erwirtschaften. Der Fonds wird aktiv gemanagt und orientiert sich nicht an einem Vergleichsindex.

Um dies zu erreichen, investiert der Focus Fund Growth Equities HI sowohl in europäische als auch internationale Aktiengesellschaften, die nach Ansicht des Managements ein langfristig überdurchschnittliches Wachstum erwarten lassen als auch ein attraktives Chance-Risiko-Profil aufweisen. Die Aktienausswahl erfolgt diskretionär anhand fundamentaler Kriterien.

Heiko Veit ist Portfoliomanager bei der Steinhart & Stahl Vermögensverwaltung GmbH, die als Fondsberater fungiert.

Top Wertpapiere

SPOTIFY TECH. S.A. EUR 1	5,87 %
EUROFINS SCI.INH.EO 0,01	5,54 %
BE SEMICON.INDSINH.EO-,01	5,17 %
APPLIED MATERIALS INC.	5,05 %
AUTODESK INC.	4,89 %

Kennzahlen

Dauer des Verlustes in Tagen	895
Volatilität	20,8 %

Fondsprofil

Fondsname	Focus Fund Growth Equities HI
Anteilscheinklasse	- P
ISIN	DE000A2PF0Z6
WKN	A2PF0Z
Auflegungsdatum	01.10.2019
Gesamtfondsvermögen	45,52 Mio. EUR
NAV	84,29 EUR
Ausgabepreis	84,29 EUR
Rücknahmepreis	84,29 EUR
Fondswährung	EUR
Aktives Management	ja
Ausgabeaufschlag	0,00 %
Rücknahmeabschlag	0,00 %
Geschäftsjahresende	30. Sept.
Ertragsverwendung	Ausschüttung
TER (= Laufende Kosten)	1,44 %
Verwaltungsvergütung	davon 1,25 % p.a.
Verwahrstellenvergütung	davon 0,10 % p.a.
Erfolgsabhängige Vergütung	Nein
VL-fähig	nein
Sparplanfähig	ja
Einzelanlagefähig	ja
Vertriebszulassung	DE
Cut-off time	13:00 Uhr
Mindestkapitalbeteiligungsquote	min. 51%

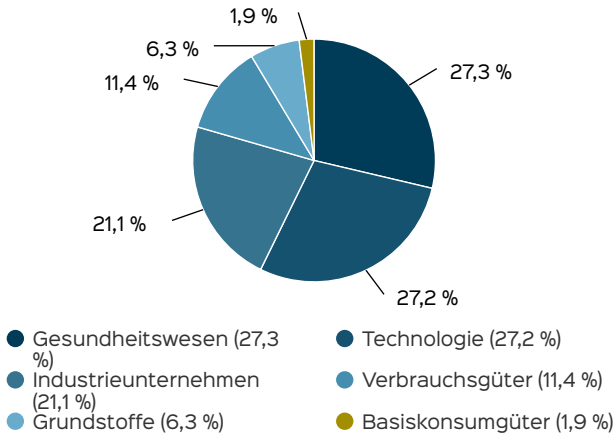
Wertentwicklung in 12-Monats-Perioden



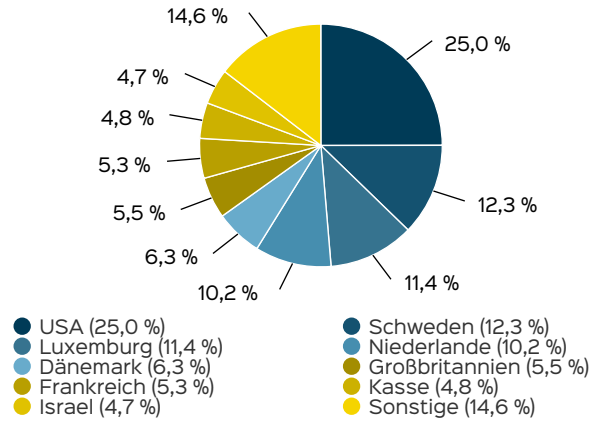
Die Wertentwicklung in der Vergangenheit ist kein verlässlicher Indikator für die künftige Wertentwicklung. Alle Wertentwicklungen gehen von einer Wiederanlage der Ausschüttungen und einem Anlagebetrag von 1.000 EUR aus und umfassen jeweils zwölf Monate. Die mit einem * gekennzeichneten Werte beziehen sich auf einen kürzeren Zeitraum (seit Auflegung). Nettowertentwicklung: Neben sämtlichen im Fonds anfallenden Kosten wird auch der jeweilige Ausgabeaufschlag berück-

sichtigt. Dieser wird zu Beginn des dargestellten Wertentwicklungszeitraumes vom Anlagebetrag abgezogen. Der Rücknahmeabschlag, sofern ein solcher erhoben wird, wird bei der Rückgabe der Fondsanteile abgezogen. Eine eventuell anfallende, die Wertentwicklung mindernde Depotgebühr bleibt außer Betracht. Bruttowertentwicklung: Entspricht der Nettowertentwicklung, berücksichtigt aber keinen Ausgabeaufschlag.

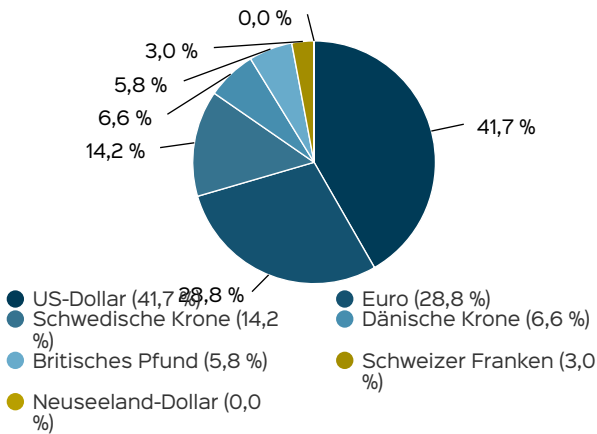
Anlagestruktur nach Branchen



Anlagestruktur nach Ländern



Anlagestruktur nach Währungen inkl. Derivate



Wertentwicklung in Perioden

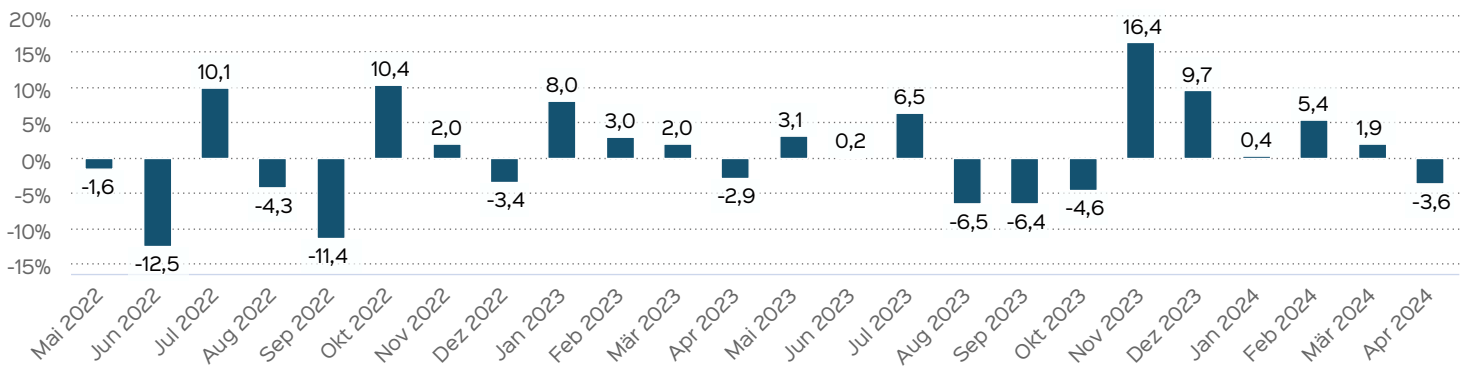
	kumuliert	p.a.
laufendes Jahr	3,91 %	
1 Monat	-3,62 %	
3 Monate	3,54 %	
6 Monate	32,63 %	
1 Jahr	21,77 %	21,77 %
3 Jahre	-1,30 %	-0,43 %
5 Jahre		
10 Jahre		
seit Auflegung	72,02 %	12,56 %

Die frühere Wertentwicklung lässt nicht auf zukünftige Renditen schließen.

Wertentwicklung auf Monatsbasis

Alle Angaben in Prozent

Jahr	Jan	Feb	Mär	Apr	Mai	Jun	Jul	Aug	Sep	Okt	Nov	Dez	Wertentwicklung KJ
2022	-10,48	-4,13	2,18	-6,96	-1,61	-12,45	10,05	-4,25	-11,39	10,41	2,03	-3,43	-28,62
2023	8,03	2,99	1,96	-2,87	3,08	0,23	6,45	-6,47	-6,40	-4,65	16,40	9,65	29,12
2024	0,36	5,38	1,95	-3,62									3,91



Die frühere Wertentwicklung lässt nicht auf zukünftige Renditen schließen.

Chancen

Der Fonds eignet sich für professionelle Investoren, die:

- eine langfristige Kapitalanlage in ausgewählten Aktien suchen
- überdurchschnittliche Ertragspotentiale suchen und dabei höhere Wertschwankungen und Risiken in Kauf nehmen
- eine Kapitalanlage in einer konzentrierten Auswahl von Aktienwerten anstreben und dabei bereit sind, eine große Abweichung der Wertentwicklung zur Entwicklung des breiten Aktienmarktes in Kauf zu nehmen
- einen Manager suchen, der einen aktiven Investmentstil pflegt und seinen Schwerpunkt auf die Selektion aussichtsreicher Titel legt.

Risiko- und Ertragsprofil



Hinweis

Der Gesamtrisikoindikator hilft Ihnen, das mit diesem Produkt verbundene Risiko im Vergleich zu anderen Produkten einzuschätzen. Er zeigt, wie hoch die Wahrscheinlichkeit ist, dass Sie bei diesem Produkt Geld verlieren, weil sich die Märkte in einer bestimmten Weise entwickeln oder wir nicht in der Lage sind, Sie auszubezahlen. Wir haben dieses Produkt auf einer Skala von 1 bis 7 in die Risikoklasse 5 eingestuft, wobei 5 einer mittelhohen Risikoklasse entspricht. Das Risiko potenzieller Verluste aus der künftigen Wertentwicklung wird als mittelhoch eingestuft. Bei ungünstigen Marktbedingungen ist es wahrscheinlich, dass die Fähigkeit beeinträchtigt ist, Ihr Rückgabeverlangen auszuführen.

Weitere Informationen zu den Risiken finden Sie in dem Dokument: Wesentliche Anlegerinformationen

Kontakt: Vertriebspartner

Steinhart & Stahl Vermögensverwaltung GmbH
Epplestrasse 225
D-70567 Stuttgart
Telefon: +49 (0)711 342 457 0
Telefax: +49 (0)711 342 457 29
E-Mail: info@steinhart-stahl.de
Internet: <http://www.steinhart-stahl.de>

Kontakt: Fondsmanager

Steinhart & Stahl Vermögensverwaltung GmbH
Epplestrasse 225
D-70567 Stuttgart
Telefon: +49 (0)711 342 457 0
Telefax: +49 (0)711 342 457 29
E-Mail: info@steinhart-stahl.de
Internet: <http://www.steinhart-stahl.de>

Risiken

- Der Fonds weist aufgrund seiner Zusammensetzung eine erhöhte Volatilität auf, d. h. die Anteilepreise können auch innerhalb kurzer Zeiträume erheblichen Schwankungen nach oben und nach unten unterworfen sein.
- ES KANN KEINE ZUSICHERUNG GEGEBEN WERDEN, DASS DIE ZIELE DER ANLAGEPOLITIK TATSÄCHLICH ERREICHT WERDEN.

Der Fonds eignet sich nicht für Investoren, die:

- ihr Kapital nur kurz- und mittelfristig anlegen möchten
- keine Wertschwankungen oder Risiken in Kauf nehmen wollen
- einen kontinuierlichen oder festen Ertrag anstreben
- einen passiven Investmentstil entlang des breiten Aktienmarktes suchen.
- Informationen zu weiteren Risiken können dem [Basisinformationsblatt](#) und dem [VKP](#) entnommen werden.
- Insbesondere weist der Fonds aufgrund seiner Zusammensetzung und des möglichen Einsatzes von Derivaten erhöhte Schwankungen des Anteilepreises auf.

Empfohlener Anlagehorizont



Empfehlung

Der Risikoindikator beruht auf der Annahme, dass Sie das Produkt 5 Jahre halten. Wenn Sie die Anlage frühzeitig einlösen, kann das tatsächliche Risiko erheblich davon abweichen und Sie erhalten unter Umständen weniger zurück.

Verwaltungsgesellschaft

HANSAINVEST
Hanseatische Investment-GmbH
Kapstadtring 8
22297 Hamburg
Telefon: +49 (0)40 3 00 57 - 0
Telefax: +49 (0)40 3 00 57 - 60 70
E-Mail: service@hansainvest.de
Internet: <http://www.hansainvest.com>

Wichtige Hinweise

Quelle aller Daten, sofern nicht anders angegeben: HANSAINVEST.

Dies sind Marketinginformationen. Bitte lesen Sie den [Verkaufsspekt](#) und das [Basisinformationsblatt](#) bevor Sie eine endgültige Anlageentscheidung treffen. Grundlage für den Kauf sind die jeweils gültigen Verkaufsunterlagen, die ausführliche Hinweise zu den einzelnen mit der Anlage verbundenen Risiken enthalten. Der Verkaufsspekt und die wesentlichen Anlegerinformationen sind ausschließlich in deutscher Sprache in elektronischer Form erhältlich. Auf Wunsch senden wir Ihnen Druckstücke kostenlos zu.

Der Nettoinventarwert von Investmentfonds unterliegt in unterschiedlichem Maße Schwankungen und es gibt keine Garantie dafür, dass die Anlageziele erreicht werden. Es besteht die Gefahr, dass der Anleger durch den Erwerb der Anlage einen finanziellen Verlust erleidet. Mit dem Erwerb der beworbenen Anlage erwirbt der Anleger lediglich Anteile an einem Fonds und nicht die im Fonds enthaltenen Basiswerte, wie z.B. ein Gebäude oder die Aktie eines Unternehmens.

Die Wertentwicklung wird nach der [BVI-Methode](#) ermittelt. Informationen zur genauen Berechnungsweise der Wertentwicklungen erhalten Sie im Internet unter [Rechenartenbeschreibung](#).

Die zukünftige Wertentwicklung unterliegt der Besteuerung. Diese ist von der persönlichen Situation des jeweiligen Anlegers abhängig und kann sich in der Zukunft ändern.

Das Gesamtfondsvermögen bezieht sich auf das Fondsvermögen aller zum Fonds zugehörigen Anteilsklassen. Dabei wird das Gesamtfondsvermögen in der Währung der Anteilsklasse ausgewiesen, die als erstes aufgelegt wurde.

Die angegebenen laufenden Kosten (Gesamtkostenquote) fielen im letzten Geschäftsjahr des Sondervermögens an; bei neu aufgelegten

Fonds handelt es sich um eine Schätzung für das erste Geschäftsjahr. Die anfallenden Kosten können von Jahr zu Jahr schwanken und verringern die Ertragschancen des Anlegers. Nähere Informationen zu den Kosten und zu einer etwaigen Erfolgsvergütung und deren Zusammensetzung sind aus den wesentlichen Anlegerinformationen zu entnehmen.

Es wird keine Erfolgsvergütung berechnet.

Die in den gegebenenfalls dargestellten Anlagestrukturen oder Vermögensaufteilungen angegebenen Prozentwerte beziehen sich generell auf das gesamte Fondsvermögen. Für die Darstellung einzelner Strukturen wird jeweils nur eine Teilmenge der Vermögensarten als Basis verwendet (z.B. bei Branchen nur der Aktienanteil), so dass in der Summe nicht zwingend 100% erreicht werden.

Die Darstellung der Top Wertpapiere (sofern angezeigt) erfolgt für maximal 60% des Fondsvermögens.

Bei den dargestellten Werten handelt es sich um gerundete Werte, so dass die Summe der Werte von 100 % abweichen kann.

Die Cut-off time bezeichnet den täglichen Orderannahmeschluss der Verwahrstelle des Fonds. Sie wird bei der depotführenden Stelle des Anlegers regelmäßig früher liegen.

Dieses Dokument und die in ihm enthaltenen Informationen richten sich nicht an US-Personen und dürfen nicht in den USA verbreitet werden.

Eine Zusammenfassung der Anlegerrechte in deutscher Sprache können Sie auf unserer Website unter [Compliance](#) erhalten.

Der Vertrieb des Fonds kann jederzeit in Übereinstimmung mit den Vorschriften des KAGB widerrufen werden.