

# Marketinginformationen

## Fondsportrait

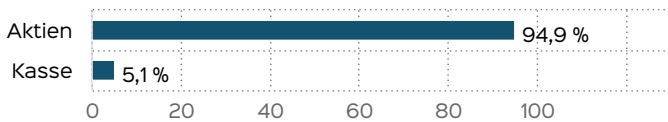
Der Fonds proud@work investiert in nationale und internationale Aktien und Anleihen von Unternehmen, deren Mitarbeiter stolz darauf sind, in dem Unternehmen beschäftigt zu sein. Dieser Stolz wird im Wesentlichen durch das Unternehmen Great Place to Work® ermittelt. Great Place to Work® ist ein international tätiges Forschungs- und Beratungsinstitut, das Unternehmen mit Standorten in 57 Ländern Unternehmen bei der Entwicklung einer attraktiven Arbeitsplatz-, Vertrauens- und Unternehmenskultur unterstützt. Neben der Klassifizierung durch Great Place to Work® können auch ergänzende und abweichende Analysen und Klassifizierungen vorgenommen werden. Eine quantitative und qualitative Untersuchung von Unternehmen, die ihre Mitarbeiter besser behandeln, so dass die Mitarbeiter stolz darauf sind, dort tätig zu sein, hat eindeutig ergeben, dass diese Unternehmen langfristig erfolgreicher sind - gerade gemessen an ihrer Kursentwicklung.

Die grundsätzliche Vorbedingung zur Aufnahme von Wertpapieren dieser Unternehmen in den Fonds ist selbstverständlich eine umfassende Fundamental-Analyse zum Geschäftsmodell des Unternehmens und zu seinen Finanzdaten.

## Fondsprofil

Fondsname	proud@work
Anteilscheinklasse	classic
ISIN	DE000A2PRZX5
WKN	A2PRZX
Auflegungsdatum	02.03.2020
Gesamtfondsvermögen	28,71 Mio. EUR
NAV	164,21 EUR
Ausgabepreis	172,42 EUR
Rücknahmepreis	164,21 EUR
Fondswährung	EUR
Aktives Management	ja
Ausgabeaufschlag	5,00 %
Rücknahmeabschlag	0,00 %
Geschäftsjahresende	31. Dez.
Ertragsverwendung	Ausschüttung
TER (= Laufende Kosten)	1,56 %
Verwaltungsvergütung	davon 1,45 % p.a.
Verwahrstellenvergütung	davon 0,05 % p.a.
Erfolgsabhängige Vergütung	Nein
VL-fähig	nein
Sparplanfähig	ja
Einzelanlagefähig	ja
Vertriebszulassung	AT, DE
Cut-off time	16:00 Uhr
Mindestkapitalbeteiligungsquote	min. 51%

## Vermögensaufteilung



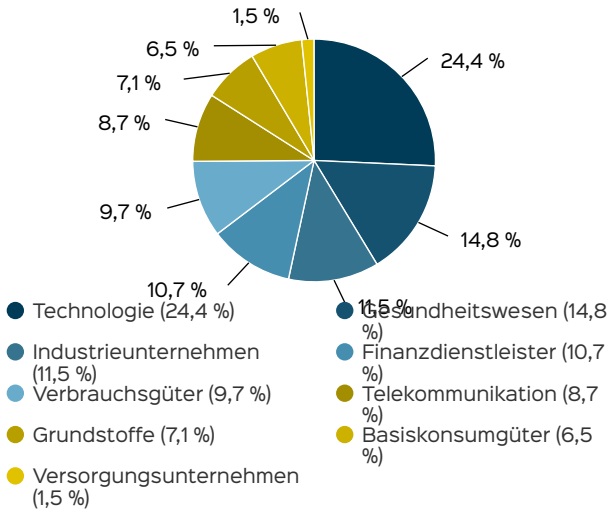
## Wertentwicklung in 12-Monats-Perioden



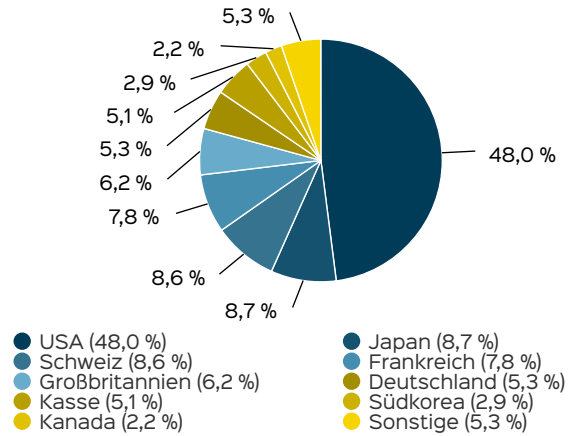
Die Wertentwicklung in der Vergangenheit ist kein verlässlicher Indikator für die künftige Wertentwicklung. Alle Wertentwicklungen gehen von einer Wiederanlage der Ausschüttungen und einem Anlagebetrag von 1.000 EUR aus und umfassen jeweils zwölf Monate. Die mit einem \* gekennzeichneten Werte beziehen sich auf einen kürzeren Zeitraum (seit Auflegung). Nettowertentwicklung: Neben sämtlichen im Fonds anfallenden Kosten wird auch der jeweilige Ausgabeaufschlag von 5,00 % des Anlagebetrags (= 47,62

EUR) berücksichtigt. Dieser wird zu Beginn des dargestellten Wertentwicklungszeitraumes vom Anlagebetrag abgezogen. Der Rücknahmeabschlag, sofern ein solcher erhoben wird, wird bei der Rückgabe der Fondsanteile abgezogen. Eine eventuell anfallende, die Wertentwicklung mindernde Depotgebühr bleibt außer Betracht. Bruttowertentwicklung: Entspricht der Nettowertentwicklung, berücksichtigt aber keinen Ausgabeaufschlag.

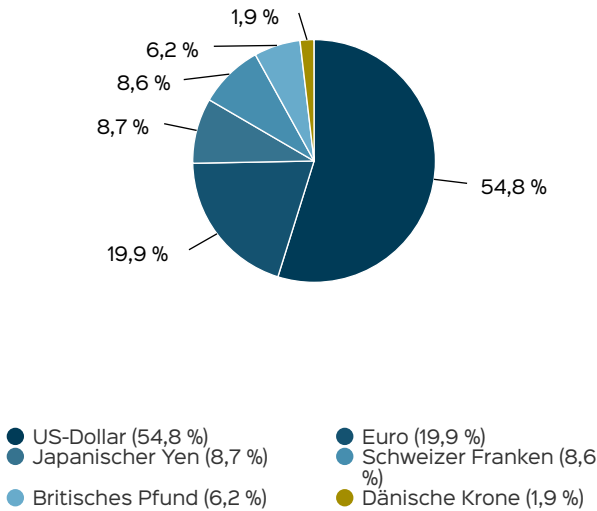
### Anlagestruktur nach Branchen



### Anlagestruktur nach Ländern



### Anlagestruktur nach Währungen inkl. Derivate



### Top Wertpapiere

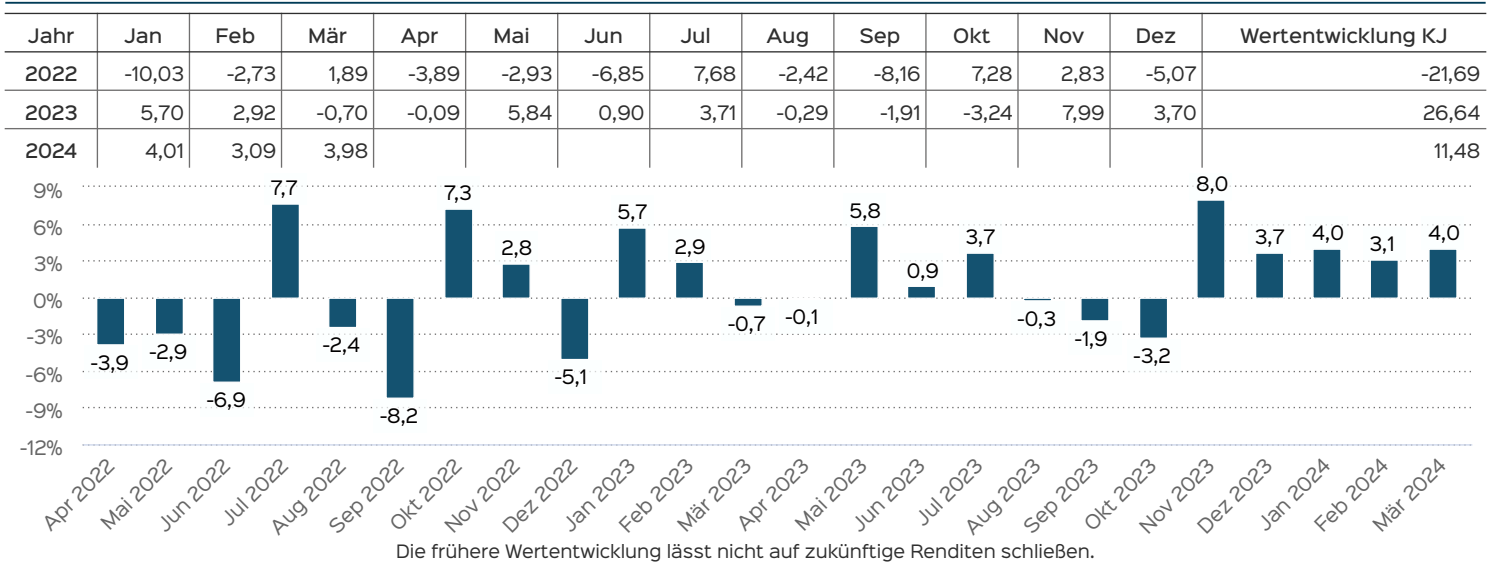
MICRON TECHN. INC. DL-,10	4,61 %
NVIDIA CORP. DL-,001	4,36 %
MASTERCARD INC.A DL-,0001	3,85 %
SALESFORCE INC. DL-,001	3,64 %
DISCO CORP.	3,53 %
ARISTA NETWORKS DL-,0001	3,48 %
SCHNEIDER ELEC. INH. EO 4	3,10 %
ABBVIE INC. DL-,01	2,90 %
ALLIANZ SE NA O.N.	2,90 %
SAMS.EL.0,5SP.GDRS144A/95	2,85 %

### Kennzahlen

Dauer des Verlustes in Tagen	804
Volatilität	14,05 %

### Wertentwicklung auf Monatsbasis

Alle Angaben in Prozent



## Fondsberaterportrait

Die Aramea Asset Management AG ist ein unabhängiger Asset Manager mit Sitz in Hamburg, gegründet im Januar 2008. Der Fokus der Gesellschaft liegt in der Vermögensberatung von Dritten sowie die Erbringung von Beratungsdienstleistungen gegenüber KVG Gen Dienstleistungen in der Beratung, Produktentwicklung und Vertrieb gegenüber institutionellen Anlegern gehören genauso zum Angebot des Asset Managers wie die komplette Spanne an Portfoliomanagement-Lösungen. Das Team besteht aus 33

erfahrenen Mitarbeitern, die seit Jahren verantwortungsvoll Publikums-, Spezialfonds und Vermögensverwaltungsmandate an den internationalen Kapitalmärkten managen. Das verwaltete Gesamtvermögen liegt bei über 4 Milliarden Euro. Haben Sie Fragen zu unserem Unternehmen oder zu unseren Produkten? Wir freuen uns auf Ihren Anruf oder Ihre Mail. Aramea Asset Management AG

## Anlagestruktur nach Indices

S&P 500 Index	35,02 %
STXE 600 Index (Price) (EUR)	14,35 %
Tokyo Stock Price (TOPIX) Index	8,71 %
STXE 50 Index (Price) (EUR)	7,84 %
sonstige Börsen	5,08 %
DAX Performance-Index	2,90 %
MDAX Index	2,37 %
sonstige Europa	1,67 %
Sonstige	6,41 %

## Wertentwicklung in Perioden

	kumuliert	p.a.
laufendes Jahr	11,48 %	
1 Monat	3,98 %	
3 Monate	11,48 %	
6 Monate	20,79 %	
1 Jahr	30,70 %	30,70 %
3 Jahre	28,66 %	8,78 %
5 Jahre		
10 Jahre		
seit Auflegung	69,97 %	13,91 %

Die frühere Wertentwicklung lässt nicht auf zukünftige Renditen schließen.

## Kontakt: Fondsmanager

Aramea Asset Management AG  
Mönckebergstraße 31  
20095 Hamburg  
Telefon (040) 866 488 - 0  
E-Mail: [info@aramea-ag.de](mailto:info@aramea-ag.de)  
Internet: <http://www.aramea-ag.de>

## Kontakt: Initiator

PUNICA Invest GmbH  
Kleine Johannisstraße 4  
20457 Hamburg  
Telefon: +49 (0)40 866 488 0  
Email: [info@punica-invest.de](mailto:info@punica-invest.de)  
Internet: <https://punica-invest.de>

## Verwaltungsgesellschaft

**Weltoffen. Partnerschaftlich. Verlässlich.**  
An diesen Werten wollen wir uns messen lassen.

Als eines der ältesten Investment-Unternehmen in Deutschland prägen traditionelle hanseatische Prinzipien, wie Weltoffenheit, Vertrauenswürdigkeit und Verlässlichkeit, seit jeher unsere Firmenphilosophie. Innovatives Denken und eine konsequente Serviceorientierung haben uns zu dem gemacht, was wir heute sind: Eine Kapitalverwaltungsgesellschaft, deren oberstes Ziel es ist, für ihre Kunden Werte zu schaffen.

HANSAINVEST ist eine Tochter der SIGNAL IDUNA Gruppe.

### Kontakt:

HANSAINVEST  
Hanseatische Investment-GmbH  
Kapstadtring 8  
22297 Hamburg  
Telefon: (0 40) 3 00 57 - 0  
Telefax: (0 40) 3 00 57 - 60 70  
E-Mail: [service@hansainvest.de](mailto:service@hansainvest.de)  
Internet: <https://www.hansainvest.com>

## Wichtige Hinweise

Quelle aller Daten, sofern nicht anders angegeben: HANSAINVEST.

Dies sind Marketinginformationen. Bitte lesen Sie den [Verkaufsprospekt](#) und das [Basisinformationsblatt](#) bevor Sie eine endgültige Anlageentscheidung treffen. Grundlage für den Kauf sind die jeweils gültigen Verkaufsunterlagen, die ausführliche Hinweise zu den einzelnen mit der Anlage verbundenen Risiken enthalten. Der Verkaufsprospekt und die wesentlichen Anlegerinformationen sind ausschließlich in deutscher Sprache in elektronischer Form erhältlich. Auf Wunsch senden wir Ihnen Druckstücke kostenlos zu.

Der Nettoinventarwert von Investmentfonds unterliegt in unterschiedlichem Maße Schwankungen und es gibt keine Garantie dafür, dass die Anlageziele erreicht werden. Es besteht die Gefahr, dass der Anleger durch den Erwerb der Anlage einen finanziellen Verlust erleidet.

Mit dem Erwerb der beworbenen Anlage erwirbt der Anleger lediglich Anteile an einem Fonds und nicht die im Fonds enthaltenen Basiswerte, wie z.B. ein Gebäude oder die Aktie eines Unternehmens.

Die Wertentwicklung wird nach der [BVI-Methode](#) ermittelt.

Informationen zur genauen Berechnungsweise der Wertentwicklungen erhalten Sie im Internet unter [Rechenartenbeschreibung](#).

Die zukünftige Wertentwicklung unterliegt der Besteuerung. Diese ist von der persönlichen Situation des jeweiligen Anlegers abhängig und kann sich in der Zukunft ändern.

Das Gesamtfondsvermögen bezieht sich auf das Fondsvermögen aller zum Fonds zugehörigen Anteilsklassen. Dabei wird das Gesamtfondsvermögen in der Währung der Anteilsklasse ausgewiesen, die als erstes aufgelegt wurde.

Die angegebenen laufenden Kosten (Gesamtkostenquote) fielen im letzten Geschäftsjahr des Sondervermögens an; bei neu aufgelegten Fonds handelt es sich um eine Schätzung für das erste Geschäftsjahr. Die anfallenden Kosten können von Jahr zu Jahr schwanken und verringern die Ertragschancen des Anlegers. Nähere Informationen zu den Kosten und zu einer etwaigen Erfolgsvergütung und deren Zusammensetzung sind aus den wesentlichen Anlegerinformationen zu entnehmen.

Es wird keine Erfolgsvergütung berechnet.

Die in den gegebenenfalls dargestellten Anlagestrukturen oder Vermögensaufteilungen angegebenen Prozentwerte beziehen sich generell auf das gesamte Fondsvermögen. Für die Darstellung einzelner Strukturen wird jeweils nur eine Teilmenge der Vermögensarten als Basis verwendet (z.B. bei Branchen nur der Aktienanteil), so dass in der Summe nicht zwingend 100% erreicht werden.

Die Darstellung der Top Wertpapiere (sofern angezeigt) erfolgt für maximal 60% des Fondsvermögens.

Bei den dargestellten Werten handelt es sich um gerundete Werte, so dass die Summe der Werte von 100 % abweichen kann.

Die Cut-off time bezeichnet den täglichen Orderannahmeschluss der Verwahrstelle des Fonds. Sie wird bei der depotführenden Stelle des Anlegers regelmäßig früher liegen.

Dieses Dokument und die in ihm enthaltenen Informationen richten sich nicht an US-Personen und dürfen nicht in den USA verbreitet werden.

Eine Zusammenfassung der Anlegerrechte in deutscher Sprache können Sie auf unserer Website unter [Compliance](#) erhalten. Der Vertrieb des Fonds kann jederzeit in Übereinstimmung mit den Vorschriften des KAGB widerrufen werden.