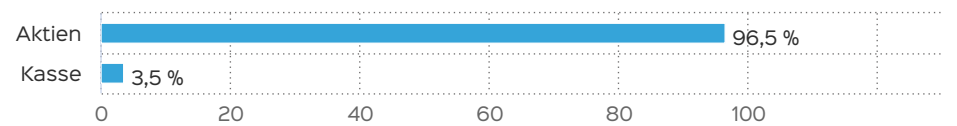


Marketinginformationen

Fondsportrait

Das Ziel ist ein nachhaltiger Wertzuwachs durch die Investition in Unternehmen, deren Kultur dafür sorgt, dass sich die Mitarbeiter mehr einsetzen - weil sie stolz auf Ihre Arbeit und Ihr Unternehmen sind; und so eine bessere Wertentwicklung erreichen. Der Fonds proud@work investiert in nationale und internationale Aktien von Unternehmen, deren Mitarbeiter stolz darauf sind, in dem Unternehmen beschäftigt zu sein. Dieser Stolz wird im Wesentlichen durch das Unternehmen Great Place to Work® ermittelt. Great Place to Work® ist ein international tätiges Forschungs- und Beratungsinstitut, das Unternehmen mit Standorten in 57 Ländern Unternehmen bei der Entwicklung einer attraktiven Arbeitsplatz-, Vertrauens- und Unternehmenskultur unterstützt. Neben der Klassifizierung durch Great Place to Work® können auch ergänzende und abweichende Analysen und Klassifizierungen vorgenommen werden. Eine quantitative und qualitative Untersuchung von Unternehmen, die ihre Mitarbeiter besser behandeln, so dass die Mitarbeiter stolz darauf sind, dort tätig zu sein, hat eindeutig ergeben, dass diese Unternehmen langfristig erfolgreicher sind. Die grundsätzliche Vorbedingung zur Aufnahme von Wertpapieren dieser Unternehmen in den Fonds ist selbstverständlich eine umfassende Fundamental-Analyse zum Geschäftsmodell des Unternehmens und zu seinen Finanzdaten.

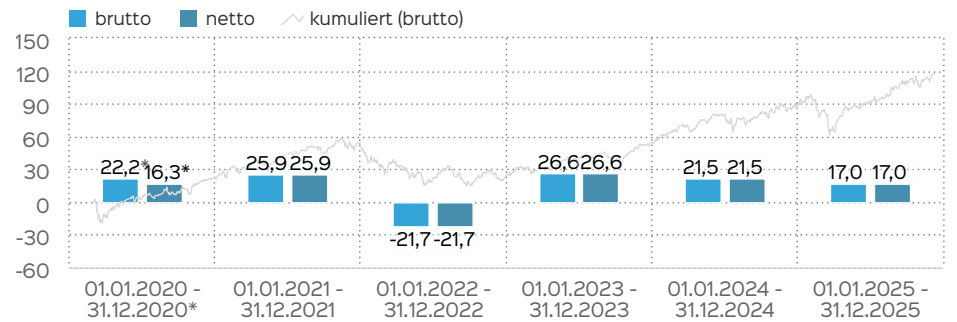
Vermögensaufteilung



Top Aktien

GOLDMAN SACHS GRP INC.	4,56 %
COCA-COLA HBC NA.SF 6,70	4,48 %
MICRON TECHN. INC. DL-,10	4,40 %
ASTRAZENECA PLC DL-,25	4,30 %
INFINEON TECH.AG NA O.N.	4,17 %
AGNICO EAGLE MINES LTD.	4,13 %
ABBVIE INC. DL-,01	4,01 %
MORGAN STANLEY DL-,01	3,99 %
NVIDIA CORP. DL-,001	3,63 %
ABN AMRO BANK DR/EO1	3,60 %

Wertentwicklung in 12-Monats-Perioden



Die Wertentwicklung in der Vergangenheit ist kein verlässlicher Indikator für die künftige Wertentwicklung. Alle Wertentwicklungen gehen von einer Wiederanlage der Ausschüttungen und einem Anlagebetrag von 1.000 EUR aus und umfassen jeweils zwölf Monate. Die mit einem * gekennzeichneten Werte beziehen sich auf einen kürzeren Zeitraum (seit Auflegung). Nettowertentwicklung: Neben sämtlichen im Fonds anfallenden Kosten wird auch der jeweilige Ausgabeaufschlag von 5,00 % des Anlagebetrags (= 47,62 EUR) berücksichtigt. Dieser wird zu Beginn des dargestellten Wertentwicklungszeitraumes vom Anlagebetrag abgezogen. Der Rücknahmeabschlag, sofern ein solcher erhoben wird, wird bei der Rückgabe der Fondsanteile abgezogen. Eine eventuell anfallende, die Wertentwicklung mindernde Depotgebühr bleibt außer Betracht. Bruttowertentwicklung: Entspricht der Nettowertentwicklung, berücksichtigt aber keinen Ausgabeaufschlag.

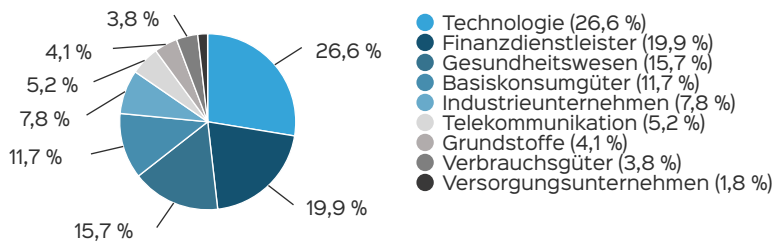
Fondsprofil

Fondsname	proud@work
Anteilschein-klasse	classic
ISIN	DE000A2PRZX5
WKN	A2PRZX
Auflegungsdatum	02.03.2020
Gesamtfondsvermögen	44,04 Mio. EUR
NAV	204,35 EUR
Ausgabepreis	214,57 EUR
Rücknahmepreis	204,35 EUR
Anteilklassenwährung	EUR
Aktives Management	ja
Ausgabeaufschlag	5,00 %
Rücknahmeabschlag	0,00 %
Geschäftsjahresende	31. Dez.
Ertragsverwendung	Ausschüttung
TER (= Laufende Kosten)	1,55 %
Verwaltungsvergütung	davon 1,45 % p.a.
Verwahrstellenvergütung	davon 0,05 % p.a.
Erfolgsabhängige Vergütung	Nein
VL-fähig	ja
Sparplanfähig	ja
Einzelanlagefähig	ja
Vertriebszulassung	AT, DE
Mindestkapitalbeteiligungsquote	min. 51%

Kennzahlen

Investitionsgrad	96,49 %
LiquidityRatio	1
VaR	6,89 %
Dauer des Verlustes in Tagen	203
Sharpe Ratio	1,49
Volatilität	12,47 %
Max Drawdown	-18,89 %
Drawdown	-0,33 %
Anzahl negativer Monate	11
Anzahl positiver Monate	25
Anteil positiver Monate	69,44 %
Schlechtester Monat	-6,69 %
Bester Monat	7,99 %

Anlagestruktur nach Branchen

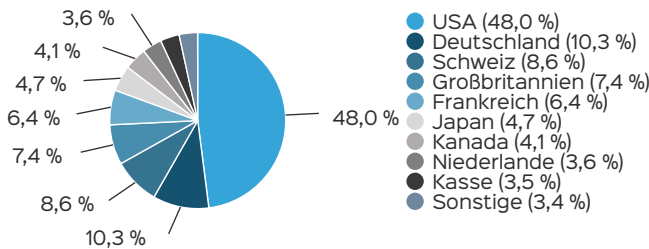


Wertentwicklung in Perioden

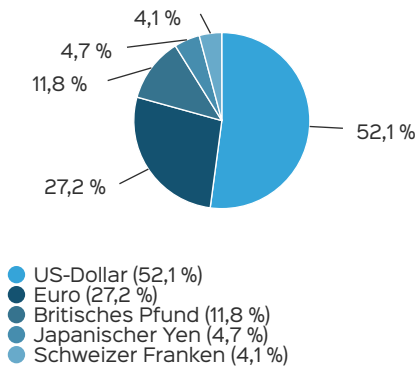
	kumuliert	p.a.
laufendes Jahr	16,97 %	
1 Monat	2,50 %	
3 Monate	5,92 %	
6 Monate	15,15 %	
1 Jahr	16,97 %	16,97 %
3 Jahre	79,95 %	21,61 %
5 Jahre	77,34 %	12,13 %
10 Jahre		
seit Auflegung	116,64 %	14,17 %

Die frühere Wertentwicklung lässt nicht auf zukünftige Renditen schließen.

Anlagestruktur nach Ländern



Währungsstruktur



Risiko- und Ertragsprofil



Hinweis

Der Gesamtrisikoindikator hilft Ihnen, das mit diesem Produkt verbundene Risiko im Vergleich zu anderen Produkten einzuschätzen. Er zeigt, wie hoch die Wahrscheinlichkeit ist, dass Sie bei diesem Produkt Geld verlieren, weil sich die Märkte in einer bestimmten Weise entwickeln oder wir nicht in der Lage sind, Sie auszubezahlen. Wir haben dieses Produkt auf einer Skala von 1 bis 7 in die Risikoklasse 4 eingestuft, wobei 4 einer mittleren Risikoklasse entspricht. Das Risiko potenzieller Verluste aus der künftigen Wertentwicklung wird als mittel eingestuft. Bei ungünstigen Marktbedingungen ist es möglich, dass die Fähigkeit beeinträchtigt ist, Ihr Rückgabeverlangen auszuführen.

Weitere Informationen zu den Risiken finden Sie in dem Dokument: Basisinformationsblatt (PRIIPs)

Empfohlener Anlagehorizont



Empfehlung

Der Risikoindikator beruht auf der Annahme, dass Sie das Produkt 5 Jahre halten. Wenn Sie die Anlage frühzeitig einlösen, kann das tatsächliche Risiko erheblich davon abweichen und Sie erhalten unter Umständen weniger zurück.

Kontakt: Fondsmanager

Aramea Asset Management AG
Mönckebergstraße 31
20095 Hamburg
Telefon (040) 866 488 - 0
E-Mail: info@aramea-ag.de
Internet: <http://www.aramea-ag.de>

Kontakt: Vertriebspartner

PUNICA Invest GmbH
Mönckebergstraße 31
20095 Hamburg
Telefon: +49 (0)40 866 488 0
Email: info@punica-invest.de
Internet: <https://punica-invest.de>

Verwaltungsgesellschaft

HANSAINVEST
Hanseatische Investment-GmbH
Kapstadtring 8, 22297 Hamburg
Telefon: (0 40) 3 00 57 - 0
E-Mail: info@hansainvest.de
Internet: <http://www.hansainvest.com>

Wichtige Hinweise

Quelle aller Daten, sofern nicht anders angegeben: HANSAINVEST.

Dies sind Marketinginformationen. Bitte lesen Sie den [Verkaufsprospekt](#) und das [Basisinformationsblatt](#) bevor Sie eine endgültige Anlageentscheidung treffen. Grundlage für den Kauf sind die jeweils gültigen Verkaufsunterlagen, die ausführliche Hinweise zu den einzelnen mit der Anlage verbundenen Risiken enthalten. Der Verkaufsprospekt und die wesentlichen Anlegerinformationen sind ausschließlich in deutscher Sprache in elektronischer Form erhältlich. Auf Wunsch senden wir Ihnen Druckstücke kostenlos zu.

In dem Dokument Nachhaltigkeitsbezogene Offenlegungen finden Sie Informationen über die nachhaltigkeitsrelevanten Aspekte gemäß der Verordnung (EU) 2019/2088 in Bezug auf den beworbenen Fonds.

Der Nettoinventarwert von Investmentfonds unterliegt in unterschiedlichem Maße Schwankungen und es gibt keine Garantie dafür, dass die Anlageziele erreicht werden. Es besteht die Gefahr, dass der Anleger durch den Erwerb der Anlage einen finanziellen Verlust erleidet.

Mit dem Erwerb der beworbenen Anlage erwirbt der Anleger lediglich Anteile an einem Fonds und nicht die im Fonds enthaltenen Basiswerte, wie z.B. ein Gebäude oder die Aktie eines Unternehmens.

Die Wertentwicklung wird nach der [BVI-Methode](#) ermittelt. Informationen zur genauen Berechnungsweise der Wertentwicklungen erhalten Sie im Internet unter [Rechenartenbeschreibung](#).

Die zukünftige Wertentwicklung unterliegt der Besteuerung. Diese ist von der persönlichen Situation des jeweiligen Anlegers abhängig und kann sich in der Zukunft ändern.

Das Gesamtfondsvermögen bezieht sich auf das Fondsvermögen aller zum Fonds zugehörigen Anteilklassen. Dabei wird das

Gesamtfondsvermögen in der Währung der Anteilsklasse ausgewiesen, die als erstes aufgelegt wurde.

Die angegebenen laufenden Kosten (Gesamtkostenquote) fielen im letzten Geschäftsjahr des Sondervermögens an; bei neu aufgelegten Fonds handelt es sich um eine Schätzung für das erste Geschäftsjahr. Die anfallenden Kosten können von Jahr zu Jahr schwanken und verringern die Ertragschancen des Anlegers. Nähere Informationen zu den Kosten und zu einer etwaigen Erfolgsvergütung und deren Zusammensetzung sind aus den wesentlichen Anlegerinformationen zu entnehmen.

Es wird keine Erfolgsvergütung berechnet.

Die in den gegebenenfalls dargestellten Anlagestrukturen oder Vermögensaufteilungen angegebenen Prozentwerte beziehen sich generell auf das gesamte Fondsvermögen. Für die Darstellung einzelner Strukturen wird jeweils nur eine Teilmenge der Vermögensarten als Basis verwendet (z.B. bei Branchen nur der Aktienanteil), so dass in der Summe nicht zwingend 100% erreicht werden.

Die Darstellung der Top Wertpapiere (sofern angezeigt) erfolgt für maximal 60% des Fondsvermögens.

Bei den dargestellten Werten handelt es sich um gerundete Werte, so dass die Summe der Werte von 100 % abweichen kann.

Die Cut-off time bezeichnet den täglichen Orderannahmeschluss der Verwahrstelle des Fonds. Sie wird bei der depotführenden Stelle des Anlegers regelmäßig früher liegen.

Dieses Dokument und die in ihm enthaltenen Informationen richten sich nicht an US-Personen und dürfen nicht in den USA verbreitet werden.

Eine Zusammenfassung der Anlegerrechte in deutscher Sprache können Sie auf unserer Website unter [Compliance](#) erhalten. Der Vertrieb des Fonds kann jederzeit in Übereinstimmung mit den Vorschriften des KAGB widerrufen werden.