



Fondsmanagerkommentar



Der Human Intelligence Fund beendete den März mit +2,75 %. Seit Jahresbeginn liegt der Fonds damit 3,24 % im Plus. Die meisten Anlageklassen performten im März außerordentlich gut. So stieg der amerikanische S&P 500 Index um 3,10 % und der deutsche DAX um 4,61 %. Auch der chinesische Aktienmarkt legte im März gemessen am MSCI China All Share um 0,34 % zu. Verkauft haben wir im abgelaufenen Monat lediglich einen kleineren Wert aus den Niederlanden, der nach sehr positiven Meldungen einen starken Kurssprung zu verzeichnen hatte. Wir haben die Gelegenheit genutzt, um diesen Wert auf Allzeithoch zu verkaufen. Im kommenden Monat werden wir die neue Studie zur Aktivität und dem Erfolg der besten aktiven Fondsmanager aus. Danach werden im Scoring-Verfahren die besten Anlageideen gescreent, um sie für den Human Intelligence Fund zu erschließen. Wir werden darüber im nächsten Monatsfactsheet berichten.

28.03.2024

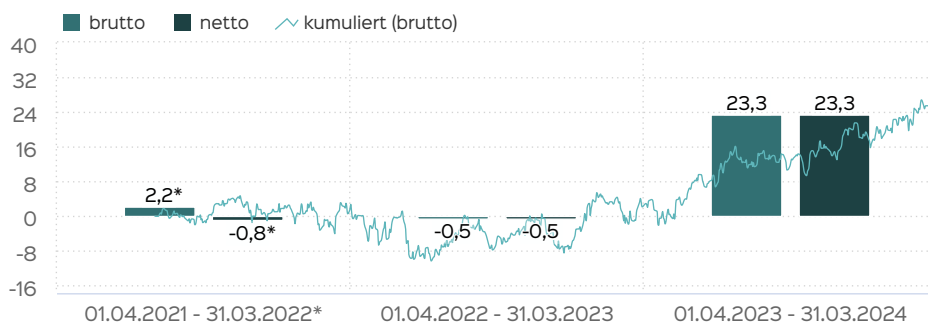
Frank Termathe

Anlagepolitik

Der Human Intelligence strebt eine überdurchschnittliche Performance gegenüber dem globalen Aktienmarkt an.

Um das Ziel zu erreichen, investiert der Human Intelligence weltweit in Aktien von erfolgreichsten Unternehmen. Die Auswahl der Unternehmen erfolgt durch eine Identifizierung der aktiven Übergewichtung und die Positionierungen der Aktien erfolgreicher Fonds im Vergleich zu seiner Benchmark. Der Fonds beobachtet die erfolgreichsten aktiven Fondsmanager und ihre Positionierungen. Die Ergebnisse der Analyse können direktional oder konträr umgesetzt werden.

Wertentwicklung in 12-Monats-Perioden



Die Wertentwicklung in der Vergangenheit ist kein verlässlicher Indikator für die künftige Wertentwicklung. Alle Wertentwicklungen gehen von einer Wiederanlage der Ausschüttungen und einem Anlagebetrag von 1.000 EUR aus und umfassen jeweils zwölf Monate. Die mit einem * gekennzeichneten Werte beziehen sich auf einen kürzeren Zeitraum (seit Auflegung). Nettowertentwicklung: Neben sämtlichen im Fonds anfallenden Kosten wird auch der jeweilige Ausgabeaufschlag von 3,00 % des Anlagebetrags (= 29,13 EUR) berücksichtigt. Dieser wird zu Beginn des dargestellten Wertentwicklungszeitraumes vom Anlagebetrag abgezogen. Der Rücknahmeabschlag, sofern ein solcher erhoben wird, wird bei der Rückgabe der Fondsanteile abgezogen. Eine eventuell anfallende, die Wertentwicklung mindernde Depotgebühr bleibt außer Betracht. Bruttowertentwicklung: Entspricht der Nettowertentwicklung, berücksichtigt aber keinen Ausgabeaufschlag.

Ein Fonds der

PartnerLOUNGE

Powered by Greiff & HANSAINVEST

Fondsprofil

Fondsname	Human Intelligence
Anteilschein-klasse	R
ISIN	DE000A3CNF56
WKN	A3CNF5
Auflegungsdatum	02.08.2021
Gesamtfondsvermögen	34,68 Mio. EUR
NAV	125,42 EUR
Fondswährung	EUR
Aktives Management	ja
Ausgabeaufschlag	3,00 %
Rücknahmeabschlag	0,00 %
Geschäftsjahresende	31. Juli
Ertragsverwendung	Thesaurierung
TER (= Laufende Kosten)	2,33 %
Verwaltungsvergütung	davon 2,25 % p.a.
Verwahrstellenvergütung	davon 0,05 % p.a.
Erfolgsabhängige Vergütung	Ja, im letzten Geschäftsjahr 0,0 % (Details siehe "Wichtige Hinweise").
VL-fähig	nein
Sparplanfähig	ja
Einzelanlagefähig	ja
Vertriebszulassung	DE
Cut-off time	16:00 Uhr
Mindestkapitalbeteiligungsquote	min. 51%

Ratings & Rankings

ESG Rating	A
ESG Score	6,11
ESG-Kategorie gem. SFDR	Artikel 6

Das ESG Rating wurde auf Basis von MSCI ESG bereitgestellter Daten entwickelt und berechnet.

Top 10 Wertpapiere

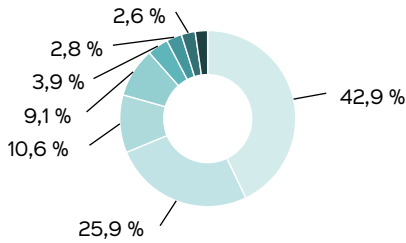
ALIBABA GROUP HLDG LTD	6,91 %
JD.COM. INC. A	6,36 %
PDD HOLDINGS SP.ADR/4	5,17 %
LVMH EO 0,3	4,70 %
UBER TECH. DL-,00001	4,60 %
CITIGROUP INC. DL -,01	4,54 %
WELLS FARGO + CO.DL 1,666	4,49 %
JPMORGAN CHASE DL 1	4,49 %
BANK AMERICA DL 0,01	4,40 %
AXA S.A. INH. EO 2,29	4,38 %

Wertentwicklung in Perioden

	kumuliert	p.a.
laufendes Jahr	3,24 %	
1 Monat	2,75 %	
3 Monate	3,24 %	
6 Monate	9,82 %	
1 Jahr	23,35 %	23,35 %
3 Jahre		
5 Jahre		
10 Jahre		
seit Auflegung	25,42 %	8,91 %

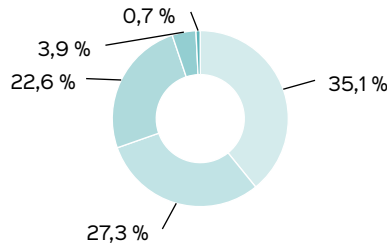
Die frühere Wertentwicklung lässt nicht auf zukünftige Renditen schließen.

Länderstruktur



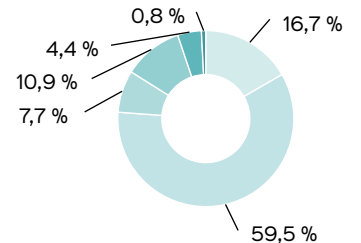
- USA (42,9 %)
- Kaimaninseln (25,9 %)
- Kasse (10,6 %)
- Frankreich (9,1 %)
- Großbritannien (3,9 %)
- Deutschland (2,8 %)
- VR China (2,6 %)
- Taiwan (2,3 %)

Branchenstruktur (Aktien)



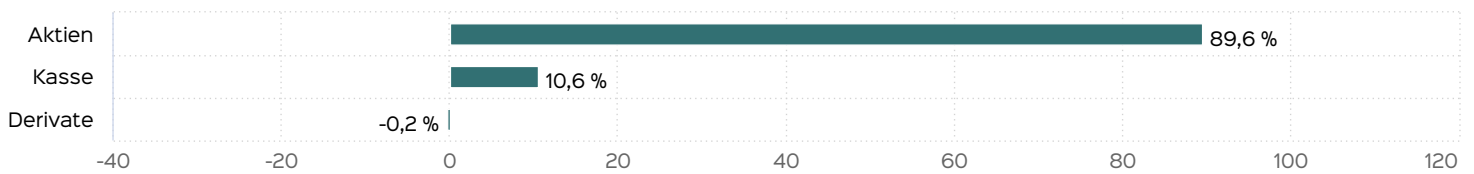
- Finanzdienstleister (35,1 %)
- Technologie (27,3 %)
- Verbrauchsgüter (22,6 %)
- Grundstoffe (3,9 %)
- Sonstige (0,7 %)

Marktkapitalisierung (Aktien)



- > 500 Mrd. (16,7 %)
- > 100 Mrd. (59,5 %)
- > 50 Mrd. (7,7 %)
- > 20 Mrd. (10,9 %)
- > 10 Mrd. (4,4 %)
- > 100 Mio. (0,8 %)

Assetstruktur



Risiko- und Ertragsprofil



Hinweis

Der Gesamtrisikoindikator hilft Ihnen, das mit diesem Produkt verbundene Risiko im Vergleich zu anderen Produkten einzuschätzen. Er zeigt, wie hoch die Wahrscheinlichkeit ist, dass Sie bei diesem Produkt Geld verlieren, weil sich die Märkte in einer bestimmten Weise entwickeln oder wir nicht in der Lage sind, Sie auszubezahlen. Wir haben dieses Produkt auf einer Skala von 1 bis 7 in die Risikoklasse 4 eingestuft, wobei 4 einer mittleren Risikoklasse entspricht. Das Risiko potenzieller Verluste aus der künftigen Wertentwicklung wird als mittel eingestuft. Bei ungünstigen Marktbedingungen ist es möglich, dass die Fähigkeit beeinträchtigt ist, Ihr Rückgabeverlangen auszuführen.

Weitere Informationen zu den Risiken finden Sie in dem Dokument: Wesentliche Anlegerinformationen

Chancen

Investoren können vom mittel- bis langfristig überdurchschnittlichen Kapitalwachstum durch ein chancenreiches Engagement in globale Aktientitel profitieren. Der Fonds ist nicht auf eine Branche, eine Region oder ein Land fixiert. Die Philosophie des Fonds besteht darin, ein fokussiertes Portfolio aus den besten Ideen der besten aktiven Fondsmanager zu konstruieren. Der Fonds bietet durch seine Titelselektion einen attraktiven und ausgewogenen Zugang zu den vielfältigen Investmentideen aktiver Fondsmanager weltweit. Diese Ausrichtung bietet die Chance einer besseren Wertentwicklung als der allgemeine Aktienmarkt.

Empfohlener Anlagehorizont



Empfehlung

Der Risikoindikator beruht auf der Annahme, dass Sie das Produkt 7 Jahre halten. Wenn Sie die Anlage frühzeitig einlösen, kann das tatsächliche Risiko erheblich davon abweichen und Sie erhalten unter Umständen weniger zurück.

Risiken

Der Fonds unterliegt den typischen Kursänderungsrisiken und dem Marktzyklus von Aktienmärkten. Der Fonds kann in Bezug auf Sektor-, Länder-, Währungs- und Faktorallokation stark von seiner Benchmark abweichen. Hierdurch kann es zu einer Konzentration innerhalb eines genannten Segments kommen, die zu höheren Kursänderungsrisiken im Vergleich zur Benchmark führen kann. Durch die Konzentration des Anlagevermögens auf wenige Vermögensgegenstände ist der Fonds von diesen wenigen Vermögensgegenständen besonders abhängig. Derivatgeschäfte zu Absicherungszwecken verringern das Gesamtrisiko des Fonds, können jedoch die Renditechancen schmälern. Werden Geschäfte als Teil der Anlagestrategie mit Derivaten getätigt, kann sich das Verlustrisiko des Fonds zumindest zeitweise erhöhen. Der Fonds kann Opfer von Betrug, kriminellen Handlungen oder Fehlern von Mitarbeitern der Gesellschaft oder externer Dritter werden. Schließlich kann seine Verwaltung durch äußere Ereignisse wie Brände, Naturkatastrophen u. ä. negativ beeinflusst werden. Wenn Kontrahenten vertraglichen Zahlungsverpflichtungen nicht oder nur teilweise nachkommen, können Verluste für den Fonds entstehen. Auch bei sorgfältiger Auswahl der Wertpapiere kann nicht ausgeschlossen werden, dass Verluste durch Vermögensverfall von Ausstellern eintreten.

- Informationen zu weiteren Risiken können dem [Basisinformationsblatt](#) und dem [VKP](#) entnommen werden.
- Insbesondere weist der Fonds aufgrund seiner Zusammensetzung und des möglichen Einsatzes von Derivaten erhöhte Schwankungen des Anteilspreises auf.

Vertriebspartner

Greiff capital management AG
Munzinger Straße 5 a
D-79111 Freiburg im Breisgau
Telefon: +49 761 76 76 950
E-Mail: info@greiff-ag.de
Internet: <https://www.greiff-ag.de>

Portfolioverwalter

Greiff capital management AG
Munzinger Straße 5 a
D-79111 Freiburg im Breisgau
Telefon: +49 761 76 76 950
E-Mail: info@greiff-ag.de
Internet: <https://www.greiff-ag.de>

Verwaltungsgesellschaft

HANSAINVEST
Hanseatische Investment-GmbH
Kapstadtring 8
22297 Hamburg
Telefon: +49 (0)40 3 00 57 - 0
Telefax: +49 (0)40 3 00 57 - 60 70
E-Mail: service@hansainvest.de
Internet: <https://www.hansainvest.com>

Verwahrstelle

Hauck Aufhäuser Lampe Privatbank AG
1c, rue Gabriel Lippmann
L - 5365 Munsbach
Telefon: +352 45 13 14 500
E-Mail: info-hafs@hauck-aufhaeuser.com
Internet: <https://www.hauck-aufhaeuser.com>

Wichtige Hinweise

Quelle aller Daten, sofern nicht anders angegeben: HANSAINVEST.

Dies sind Marketinginformationen. Bitte lesen Sie den [Verkaufsprospekt](#) und das [Basisinformationsblatt](#) bevor Sie eine endgültige Anlageentscheidung treffen. Grundlage für den Kauf sind die jeweils gültigen Verkaufsunterlagen, die ausführliche Hinweise zu den einzelnen mit der Anlage verbundenen Risiken enthalten. Der Verkaufsprospekt und die wesentlichen Anlegerinformationen sind ausschließlich in deutscher Sprache in elektronischer Form erhältlich. Auf Wunsch senden wir Ihnen Druckstücke kostenlos zu.

Der Nettoinventarwert von Investmentfonds unterliegt in unterschiedlichem Maße Schwankungen und es gibt keine Garantie dafür, dass die Anlageziele erreicht werden. Es besteht die Gefahr, dass der Anleger durch den Erwerb der Anlage einen finanziellen Verlust erleidet. Mit dem Erwerb der beworbenen Anlage erwirbt der Anleger lediglich Anteile an einem Fonds und nicht die im Fonds enthaltenen Basiswerte, wie z.B. ein Gebäude oder die Aktie eines Unternehmens.

Die Wertentwicklung wird nach der [BVI-Methode](#) ermittelt. Informationen zur genauen Berechnungsweise der Wertentwicklungen erhalten Sie im Internet unter [Rechenartenbeschreibung](#).

Die zukünftige Wertentwicklung unterliegt der Besteuerung. Diese ist von der persönlichen Situation des jeweiligen Anlegers abhängig und kann sich in der Zukunft ändern.

Das Gesamtfondsvermögen bezieht sich auf das Fondsvermögen aller zum Fonds zugehörigen Anteilsklassen. Dabei wird das Gesamtfondsvermögen in der Währung der Anteilsklasse ausgewiesen, die als erstes aufgelegt wurde.

Die angegebenen laufenden Kosten (Gesamtkostenquote) fielen im letzten Geschäftsjahr des Sondervermögens an; bei neu aufgelegten Fonds handelt es sich um eine Schätzung für das erste Geschäftsjahr. Die anfallenden Kosten können von Jahr zu Jahr schwanken und verringern die Ertragschancen des Anlegers. Nähere Informationen zu den Kosten und zu einer etwaigen Erfolgsvergütung und deren Zu-

sammensetzung sind aus den wesentlichen Anlegerinformationen zu entnehmen.

Bei einer Investition in den Fonds Human Intelligence R fällt eine Performancefee für den Anleger an, wenn die positive Wertentwicklung des Fonds Human Intelligence R die Hurdle Rate von 10 % im Geschäftsjahr übersteigt. Die Performancefee wird folgendermaßen berechnet und verringert die positive Wertentwicklung des Anlegers. 10% des Betrages, um den der Anteilwert am Ende einer Abrechnungsperiode den Anteilwert am Anfang der Abrechnungsperiode um 10 % übersteigt (absolut positive Anteilwertentwicklung), jedoch insgesamt höchstens bis zu 10 % des Durchschnittswerts in der Abrechnungsperiode. Eine negative Wertentwicklung muss aufgeholt werden.

Die in den gegebenenfalls dargestellten Anlagestrukturen oder Vermögensaufteilungen angegebenen Prozentwerte beziehen sich generell auf das gesamte Fondsvermögen. Für die Darstellung einzelner Strukturen wird jeweils nur eine Teilmenge der Vermögensarten als Basis verwendet (z.B. bei Branchen nur der Aktienanteil), so dass in der Summe nicht zwingend 100% erreicht werden.

Die Darstellung der Top Wertpapiere (sofern angezeigt) erfolgt für maximal 60% des Fondsvermögens.

Bei den dargestellten Werten handelt es sich um gerundete Werte, so dass die Summe der Werte von 100 % abweichen kann.

Die Cut-off time bezeichnet den täglichen Orderannahmeschluss der Verwahrstelle des Fonds. Sie wird bei der depotführenden Stelle des Anlegers regelmäßig früher liegen.

Dieses Dokument und die in ihm enthaltenen Informationen richten sich nicht an US-Personen und dürfen nicht in den USA verbreitet werden.

Eine Zusammenfassung der Anlegerrechte in deutscher Sprache können Sie auf unserer Website unter [Compliance](#) erhalten.

Der Vertrieb des Fonds kann jederzeit in Übereinstimmung mit den Vorschriften des KAGB widerrufen werden.