

### Fondsportrait

Der Top 25 Equities Fund investiert aktuell primär in den US-Aktienmarkt, mit Fokus auf den Nasdaq 100. Das Anlageziel besteht darin, ein langfristiges Kapitalwachstum zu erzielen, indem durch einen regelbasierten Aktienauswahlprozess stets die 25 besten Aktien des Nasdaq 100 im Fondsportfolio gehalten werden.

Mittels eines vierstufigen systematischen Anlageprozess wird das Aktienportfolio mit einer an die jeweilige Marktphase angepassten Investitionsquote verwaltet. Das aktive Management über alle Marktphasen hinweg soll eine bestmögliche Partizipation an der positiven Entwicklung der führenden Unternehmen erreichen und gleichzeitig zu einer Reduzierung der Verluste in Korrekturphasen der Finanzmärkte beitragen.

Zur Renditesteigerung und/oder als Teil der Anlagestrategie kann der Fonds börsengehandelte Futures zu Anlagezwecken oder zum Zwecke eines effizienten Portfoliomanagements (einschließlich Hedging) einsetzen.

### Fondsmanagerkommentar



Nach vier positiven Monaten in Folge war auch der März nochmals positiv und der S&P 500 schloss den Monat mit einem Plus von 3.10% auf Monatssicht bei 5254.35, wiederum nur ganz knapp unter dem Allzeithoch. Parallel dazu fielen die langfristigen US-Zinsen minim von 4,25% auf 4,21%. Die USD-Tranche des Top 25 Equities Fonds beendete den dritten Monat des Jahres mit einem Plus von 0,5%. Insgesamt liegt die Fondsperformance seit Auflage am 4.10.22 bei +30%, wobei USD 1.83 ausgeschüttet wurden.

Im März hat sich auch unter den Technologietiteln die Spreu vom Weizen getrennt: während der Index knapp über 1% gewann, indem mehrere Schwergewichte überzeugten,

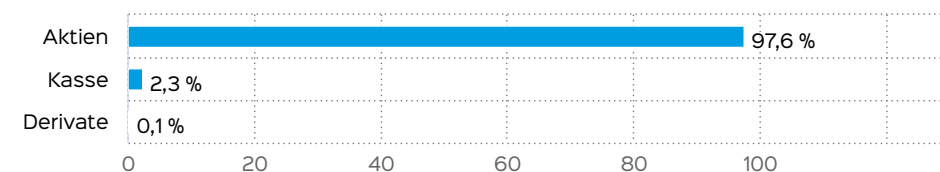
mussten einige Gewinner der letzten Monate Rücksetzer verkraften. NVIDIA (+18%), DoorDash (+15%) und PACCAR (+12%) waren die grössten Kontributoren, während v.a. zwei Titel abverkauft wurden: MongoDB (-20%) und Zscaler (-17%).

Im Zuge der monatlichen Überprüfung wurden v.a. Titel aus dem Sektor Technologie und zyklischer Konsum durch aussichtsreichere ersetzt, sowie Health Care-Titel hinzugefügt. Für die Aprilperiode steht der Fonds nun maximal ausgeglichen auf sieben Sektor-Standbeinen: die wichtigsten sind weiterhin Technologie und Kommunikation mit kumuliert knapp 60%. Im vergangenen Monat wurden keine Hedging-Aktionen von der KI-Plattform Caesar durchgeführt.

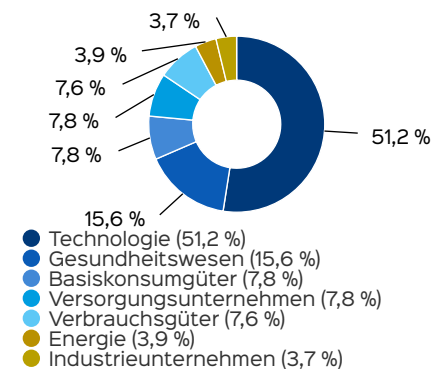
28.03.2024

Private Alpha GmbH

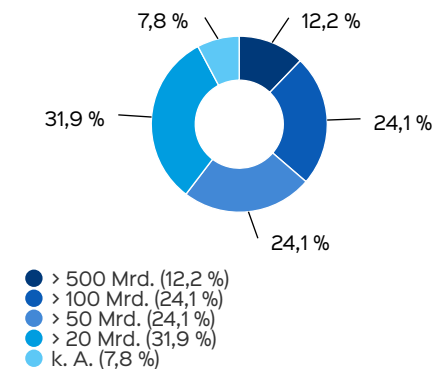
### Vermögensaufteilung



### Branchenstruktur



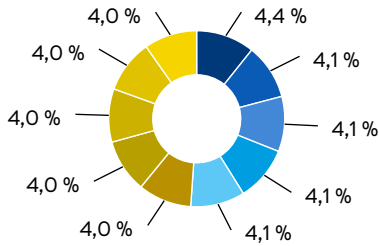
### Marktkapitalisierung



### Fondsprofil

Fondsname	Top 25 Equities Fund
Anteilschein-Klasse	USD - R
ISIN	DE000A3DCBJ1
WKN	A3DCBJ
Auflegungsdatum	04.10.2022
Gesamtfondsvermögen	11,73 Mio. EUR
NAV	123,74 USD
Ausgabepreis	123,74 USD
Rücknahmepreis	123,74 USD
Fondswährung	USD
Aktives Management	ja
Ausgabeaufschlag	0,00 %
Rücknahmeabschlag	0,00 %
Geschäftsjahresende	30. Sept.
Ertragsverwendung	Ausschüttung
TER (= Laufende Kosten)	1,79 %
Verwaltungsvergütung	davon 1,59 % p.a.
Verwahrstellenvergütung	davon 0,05 % p.a.
Erfolgsabhängige Vergütung	Ja, im letzten Geschäftsjahr 1,16 % (Details siehe "Wichtige Hinweise").
VL-fähig	nein
Sparplanfähig	ja
Einzelanlagefähig	ja
Vertriebszulassung	AT, DE
Cut-off time	16:00 Uhr
Mindestkapitalbeteiligungsquote	min. 51%

## Top Wertpapiere



- NVIDIA CORP. DL-,001 (4,4 %)
- APPLIED MATERIALS INC. (4,1 %)
- KLA CORP. DL -,001 (4,1 %)
- MODERNA INC. DL-,0001 (4,1 %)
- QUALCOMM INC. DL-,0001 (4,1 %)
- GE HEALTHC.TECH.INC. -,01 (4,0 %)
- BROADCOM INC. DL-,001 (4,0 %)
- LAM RESEARCH CORP.DL-,001 (4,0 %)
- CROWDSTRIKE HLD. DL-,0005 (4,0 %)
- AIRBNB INC. DL-,01 (4,0 %)

## Fondsberaterportrait

Privatealpha.ai verbindet modernste KI-Technologie, Wissenschaft und Finanzkompetenz aus über 25 Jahren Private Banking Know-how. Unterstützt von einem internationalen Beirat und führenden Risikokapitalgebern ist privatealpha.ai eines der führenden Wealthtech-Startups in der Schweiz und Deutschland. Die KI-Plattform CAESAR hat in den letzten Jahren bei nationalen und internationalen Innovationswettbewerben Spitzenplätze belegt.

## Chancen

Investoren können an den Kurssteigerungen der internationalen Wertpapiermärkte teilhaben. Das Anlagekapital wird in eine Vielzahl von Einzelwerten breit gestreut. Durch den besonderen Fokus auf eine breite Streuung und einem aktiven Risikomanagement, soll ein attraktives Ertrags- und Risikoverhältnis erzielt werden. Der Fonds kann mittels Derivaten, Vermögenspositionen gegen potenzielle Verluste abgesichert werden oder damit höhere Wertzuwächse erzielen. Die Anlage in Fremdwährungen kann den Fondspreis aufgrund von Wechselkursänderungen positiv beeinflussen.

## Risiken

Der Fonds unterliegt den typischen Kursänderungsrisiken und dem Marktzyklus von Aktienmärkten. Der Fonds kann in Bezug auf Sektor-, Währungs- und Faktorallokation stark von seiner Benchmark abweichen. Hierdurch kann es zu einer Konzentration innerhalb eines genannten Segments kommen, die zu höheren Kursänderungsrisiken im Vergleich zur Benchmark führen kann. Derivatgeschäfte zu Absicherungszwecken verringern das Gesamtrisiko des Fonds, können jedoch die Renditechancen schmälern. Werden Geschäfte als Teil der Anlagestrategie mit Derivaten getätigt, kann sich das Verlustrisiko des Fonds zumindest zeitweise erhöhen. Der Fonds kann Opfer von Betrug, kriminellen Handlungen oder Fehlern von Mitarbeitern der Gesellschaft oder externer Dritter werden. Schließlich kann seine Verwaltung durch äußere Ereignisse wie Brände, Naturkatastrophen u. ä. negativ beeinflusst werden. Wenn Kontrahenten vertraglichen Zahlungsverpflichtungen nicht oder nur teilweise nachkommen, können Verluste für den Fonds entstehen. Auch bei sorgfältiger Auswahl der Wertpapiere kann nicht ausgeschlossen werden, dass Verluste durch Vermögensverfall von Ausstellern eintreten. Informationen zu weiteren Risiken können dem KID und dem VKP entnommen werden.

- Informationen zu weiteren Risiken können dem [Basisinformationsblatt](#) und dem [VKP](#) entnommen werden.
- Insbesondere weist der Fonds aufgrund seiner Zusammensetzung und des möglichen Einsatzes von Derivaten erhöhte Schwankungen des Anteilpreises auf.

## Risiko- und Ertragsprofil



### Hinweis

Der Gesamtrisikoindikator hilft Ihnen, das mit diesem Produkt verbundene Risiko im Vergleich zu anderen Produkten einzuschätzen. Er zeigt, wie hoch die Wahrscheinlichkeit ist, dass Sie bei diesem Produkt Geld verlieren, weil sich die Märkte in einer bestimmten Weise entwickeln oder wir nicht in der Lage sind, Sie auszubezahlen. Wir haben dieses Produkt auf einer Skala von 1 bis 7 in die Risikoklasse 4 eingestuft, wobei 4 einer mittleren Risikoklasse entspricht. Das Risiko potenzieller Verluste aus der künftigen Wertentwicklung wird als mittel eingestuft. Bei ungünstigen Marktbedingungen ist es möglich, dass die Fähigkeit beeinträchtigt ist, Ihr Rückgabeverlangen auszuführen.

Weitere Informationen zu den Risiken finden Sie in dem Dokument: Wesentliche Anlegerinformationen

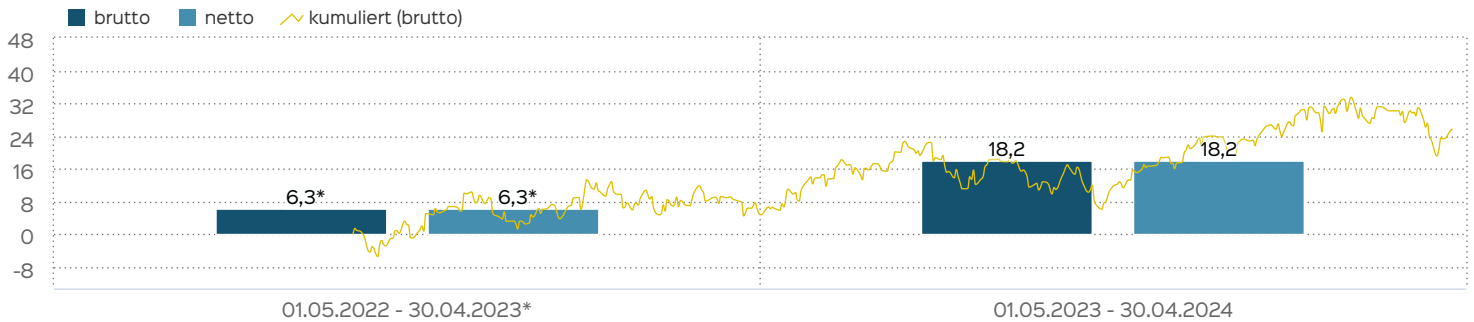
### Empfohlener Anlagehorizont



### Empfehlung

Der Risikoindikator beruht auf der Annahme, dass Sie das Produkt 5 Jahre halten. Wenn Sie die Anlage frühzeitig einlösen, kann das tatsächliche Risiko erheblich davon abweichen und Sie erhalten unter Umständen weniger zurück.

## Wertentwicklung in 12-Monats-Perioden



Die Wertentwicklung in der Vergangenheit ist kein verlässlicher Indikator für die künftige Wertentwicklung. Alle Wertentwicklungen gehen von einer Wiederanlage der Ausschüttungen und einem Anlagebetrag von 1.000 EUR aus und umfassen jeweils zwölf Monate. Die mit einem \* gekennzeichneten Werte beziehen sich auf einen kürzeren Zeitraum (seit Auflegung). Nettowertentwicklung: Neben sämtlichen im Fonds anfallenden Kosten wird auch der jeweilige Ausgabeaufschlag berück-

sichtigt. Dieser wird zu Beginn des dargestellten Wertentwicklungszeitraumes vom Anlagebetrag abgezogen. Der Rücknahmeabschlag, sofern ein solcher erhoben wird, wird bei der Rückgabe der Fondsanteile abgezogen. Eine eventuell anfallende, die Wertentwicklung mindernde Depotgebühr bleibt außer Betracht. Bruttowertentwicklung: Entspricht der Nettowertentwicklung, berücksichtigt aber keinen Ausgabeaufschlag.

## Wertentwicklung seit Auflegung



Die frühere Wertentwicklung lässt nicht auf zukünftige Renditen schließen.

## Wertentwicklung in Perioden

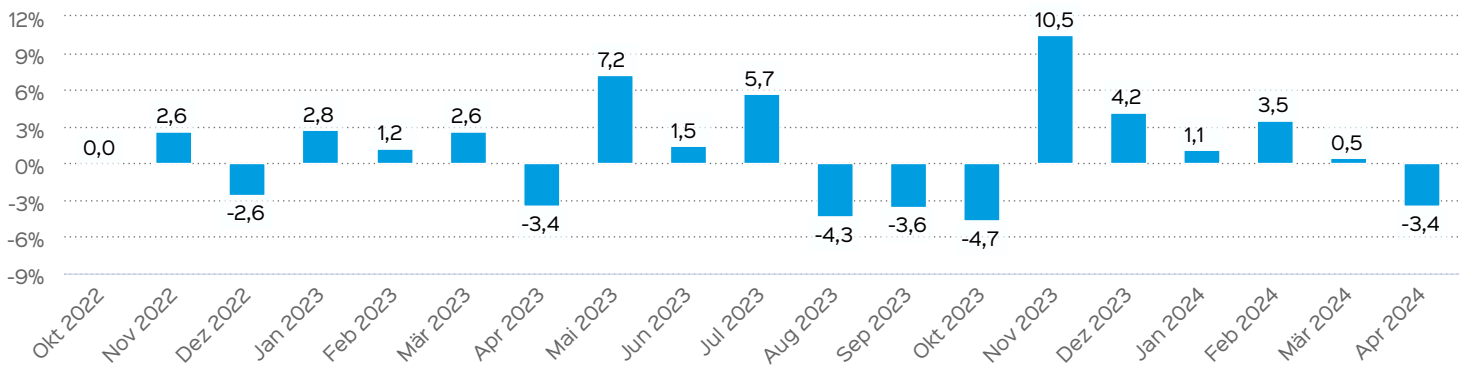
	kumuliert	p.a.
laufendes Jahr	1,54 %	
1 Monat	-3,44 %	
3 Monate	0,40 %	
6 Monate	16,86 %	
1 Jahr	18,17 %	18,17 %
3 Jahre		
5 Jahre		
10 Jahre		
seit Auflegung	25,66 %	15,63 %

Die frühere Wertentwicklung lässt nicht auf zukünftige Renditen schließen.

## Wertentwicklung auf Monatsbasis

Alle Angaben in Prozent

Jahr	Jan	Feb	Mär	Apr	Mai	Jun	Jul	Aug	Sep	Okt	Nov	Dez	Wertentwicklung KJ
2022											2,62	-2,56	3,17
2023	2,77	1,21	2,60	-3,42	7,19	1,48	5,72	-4,34	-3,60	-4,66	10,46	4,18	19,95
2024	1,14	3,47	0,49	-3,44									1,54



Die frühere Wertentwicklung lässt nicht auf zukünftige Renditen schließen.

## Kontakt: Anlageberater

Private Alpha Germany GmbH  
Bahnhofstrasse 19  
78224 Singen  
Internet: [www.privatealpha.de](http://www.privatealpha.de)

## Kontakt: Depotbank

Donner & Reuschel  
Ballindamm 27  
20095 Hamburg  
Internet: [www.donner-reuschel.de](http://www.donner-reuschel.de)

## Verwaltungsgesellschaft

HANSAINVEST  
Hanseatische Investment-GmbH  
Kapstadtring 8  
22297 Hamburg  
Telefon: (0 40) 3 00 57 - 0  
Telefax: (0 40) 3 00 57 - 60 70  
E-Mail: [service@hansainvest.de](mailto:service@hansainvest.de)  
Internet: <http://www.hansainvest.com>

## Wichtige Hinweise

Quelle aller Daten, sofern nicht anders angegeben: HANSAINVEST.

Dies sind Marketinginformationen. Bitte lesen Sie den [Verkaufsprospekt](#) und das [Basisinformationsblatt](#) bevor Sie eine endgültige Anlageentscheidung treffen. Grundlage für den Kauf sind die jeweils gültigen Verkaufsunterlagen, die ausführliche Hinweise zu den einzelnen mit der Anlage verbundenen Risiken enthalten. Der Verkaufsprospekt und die wesentlichen Anlegerinformationen sind ausschließlich in deutscher Sprache in elektronischer Form erhältlich. Auf Wunsch senden wir Ihnen Druckstücke kostenlos zu.

Der Nettoinventarwert von Investmentfonds unterliegt in unterschiedlichem Maße Schwankungen und es gibt keine Garantie dafür, dass die Anlageziele erreicht werden. Es besteht die Gefahr, dass der Anleger durch den Erwerb der Anlage einen finanziellen Verlust erleidet. Mit dem Erwerb der beworbenen Anlage erwirbt der Anleger lediglich Anteile an einem Fonds und nicht die im Fonds enthaltenen Basiswerte, wie z.B. ein Gebäude oder die Aktie eines Unternehmens.

Die Wertentwicklung wird nach der [BVI-Methode](#) ermittelt. Informationen zur genauen Berechnungsweise der Wertentwicklungen erhalten Sie im Internet unter [Rechenartenbeschreibung](#).

Die zukünftige Wertentwicklung unterliegt der Besteuerung. Diese ist von der persönlichen Situation des jeweiligen Anlegers abhängig und kann sich in der Zukunft ändern.

Das Gesamtfondsvermögen bezieht sich auf das Fondsvermögen aller zum Fonds zugehörigen Anteilsklassen. Dabei wird das Gesamtfondsvermögen in der Währung der Anteilsklasse ausgewiesen, die als erstes aufgelegt wurde.

Die angegebenen laufenden Kosten (Gesamtkostenquote) fielen im letzten Geschäftsjahr des Sondervermögens an; bei neu aufgelegten Fonds handelt es sich um eine Schätzung für das erste Geschäftsjahr. Die anfallenden Kosten können von Jahr zu Jahr schwanken und verringern die Ertragschancen des Anlegers. Nähere Informationen zu den Kosten und zu einer etwaigen Erfolgsvergütung und deren Zusammensetzung sind aus den wesentlichen Anlegerinformationen zu

entnehmen.

Bei einer Investition in den Fonds Top 25 Equities Fund USD - R fällt eine Performancefee für den Anleger an, wenn die Wertsteigerung des Fonds Top 25 Equities Fund USD - R, die festgelegte Geldmarktanlage als Vergleichsmaßstab, übersteigt. Die Performancefee wird folgendermaßen berechnet und verringert die positive Wertentwicklung des Anlegers. 10 % des Betrages, um den die Anteilswertentwicklung am Ende einer Abrechnungsperiode den Ertrag aus einer als Vergleichsmaßstab herangezogenen Geldmarktanlage in dieser Abrechnungsperiode übersteigt, jedoch insgesamt höchstens bis zu 10 % des Durchschnittswerts in der Abrechnungsperiode. Eine negative Wertentwicklung muss aufgeholt werden.

Die in den gegebenenfalls dargestellten Anlagestrukturen oder Vermögensaufteilungen angegebenen Prozentwerte beziehen sich generell auf das gesamte Fondsvermögen. Für die Darstellung einzelner Strukturen wird jeweils nur eine Teilmenge der Vermögensarten als Basis verwendet (z.B. bei Branchen nur der Aktienanteil), so dass in der Summe nicht zwingend 100% erreicht werden.

Die Darstellung der Top Wertpapiere (sofern angezeigt) erfolgt für maximal 60% des Fondsvermögens.

Bei den dargestellten Werten handelt es sich um gerundete Werte, so dass die Summe der Werte von 100 % abweichen kann.

Die Cut-off time bezeichnet den täglichen Orderannahmeschluss der Verwahrstelle des Fonds. Sie wird bei der depotführenden Stelle des Anlegers regelmäßig früher liegen.

Dieses Dokument und die in ihm enthaltenen Informationen richten sich nicht an US-Personen und dürfen nicht in den USA verbreitet werden.

Eine Zusammenfassung der Anlegerrechte in deutscher Sprache können Sie auf unserer Website unter [Compliance](#) erhalten.

Der Vertrieb des Fonds kann jederzeit in Übereinstimmung mit den Vorschriften des KAGB widerrufen werden.