

Marketinginformationen

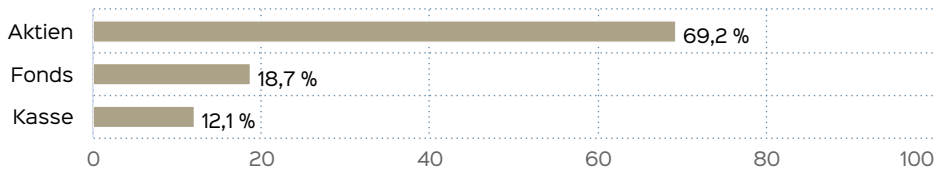
Fondsportrait

Der Best of Green & Common Good ist ein gemischter Fonds und strebt als Anlageziel moderates Kapitalwachstum durch Investitionen in ausgewählte Einzeltitel mit höchstem Nachhaltigkeitsanspruch an. Zudem soll ein Impact zum Nutzen des Gemeinwohls erzielt werden.

Der Investmentfonds investiert auf Einzeltitelbasis ausschließlich in Aktien und Mikrofinanzfonds (und eventuell Geldmarktinstrumente), deren Emittenten auf Basis sozialer, ökologischer und ethischer Kriterien als sehr nachhaltig eingestuft wurden. Gleichzeitig wird in bestimmte Branchen und Unternehmen, die den strengen Anforderungen nicht gerecht werden, nicht veranlagt. Zur Risiko- und Liquiditätssteuerung wird darüber hinaus stets ein entsprechender Kassenbestand vorgehalten.

Fondswebseite: greencommongood.de

Vermögensaufteilung



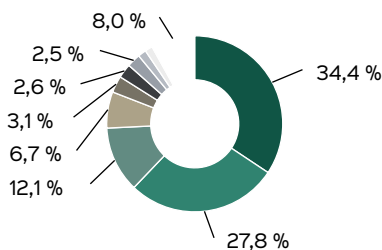
Top Wertpapiere

IIV MIKROFINANZFONDSI	18,71 %
ASML HOLDING EO -,09	2,85 %
WASTE MANAGEMENT	2,57 %
SIEMENS HEALTH.AG NA O.N.	2,40 %
STRYKER CORP. DL-,10	2,26 %
ABO WIND AG O.N.	2,02 %
INIT INNOVATION O.N.	1,99 %
ARCADIS NV EO-,02	1,91 %
FIRST SOLAR INC. D -,001	1,81 %
BECHTLE AG O.N.	1,76 %

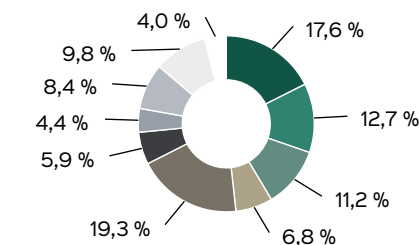
Fondsprofil

Fondsname	Best of Green & Common Good
Anteilschein-klasse	R
ISIN	DE000A3E3YJ2
WKN	A3E3YJ
Auflegungsdatum	01.12.2022
Gesamtfondsvermögen	7,73 Mio. EUR
NAV	94,75 EUR
Ausgabepreis	97,59 EUR
Rücknahmepreis	94,75 EUR
Fondswährung	EUR
Aktives Management	ja
Ausgabeaufschlag	3,00 %
Rücknahmeabschlag	0,00 %
Geschäftsjahresende	30. Nov.
Ertragsverwendung	Ausschüttung
TER (= Laufende Kosten)	2,24 %
Verwaltungsvergütung	davon 1,60 % p.a.
Verwahrstellenvergütung	davon 0,05 % p.a.
Erfolgsabhängige Vergütung	Ja, im letzten Geschäftsjahr 0,0 % (Details siehe "Wichtige Hinweise").
Sparplanfähig	ja
Einzelanlagefähig	ja
Vertriebszulassung	DE

Länderstruktur



Marktkapitalisierung



- Deutschland (34,4 %)
- USA (27,8 %)
- Kasse (12,1 %)
- Niederlande (6,7 %)
- Schweden (3,1 %)
- Kanada (2,6 %)
- Norwegen (2,5 %)
- Frankreich (1,5 %)
- Spanien (1,4 %)
- Sonstige (8,0 %)

- > 100 Mrd. (17,6 %)
- > 50 Mrd. (12,7 %)
- > 20 Mrd. (11,2 %)
- > 10 Mrd. (6,8 %)
- > 5 Mrd. (19,3 %)
- > 2 Mrd. (5,9 %)
- > 1 Mrd. (4,4 %)
- > 500 Mio. (8,4 %)
- > 250 Mio. (9,8 %)
- Sonstiges (4,0 %)

Hinweis Erfolgsab. Verg.

Diese Komponente ist auf Grund rechtlicher und regulatorischer Anforderungen offiziell als "Erfolgsabhängige Vergütung" ausgewiesen, stellt jedoch keine zusätzliche Vergütung dar, sondern fließt als Benefit Fee in gemeinwohlabasierte Projekte zu deren Unterstützung.

Wertentwicklung

Da der Fonds noch keine vollen 12 Monate existiert, dürfen wir Ihnen aus rechtlichen Gründen leider keine Angaben zu seiner bisherigen Wertentwicklung machen.

Anlagepolitik

Dieser Mischfonds investiert zum einen in Aktien von Unternehmen, die ökologisch, ethisch, sozial und ökonomisch positiv bewertet wurden und zum anderen in Mikrofinanzfonds. Dabei müssen sämtliche Investments dem Gemeinwohl dienen. Das bedeutet, dass sie beispielsweise Ressourcen und Güter so nutzen, dass Mensch, Gesellschaft und Natur daraus einen Vorteil ziehen.

Nachhaltige Geldanlagen können eine große positive Wirkung erzielen, wenn Sie Mensch und Natur gleichzeitig dienen. Wenn also der Fokus auf Bereichen liegt, die den positiven Wandel auf dieser Welt ermöglichen. Das bedeutet konkret 10 Gemeinwohlbranchen: mehr Recyceln, mehr Ökostrom, neue Mobilitätskonzepte, mehr Biolandwirtschaft, mehr Bildung, neue Wasserversorgungskonzepte, höhere Energieeffizienz, gestärkte Gesundheit, nachhaltige Finanzdienstleistungen und neue, nachhaltige Verpackungslösungen. Dann ermöglichen Geldanlagen einen Zukunftswandel im Sinne der Natur, des Menschen und der Gesellschaft.

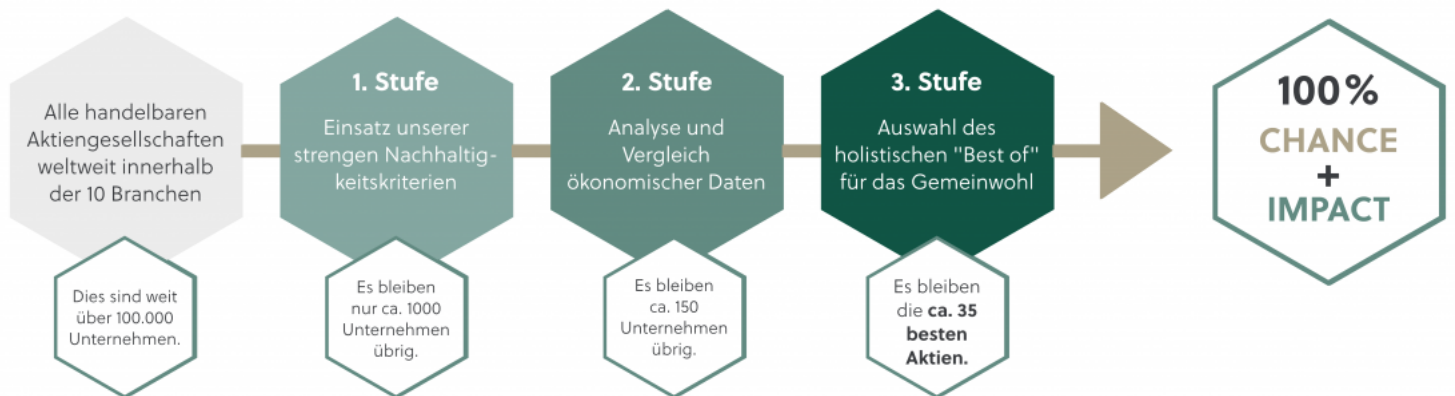
Der Fonds investiert proaktiv in Branchen, die konkretes Impactpotenzial haben und positiven Wandel vorantreiben, um dadurch beste Renditechancen und eine bessere, gerechtere und vor allem lebenswerte Zukunft für Mensch und Natur zu ermöglichen. Die im Best of Green & Common Good enthaltenen Aktienunternehmen werden darüber hinaus bezüglich ihrer wirtschaftlichen Leistungs- und Zukunftsfähigkeit analysiert und müssen strenge Nachhaltigkeitskriterien erfüllen.

Dazu zählen folgende Ausschlusskriterien ohne Toleranzgrenzen. Somit sind also sämtliche Unternehmen grundsätzlich ausgeschlossen, deren Umsätze (wenn auch nur zu 0,1%) in den folgenden Bereichen bzw. unter den folgenden Voraussetzungen erzielt werden:

- Fossile Brennstoffe
- Ölexploration
- Rüstungsgüter
- Tabak / Alkohol
- Pornografische Inhalte
- Glücksspiel
- Pestizide
- Gefährliche Substanzen
- (gesetzlich nicht vorgeschriebene) Tierversuche
- Tierpelze
- Verstöße gegen Arbeitsrechtsnormen, Menschenrechtskonventionen, Grundsätze ordnungsgemäßer Unternehmensführung

Zusätzlich müssen sämtliche Aktienunternehmen Mindestanforderungen in der Messung ihres proaktiven Impacts erfüllen. Dazu zählt ein positiver Gesamtbeitrag zu den 17 SDGs der Vereinten Nationen, ohne dabei eines der 17 Ziele schwerwiegend negativ zu beeinflussen und ein ESG-Rating (Umwelt, Soziales, Unternehmensführung) von mindestens Prime -1.

Nachhaltigkeitsprozess



Gemeinwohlimpact



Benefit Fee

Durch die im Fonds integrierte Benefit Fee (s. auch Hinweis zur Erfolgsabhängigen Vergütung auf Seite 1) wird ein konkreter, positiver Impact erzeugt. So werden 20% der jeweiligen Jahresgewinne der Anleger* innen und 20% der anteiligen laufenden Fondskosten p.a. zur Unterstützung von Gemeinwohlprojekten verwendet. Die Benefit Fee wird dabei stets nur dann berechnet, wenn der Fonds durch die Investitionen in Aktien und Mikrofinanz ein positives Jahresergebnis erzielt und die High-Water-Mark übertrifft. Somit ergibt sich Gewinn hoch 2: eine ökonomische Rendite und eine Nachhaltigkeitsrendite.

Risiko- und Ertragsprofil



Hinweis

Der Gesamtrisikoindikator hilft Ihnen, das mit diesem Produkt verbundene Risiko im Vergleich zu anderen Produkten einzuschätzen. Er zeigt, wie hoch die Wahrscheinlichkeit ist, dass Sie bei diesem Produkt Geld verlieren, weil sich die Märkte in einer bestimmten Weise entwickeln oder wir nicht in der Lage sind, Sie auszubehalten. Wir haben dieses Produkt auf einer Skala von 1 bis 7 in die Risikoklasse 3 eingestuft, wobei 3 einer mittelniedrigen Risikoklasse entspricht. Das Risiko potenzieller Verluste aus der künftigen Wertentwicklung wird als mittelniedrig eingestuft. Bei ungünstigen Marktbedingungen ist es unwahrscheinlich, dass die Fähigkeit beeinträchtigt ist, Ihr Rückgabeverlangen auszuführen.

Weitere Informationen zu den Risiken finden Sie in dem Dokument: Wesentliche Anlegerinformationen

Vertriebspartner

MehrWert GmbH für Finanzberatung und Vermittlung
Hainstraße 23, 96047 Bamberg
Telefon: +49 (0) 951 30 12 55 65
E-Mail: info@mehrwert-finanzen.net
Internet: <https://www.mehrwert-finanzen.de>

Verwaltungsgesellschaft

Hanseatische Investment-GmbH
Kapstadtring 8, 22297 Hamburg
Telefon: (0 40) 3 00 57 - 0
E-Mail: service@hansainvest.de
Internet: <http://www.hansainvest.com>

Fondsmanager

Hanseatische Investment-GmbH
Kapstadtring 8, 22297 Hamburg
Telefon: (0 40) 3 00 57 - 62 96
E-Mail: service@hansainvest.de
Internet: <http://www.hansainvest.com>

Wichtige Hinweise

Quelle aller Daten, sofern nicht anders angegeben: HANSAINVEST.

Dies sind Marketinginformationen. Bitte lesen Sie den [Verkaufsprospekt](#) und das [Basisinformationsblatt](#) bevor Sie eine endgültige Anlageentscheidung treffen. Grundlage für den Kauf sind die jeweils gültigen Verkaufsunterlagen, die ausführliche Hinweise zu den einzelnen mit der Anlage verbundenen Risiken enthalten. Der Verkaufsprospekt und die wesentlichen Anlegerinformationen sind ausschließlich in deutscher Sprache in elektronischer Form erhältlich. Auf Wunsch senden wir Ihnen Druckstücke kostenlos zu.

Der Nettoinventarwert von Investmentfonds unterliegt in unterschiedlichem Maße Schwankungen und es gibt keine Garantie dafür, dass die Anlageziele erreicht werden. Es besteht die Gefahr, dass der Anleger durch den Erwerb der Anlage einen finanziellen Verlust erleidet. Mit dem Erwerb der beworbenen Anlage erwirbt der Anleger lediglich Anteile an einem Fonds und nicht die im Fonds enthaltenen Basiswerte, wie z.B. ein Gebäude oder die Aktie eines Unternehmens.

Die Wertentwicklung wird nach der [BVI-Methode](#) ermittelt. Informationen zur genauen Berechnungsweise der Wertentwicklungen erhalten Sie im Internet unter [Rechenartenbeschreibung](#).

Die zukünftige Wertentwicklung unterliegt der Besteuerung. Diese ist von der persönlichen Situation des jeweiligen Anlegers abhängig und kann sich in der Zukunft ändern.

Das Gesamtfondsvermögen bezieht sich auf das Fondsvermögen aller zum Fonds zugehörigen Anteilsklassen. Dabei wird das Gesamtfondsvermögen in der Währung der Anteilsklasse ausgewiesen, die als erstes aufgelegt wurde.

Die angegebenen laufenden Kosten (Gesamtkostenquote) fielen im letzten Geschäftsjahr des Sondervermögens an; bei neu aufgelegten Fonds handelt es sich um eine Schätzung für das erste Geschäftsjahr. Die anfallenden Kosten können von Jahr zu Jahr schwanken und verringern die Ertragschancen des Anlegers. Nähere Informationen zu den Kosten und zu einer etwaigen Erfolgsvergütung und deren Zusammensetzung sind aus den wesentlichen Anlegerinformationen zu

Empfohlener Anlagehorizont



Empfehlung

Der Risikoindikator beruht auf der Annahme, dass Sie das Produkt 5 Jahre halten. Wenn Sie die Anlage frühzeitig einlösen, kann das tatsächliche Risiko erheblich davon abweichen und Sie erhalten unter Umständen weniger zurück.

entnehmen.

Bei einer Investition in den Fonds Best of Green & Common Good R fällt eine Performancefee für den Anleger an, wenn die positive Wertentwicklung des Fonds Best of Green & Common Good R die Hurdle Rate von 0 % im Geschäftsjahr übersteigt. Die Performancefee wird folgendermaßen berechnet und verringert die positive Wertentwicklung des Anlegers. 20 % des Betrages, um den der Anteilwert am Ende einer Abrechnungsperiode den Anteilwert am Anfang der Abrechnungsperiode um 0 % übersteigt (absolut positive Anteilwertentwicklung), jedoch insgesamt höchstens bis zu 20 % des Durchschnittswerts in der Abrechnungsperiode. Eine negative Wertentwicklung muss aufgeholt werden.

Die in den gegebenenfalls dargestellten Anlagestrukturen oder Vermögensaufteilungen angegebenen Prozentwerte beziehen sich generell auf das gesamte Fondsvermögen. Für die Darstellung einzelner Strukturen wird jeweils nur eine Teilmenge der Vermögensarten als Basis verwendet (z.B. bei Branchen nur der Aktienanteil), so dass in der Summe nicht zwingend 100% erreicht werden.

Die Darstellung der Top Wertpapiere (sofern angezeigt) erfolgt für maximal 60% des Fondsvermögens.

Bei den dargestellten Werten handelt es sich um gerundete Werte, so dass die Summe der Werte von 100 % abweichen kann.

Die Cut-off time bezeichnet den täglichen Orderannahmeschluss der Verwahrstelle des Fonds. Sie wird bei der depotführenden Stelle des Anlegers regelmäßig früher liegen.

Dieses Dokument und die in ihm enthaltenen Informationen richten sich nicht an US-Personen und dürfen nicht in den USA verbreitet werden.

Eine Zusammenfassung der Anlegerrechte in deutscher Sprache können Sie auf unserer Website unter [Compliance](#) erhalten. Der Vertrieb des Fonds kann jederzeit in Übereinstimmung mit den Vorschriften des KAGB widerrufen werden.