

Stand: 28.02.2023

Marketinginformationen

Fondsportrait

Der Fonds strebt einen langfristigen Kapitalzuwachs bei im Vergleich zum Aktienmarkt systematisch reduziertem Risiko an. Der Fonds orientiert sich an keinem Vergleichsindex. Der Fonds investiert international breit diversifiziert mit Schwerpunkt auf geringvolatilen Qualitätsaktien. Der Investmentprozess erfolgt konsequent regelbasiert (HAC Quant). Dies gilt sowohl für das Risikomanagement (Pfadfinder-System) als auch für die Aktienauswahl. Derivate können zu Absicherungszwecken oder zur Ertragsoptimierung eingesetzt werden.

Ratings & Rankings

Morningstar Rating™ Gesamt ★★★★



Fondsmanagerkommentar



Am 4. Januar schrieben wir im [Pfadfinder-Brief Nr. #01](#), dass "die Chancen auf einen erfreulichen Start ins neue Jahr aus Trendsicht recht gut" stünden. Nachdem der Jahresauftakt tatsächlich kräftige Kursgewinne lieferte, betonten wir am 2. Februar im [Pfadfinder-Brief Nr. #02](#), dass "viele Märkte kurzfristig ein wenig heiß" gelaufen seien und dass eine "Korrektur [im Februar] keine allzu große Überraschung wäre". Auch diese Vermutung materialisierte sich in den Kursen und sorgte im Berichtsmonat für rückläufige Kurse: Der S&P Global 1200 gab in US-Dollar glatte 3% nach. Bedingt durch einen schwächeren Euro reduzierte sich das Minus aus Euro-Anleger-Sicht auf 0,6%. Der MSCI Emerging Markets verlor auf Dollar-Basis 6,5% (in Euro: -4,3%). Parallel zu fallenden Aktienkursen stiegen erneut die Renditen am Rentenmarkt, so dass auch Staatsanleihen in Deutschland (REXP 10J: -3,4%) und Amerika (UST 7-10J: -3,2%) Kursverluste verzeichneten.

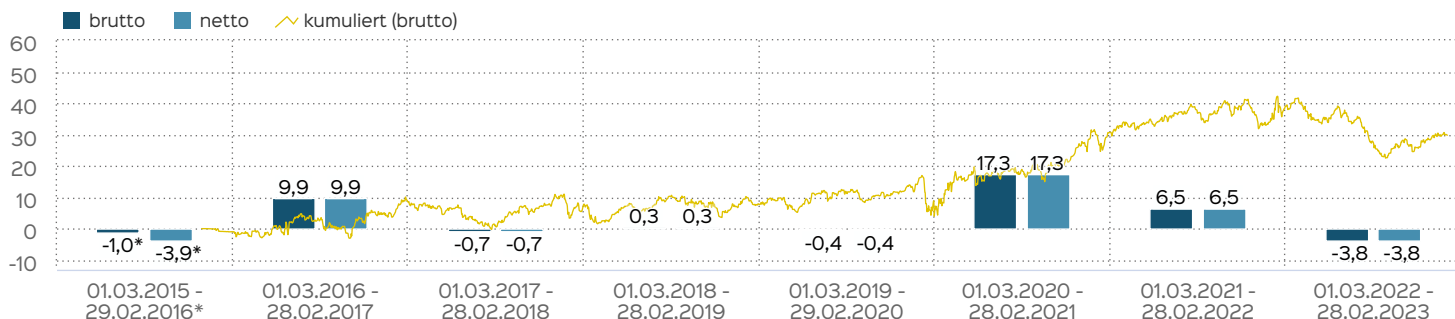
Den gestiegenen Goldpreis nutzten wir im Februar zu Teilverkäufen. Unsere Goldquote reduzierte sich von 11,7% auf 10,4%. Unsere Konzentration auf gering volatile, defensive Qualitätsaktien bewährte sich erneut: Der "HAC Quant STIFTUNGSFONDS flexibel global LAC" konnte trotz des negativen Marktumfelds im Februar erfreuliche 0,6% zulegen.

Zum Monatsende sprechen unsere kurzfristigen Trenddaten für ein nahendes Ende der Korrekturphase (vermutlich im März) und unsere mittelfristigen Daten für im Anschluss weiter steigende Kurse. Unsere detaillierte Markteinschätzung finden Sie im [Pfadfinder-Brief #03](#).

28.02.2023

Daniel Haase

Wertentwicklung in 12-Monats-Perioden



Die Wertentwicklung in der Vergangenheit ist kein verlässlicher Indikator für die künftige Wertentwicklung. Alle Wertentwicklungen gehen von einer Wiederanlage der Ausschüttungen und einem Anlagebetrag von 1.000 EUR aus und umfassen jeweils zwölf Monate. Die mit einem * gekennzeichneten Werte beziehen sich auf einen kürzeren Zeitraum (seit Auflegung). Nettowertentwicklung: Neben sämtlichen im Fonds anfallenden Kosten wird auch der jeweilige Ausgabeaufschlag von 3,00 % des Anlagebetrags (= 29,13 EUR) berücksichtigt. Dieser wird zu

Beginn des dargestellten Wertentwicklungszeitraumes vom Anlagebetrag abgezogen. Der Rücknahmeabschlag, sofern ein solcher erhoben wird, wird bei der Rückgabe der Fondsanteile abgezogen. Eine eventuell anfallende, die Wertentwicklung mindernde Depotgebühr bleibt außer Betracht. Bruttowertentwicklung: Entspricht der Nettowertentwicklung, berücksichtigt aber keinen Ausgabeaufschlag.

Wertentwicklung in Perioden

	kumuliert	p.a.
laufendes Jahr	2,96 %	
1 Monat	0,63 %	
3 Monate	1,38 %	
6 Monate	-3,05 %	
1 Jahr	-3,76 %	-3,76 %
3 Jahre	20,18 %	6,31 %
5 Jahre	20,13 %	3,73 %
10 Jahre		
seit Auflegung	29,79 %	3,70 %

Die frühere Wertentwicklung lässt nicht auf zukünftige Renditen schließen.

Kennzahlen

durchschnittliche Restlaufzeit	1,84
Mod. Duration	1,85
Duration	1,87
offene Fremdwährungsquote	67,50 %
Dauer des Verlustes in Tagen	357
Volatilität	10,29 %

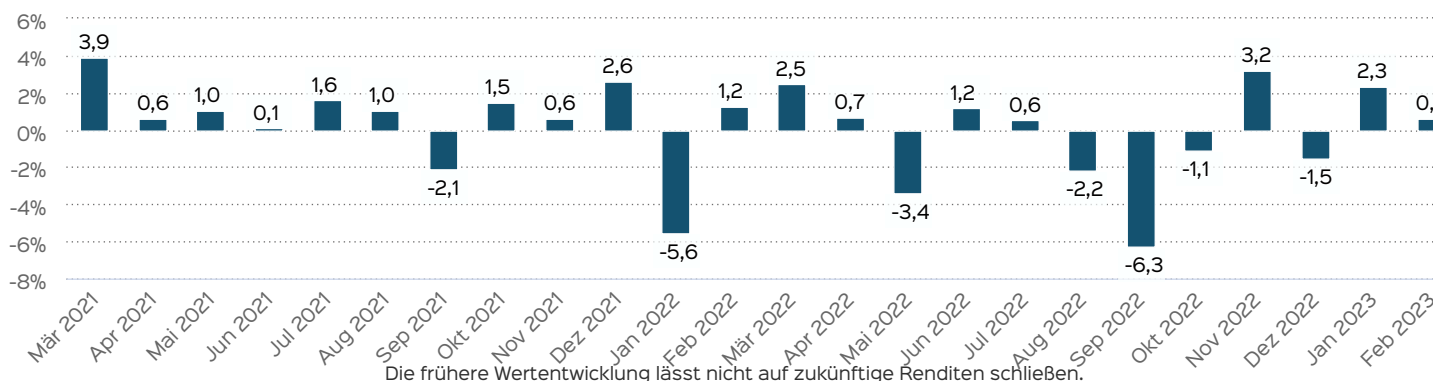
Fondsprofil

Fondsname	HAC Quant STIFTUNGSFONDS flexibel global
Anteilscheinklasse	LAC
ISIN	LU1315150497
WKN	A143AL
Fondskategorie	Aktienfonds
Auflegungsdatum	30.12.2015
Gesamtfondsvermögen	135,83 Mio. EUR
NAV	28,56 EUR
Ausgabepreis	29,42 EUR
Rücknahmepreis	28,56 EUR
Fondswährung	EUR
Aktives Management	ja
Ausgabeaufschlag	3,00 %
Rücknahmeabschlag	0,00 %
Geschäftsjahresende	30. Juni
Ertragsverwendung	Ausschüttung
TER (= Laufende Kosten)	2,31 %
Verwaltungsvergütung	davon 2,05 % p.a.
Verwahrstellenvergütung	davon 0,05 % p.a.
Erfolgsabhängige Vergütung	Nein
VL-fähig	ja
Sparplanfähig	ja
Einzelanlagefähig	ja
Vertriebszulassung	AT, CH, DE, LU
Cut-off time	16:00 Uhr
Mindestkapitalbeteiligungsquote	min. 51%

Wertentwicklung auf Monatsbasis

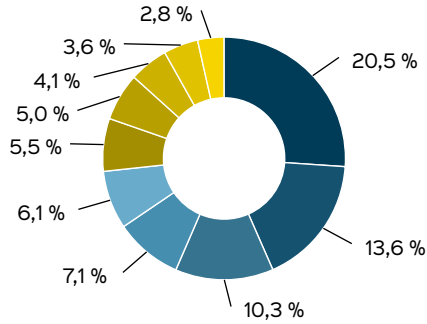
Alle Angaben in Prozent

Jahr	Jan	Feb	Mär	Apr	Mai	Jun	Jul	Aug	Sep	Okt	Nov	Dez	Wertentwicklung KJ
2021	2,60	0,38	3,89	0,62	1,04	0,13	1,61	1,05	-2,12	1,48	0,62	2,64	14,72
2022	-5,59	1,23	2,50	0,70	-3,37	1,22	0,55	-2,20	-6,28	-1,12	3,19	-1,53	-10,66
2023	2,31	0,63											2,96



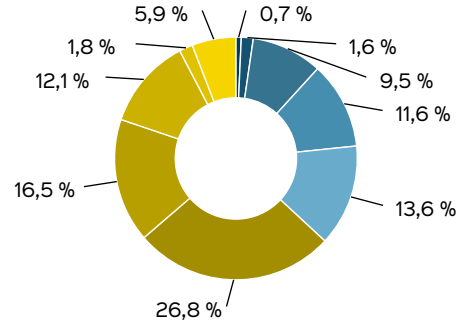
Die frühere Wertentwicklung lässt nicht auf zukünftige Renditen schließen.

Anlagestruktur nach Branchen



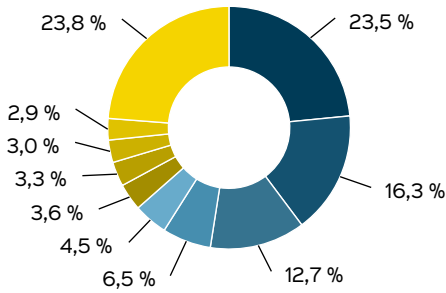
- Industrieunternehmen (20,5 %)
- Verbrauchsgüter (13,6 %)
- Basiskonsumgüter (10,3 %)
- Gesundheitswesen (7,1 %)
- Finanzdienstleister (6,1 %)
- Technologie (5,5 %)
- Grundstoffe (5,0 %)
- Telekommunikation (4,1 %)
- Versorgungsunternehmen (3,6 %)
- Sonstige (2,8 %)

Marktkapitalisierung



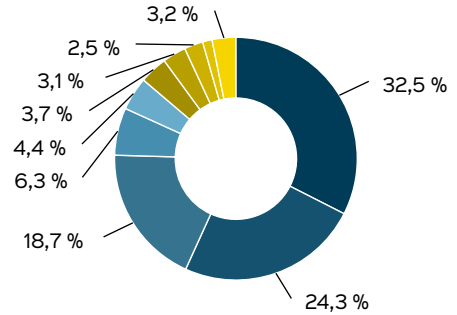
- > 100 Mrd. (0,7 %)
- > 50 Mrd. (1,6 %)
- > 20 Mrd. (9,5 %)
- > 10 Mrd. (11,6 %)
- > 5 Mrd. (13,6 %)
- > 2 Mrd. (26,8 %)
- > 1 Mrd. (16,5 %)
- > 500 Mio. (12,1 %)
- > 250 Mio. (1,8 %)
- Sonstiges (5,9 %)

Anlagestruktur nach Ländern



- Japan (23,5 %)
- USA (16,3 %)
- Deutschland (12,7 %)
- Kasse (6,5 %)
- Schweiz (4,5 %)
- Großbritannien (3,6 %)
- Frankreich (3,3 %)
- Australien (3,0 %)
- VR China (2,9 %)
- Sonstige (23,8 %)

Anlagestruktur nach Währungen



- Euro (32,5 %)
- Japanischer Yen (24,3 %)
- US-Dollar (18,7 %)
- Hongkong-Dollar (6,3 %)
- Schweizer Franken (4,4 %)
- Britisches Pfund (3,7 %)
- Australischer Dollar (3,1 %)
- Kanadischer Dollar (2,5 %)
- Singapur-Dollar (1,3 %)
- Sonstige (3,2 %)

Risiko- und Ertragsprofil



Hinweis

Der HAC Quant STIFTUNGSFONDS flexibel global LAC ist in Kategorie 4 eingestuft, weil sein Anteilpreis moderat schwankt und deshalb sowohl Verlustrisiken als auch Gewinnchancen moderat sein können. Dieser Indikator beruht auf historischen Daten; eine Vorhersage künftiger Entwicklungen ist damit nicht möglich. Die Einstufung des Fonds kann sich künftig ändern und stellt keine Garantie dar. Auch ein Fonds, der in Kategorie 1 eingestuft wird, stellt keine völlig risikolose Anlage dar.

Weitere Informationen zu den Risiken finden Sie in dem Dokument: Wesentliche Anlegerinformationen

Chancen

- Die im Fonds angewandte, auf langfristigen Kapitalzuwachs ausgegerichtete, regelbasierte Aktienauswahl nutzt das Potenzial mehrerer Renditequellen, u.a. geringe Volatilität, vorteilhaftes Momentum sowie günstige fundamentale Bewertungskriterien.
- Der Fonds verfolgt eine flexible Anlagepolitik ohne starre Benchmark-Orientierung.
- Der Fonds investiert grundsätzlich zu einem hohen Anteil in Aktien und damit in Sachwerte.
- Die Möglichkeit, Derivate einzusetzen, bietet zusätzliche Renditepotenziale wie auch die Chance, bei vom Pfadfinder-System erkannten Marktrisiken das Fondsvermögen abzusichern.

Fondsberaterportrait

Die HAC VermögensManagement AG ist ein in Hamburg beheimateter, unabhängiger Vermögensverwalter. Bei HAC haben wir uns dazu entschieden, sowohl unser Risikomanagement (Pfadfinder-System) als auch unseren Aktienauswahlprozess konsequent regelbasiert (HAC Quant) aufzustellen. Wir sind davon überzeugt, durch regelbasierte Prozesse kognitiv bedingte Fehlentscheidungen vermeiden und systematische Outperformance-Chancen erzielen zu können.

Von der Vereinigung Technischer Analysten Deutschlands wurde sowohl unsere Methodik zum Risikomanagement (2009) als auch jene zur Aktienauswahl (2019) mit VTAD Awards ausgezeichnet. Für unsere defensive Strategie im HAC Quant RENDITEPLUS und unsere flexible Strategie im HAC Quant STIFTUNGSFONDS erhielten in den vergangenen Jahren mehrfach Bestnoten von Morningstar, FWW FundStars sowie die Euro Fondsnote 1.

Das HAC Quant - Asset Management - Team besteht aus Daniel Haase, Wolfram Neubrandner, Michael Arpe, Michael Tsouloftas und Tobias Gabriel.

Empfohlener Anlagehorizont



Empfehlung

Dieser Fonds ist unter Umständen für Anleger nicht geeignet, die ihr Geld innerhalb eines Zeitraums von 5 Jahren aus dem Fonds wieder zurückziehen wollen.

Risiken

- Die vom Fonds erworbenen Vermögensgegenstände sind generell Trends an den Märkten ausgesetzt.
- Veräußert der Anleger seine Fondsanteile zu einem Zeitpunkt, in dem die Kurse der in diesem Fonds befindlichen Vermögensgegenstände gegenüber dem Zeitpunkt seines Anteilerwerbs gefallen sind, so erhält er das von ihm investierte Geld nicht vollständig zurück.
- Die Bonität der Emittenten etwaiger vom Fonds erworbenen Anleihen und Zertifikate kann sich verschlechtern. Emittenten können unter Umständen zahlungsunfähig werden, wodurch der Wert dieser Wertpapiere ganz oder teilweise verloren gehen kann.
- Der Fonds darf zu Absicherungszwecken oder zur Ertragsoptimierung Derivate einsetzen. Dadurch erhöhte Chancen gehen mit erhöhten Risiken einher. Eine Absicherung gegen Verluste kann auch die Gewinnchancen des Fonds verringern.
- Informationen zu weiteren Risiken können dem [Basisinformationsblatt](#) und dem [VKP](#) entnommen werden.
- Insbesondere weist der Fonds aufgrund seiner Zusammensetzung und des möglichen Einsatzes von Derivaten erhöhte Schwankungen des Anteilpreises auf.

Vermögensaufteilung

Aktien	78,67 %
Zertifikate	10,35 %
Kasse	6,50 %
Renten	3,00 %
Fonds	1,48 %

Vermögensaufteilung inkl. Derivate

Aktien	78,67 %
Zertifikate	10,35 %
Kasse	6,50 %
Renten	3,00 %
Fonds	1,48 %

Kontakt: Vertriebspartner

HAC VermögensManagement AG
Osterbekstraße 90a
22083 Hamburg
Verantwortlich: Herr Daniel Haase
Telefon: 040 / 611 848-0
Telefax: 040 / 611 848-28
E-Mail: [info\(at\)hac.de](mailto:info(at)hac.de)
Internet: <http://www.hac.de>

Kontakt: Fondsmanager

HAC VermögensManagement AG
Osterbekstraße 90a
22083 Hamburg
Verantwortlich: Herr Daniel Haase
Telefon: 040 / 611 848-0
Telefax: 040 / 611 848-28
E-Mail: [info\(at\)hac.de](mailto:info(at)hac.de)
Internet: <http://www.hac.de>

Wichtige Hinweise

Quelle aller Daten, sofern nicht anders angegeben: HANSAINVEST.

Dies sind Marketinginformationen. Bitte lesen Sie den [Verkaufsprospekt](#) und das [Basisinformationsblatt](#) bevor Sie eine endgültige Anlageentscheidung treffen. Grundlage für den Kauf sind die jeweils gültigen Verkaufsunterlagen, die ausführliche Hinweise zu den einzelnen mit der Anlage verbundenen Risiken enthalten. Der Verkaufsprospekt und die wesentlichen Anlegerinformationen sind ausschließlich in deutscher Sprache in elektronischer Form erhältlich. Auf Wunsch senden wir Ihnen Druckstücke kostenlos zu.

Der Nettoinventarwert von Investmentfonds unterliegt in unterschiedlichem Maße Schwankungen und es gibt keine Garantie dafür, dass die Anlageziele erreicht werden. Es besteht die Gefahr, dass der Anleger durch den Erwerb der Anlage einen finanziellen Verlust erleidet. Mit dem Erwerb der beworbenen Anlage erwirbt der Anleger lediglich Anteile an einem Fonds und nicht die im Fonds enthaltenen Basiswerte, wie z.B. ein Gebäude oder die Aktie eines Unternehmens.

Die Wertentwicklung wird nach der [BVI-Methode](#) ermittelt. Informationen zur genauen Berechnungsweise der Wertentwicklungen erhalten Sie im Internet unter [Rechenartenbeschreibung](#).

Die zukünftige Wertentwicklung unterliegt der Besteuerung. Diese ist von der persönlichen Situation des jeweiligen Anlegers abhängig und kann sich in der Zukunft ändern.

Das Gesamtfondsvermögen bezieht sich auf das Fondsvermögen aller zum Fonds zugehörigen Anteilsklassen. Dabei wird das Gesamtfondsvermögen in der Währung der Anteilsklasse ausgewiesen, die als erstes aufgelegt wurde.

Die angegebenen laufenden Kosten (Gesamtkostenquote) fielen im letzten Geschäftsjahr des Sondervermögens an; bei neu aufgelegten Fonds handelt es sich um eine Schätzung für das erste Geschäftsjahr. Die anfallenden Kosten können von Jahr zu Jahr schwanken und verringern die Ertragschancen des Anlegers. Nähere Informationen zu den Kosten und zu einer etwaigen Erfolgsvergütung und deren Zu-

Verwaltungsgesellschaft

HANSAINVEST
Hanseatische Investment-GmbH
Kapstadtring 8
22297 Hamburg
Telefon: (0 40) 3 00 57 - 0
Telefax: (0 40) 3 00 57 - 60 70
E-Mail: service@hansainvest.de
Internet: <http://www.hansainvest.com>

sammensetzung sind aus den wesentlichen Anlegerinformationen zu entnehmen.

Es wird keine Erfolgsvergütung berechnet.

© 2023 Morningstar. Alle Rechte vorbehalten. Die hierin enthaltenen Informationen: (1) sind für Morningstar und/oder ihre Inhalte-Anbieter urheberrechtlich geschützt; (2) dürfen nicht vervielfältigt oder verbreitet werden; und (3) deren Richtigkeit, Vollständigkeit oder Aktualität wird nicht garantiert. Weder Morningstar noch deren Inhalte-Anbieter sind verantwortlich für etwaige Schäden und Verluste, die aus der Verwendung dieser Informationen entstehen.

Die in den gegebenenfalls dargestellten Anlagestrukturen oder Vermögensaufteilungen angegebenen Prozentwerte beziehen sich generell auf das gesamte Fondsvermögen. Für die Darstellung einzelner Strukturen wird jeweils nur eine Teilmenge der Vermögensarten als Basis verwendet (z.B. bei Branchen nur der Aktienanteil), so dass in der Summe nicht zwingend 100% erreicht werden.

Die Darstellung der Top Wertpapiere (sofern angezeigt) erfolgt für maximal 60% des Fondsvermögens.

Bei den dargestellten Werten handelt es sich um gerundete Werte, so dass die Summe der Werte von 100 % abweichen kann.

Die Cut-off time bezeichnet den täglichen Orderannahmeschluss der Verwahrstelle des Fonds. Sie wird bei der depotführenden Stelle des Anlegers regelmäßig früher liegen.

Dieses Dokument und die in ihm enthaltenen Informationen richten sich nicht an US-Personen und dürfen nicht in den USA verbreitet werden.

Eine Zusammenfassung der Anlegerrechte in deutscher Sprache können Sie auf unserer Website unter [Compliance](#) erhalten.

Der Vertrieb des Fonds kann jederzeit in Übereinstimmung mit den Vorschriften des KAGB widerrufen werden.