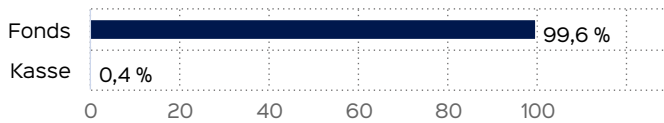


Marketinginformationen

Fondsportrait

Der HANSAdynamic legt das Fondsvermögen in der Regel zu ca. 90% in Aktienfonds an. Die Anlagephilosophie ist darauf ausgerichtet, die vielfältigen Chancen an den Aktienmärkten verschiedener Regionen zu nutzen. Der Schwerpunkt liegt auf europäischen Aktienfonds. Mit der Beimischung risikoärmerer Renten- und Geldmarktfonds sowie Absolute- bzw. Total-Return-Produkte im Umfang von 5% bis 15% des Dachfondsvermögens wird das Risiko von Preisschwankungen etwas reduziert.

Vermögensaufteilung



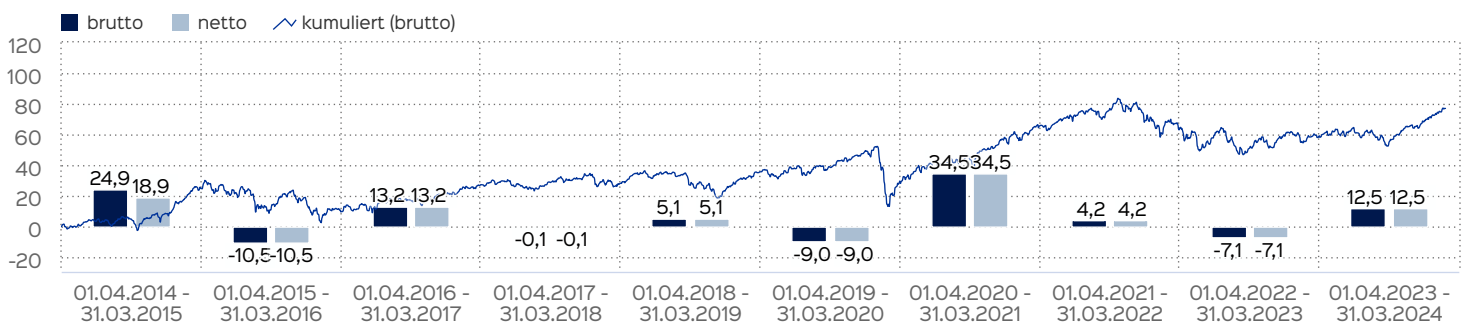
Kennzahlen

Dauer des Verlustes in Tagen	880
Volatilität	8,13 %

Fondsprofil

Fondsname	HANSAdynamic
Anteilscheinklasse	Class A
ISIN	DE0009799759
WKN	979975
Auflegungsdatum	03.07.2000
Gesamtfondsvermögen	292,87 Mio. EUR
NAV	80,24 EUR
Ausgabepreis	84,25 EUR
Rücknahmepreis	80,24 EUR
Fondswährung	EUR
Aktives Management	ja
Ausgabeaufschlag	5,00 %
Rücknahmeabschlag	0,00 %
Geschäftsjahresende	31. Aug.
Ertragsverwendung	Thesaurierung
TER (= Laufende Kosten)	2,32 %
Verwaltungsvergütung	davon 1,50 % p.a.
Verwahrstellenvergütung	davon 0,05 % p.a.
Erfolgsabhängige Vergütung	Nein
VL-fähig	ja
Sparplanfähig	ja
Einzelanlagefähig	ja
Vertriebszulassung	DE
Cut-off time	16:00 Uhr
Mindestkapitalbeteiligungsquote	min. 51%

Wertentwicklung in 12-Monats-Perioden



Die Wertentwicklung in der Vergangenheit ist kein verlässlicher Indikator für die künftige Wertentwicklung. Alle Wertentwicklungen gehen von einer Wiederanlage der Ausschüttungen und einem Anlagebetrag von 1.000 EUR aus und umfassen jeweils zwölf Monate. Nettowertentwicklung: Neben sämtlichen im Fonds anfallenden Kosten wird auch der jeweilige Ausgabeaufschlag von 5,00% des Anlagebetrags (= 47,62 EUR) berücksichtigt. Dieser wird zu Beginn des dargestellten Wertent-

wicklungszeitraumes vom Anlagebetrag abgezogen. Der Rücknahmeabschlag, sofern ein solcher erhoben wird, wird bei der Rückgabe der Fondsanteile abgezogen. Eine eventuell anfallende, die Wertentwicklung mindernde Depotgebühr bleibt außer Betracht. Bruttowertentwicklung: Entspricht der Nettowertentwicklung, berücksichtigt aber keinen Ausgabeaufschlag.

Fondsmanagerkommentar

Die Aktienmärkte entwickelten sich im abgelaufenen Monat positiv. Der US-amerikanische Markt verteuerte sich um ca. 3,5% und europäische Titel stiegen ca. 4,0%. Die japanischen Indizes (ca. +4,0%) haussierten ebenfalls. Auch die Schwellenländeraktien stiegen (ca. +1,8%). Der Markt konnte somit einen guten Jahresstart hinlegen und viele Indizes sind Nahe ihrer historischen Höchststände. Der EUR verlief gegenüber dem US-Dollar seitwärts und wertete gegenüber dem japanischen Yen leicht auf (ca. +0,3%). Das laufende Jahr wird voraussichtlich durch geopolitische Ereignisse geprägt bleiben. Darüber hinaus ist die USD-Präsidentchaftswahl ein

Faktor, der für die Kapitalmärkte relevant sein wird. Auch ist wichtig, inwieweit die Zinssenkungsfantasien, die die Märkte derzeit eingepreist haben, auch durch Aktionen der Zentralbanken bestätigt werden.

Der HANSAdynamic entwickelte sich im abgelaufenen Monat positiv und stieg ca. 2,6%. Seit Jahresbeginn liegt die Wertentwicklung des Fonds bei ca. +6,7%.

28.03.2024

Wertentwicklung von Einzelanlage / Sparplan

Einzelanlage von 1000 EUR

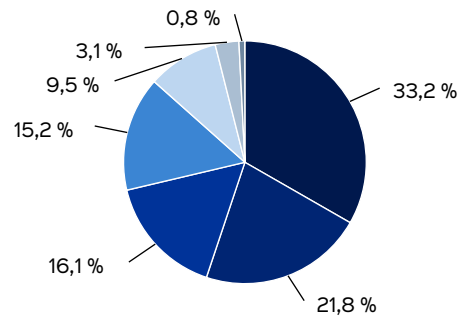
	Euro	p.a.	kumuliert
1 Jahr	1.112,07 €	11,21 %	11,21 %
3 Jahre	1.066,78 €	2,18 %	6,68 %
5 Jahre	1.303,25 €	5,43 %	30,33 %
10 Jahre	1.791,05 €	6,00 %	79,10 %
Seit Auflegung	1.640,49 €	2,10 %	64,05 %

Sparplan von 50 EUR

	Euro	p.a.
1 Jahr	656,09 €	17,70 %
3 Jahre	1.951,54 €	5,31 %
5 Jahre	3.468,06 €	5,74 %
10 Jahre	7.903,34 €	5,38 %
Seit Auflegung	25.988,93 €	4,73 %

Die frühere Wertentwicklung lässt nicht auf zukünftige Renditen schließen.

Anlagestruktur nach Fondskategorien

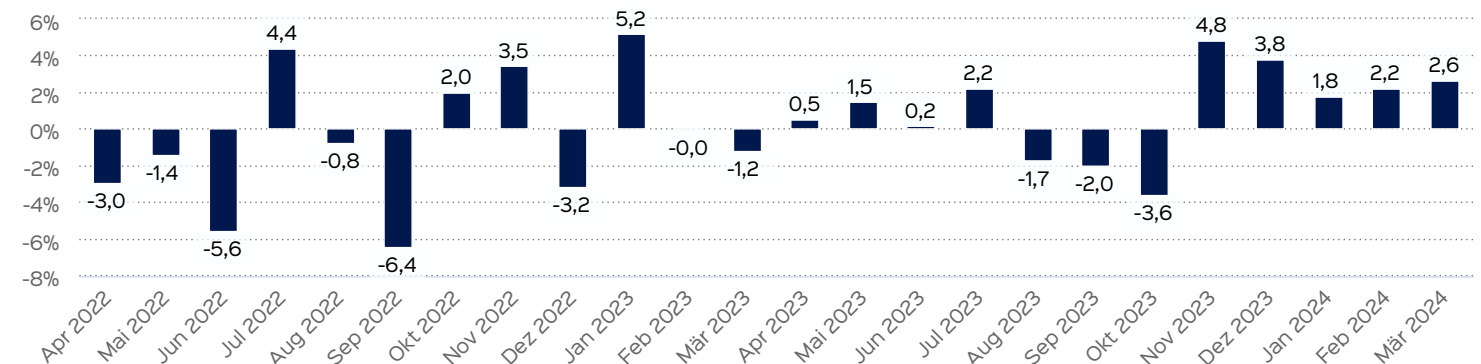


- Aktien Europa (33,2 %)
- Aktien Nordamerika (21,8 %)
- Aktien Asien (16,1 %)
- Aktien Global (15,2 %)
- Renten Global (9,5 %)
- Aktien Rohstoffe (3,1 %)
- Aktien Schwellenländer (0,8 %)

Wertentwicklung auf Monatsbasis

Alle Angaben in Prozent

Jahr	Jan	Feb	Mär	Apr	Mai	Jun	Jul	Aug	Sep	Okt	Nov	Dez	Wertentwicklung KJ
2022	-6,07	-2,88	3,10	-2,95	-1,41	-5,61	4,39	-0,75	-6,42	2,00	3,47	-3,20	-15,88
2023	5,24	-0,03	-1,24	0,51	1,45	0,18	2,22	-1,74	-2,04	-3,58	4,82	3,80	9,55
2024	1,77	2,19	2,62										6,45



Die frühere Wertentwicklung lässt nicht auf zukünftige Renditen schließen.

Chancen

- Die breite Streuung über mehrere Einzelfonds zielt auf eine Risiko-reduzierung ab.
- Die Einzelfonds sind an internationalen Aktien-, Renten- und Geld-märkten engagiert, um in besonderer Weise von Kurs- und Ertrags-chancen dieser Märkte profitieren zu können.
- Bei Zinsrückgängen bieten sich weitere Wertsteigerungschancen, da Zinsrückgänge zu vorübergehenden Kursanstiegen bei den in den Einzelfonds enthaltenen verzinslichen Wertpapieren führen können.

Risiko- und Ertragsprofil



Hinweis

Der Gesamtrisikoindikator hilft Ihnen, das mit diesem Produkt verbundene Risiko im Vergleich zu anderen Produkten einzuschätzen. Er zeigt, wie hoch die Wahrscheinlichkeit ist, dass Sie bei diesem Produkt Geld verlieren, weil sich die Märkte in einer bestimmten Weise entwickeln oder wir nicht in der Lage sind, Sie auszubezahlen. Wir haben dieses Produkt auf einer Skala von 1 bis 7 in die Risikoklasse 3 eingestuft, wobei 3 einer mittelniedrigen Risikoklasse entspricht. Das Risiko potenzieller Verluste aus der künftigen Wertentwicklung wird als mittelniedrig eingestuft. Bei ungünstigen Marktbedingungen ist es unwahrscheinlich, dass die Fähigkeit beeinträchtigt ist, Ihr Rückgabeverlangen auszuführen.

Weitere Informationen zu den Risiken finden Sie in dem Dokument: Wesentliche Anlegerinformationen

Top Wertpapiere

HANSAININTERNATIONAL CL. I	8,75 %
CTL.EUR.SELECT 2EOA	4,20 %
COMGEST GROWTH-EUR.IA EO	4,18 %
GS FDS-G.S.EUR.CO.I EO AC	4,11 %
M+G(L)I1-E.S.V. CEOA	4,09 %
JPM-EO.EQ.P.JPM.E.E.P.CAE	3,54 %
HANSAEUROPA CLASS I	3,38 %
RO.CGF-R.BP US S.O.E.IDL	3,19 %
FIDE.FDS-EUR.DYN.G.IACCEO	3,16 %
HANSASECUR	3,01 %

Risiken

- Zinsanstiege können zu vorübergehenden Kursrückgängen bei den in den Einzelfonds enthaltenen verzinslichen Wertpapieren führen.
- Aktien sind grundsätzlich durch eine höhere Schwankung in der Kursentwicklung gekennzeichnet.
- Zudem können durch das Engagement in Fremdwährungen Wechselkursverluste entstehen.
- Es besteht das Risiko von Bonitätsverschlechterungen oder Ausfall eines Emittenten (Emittentenrisiko).
- Verzinsliche Wertpapiere bieten grundsätzlich keinen Schutz gegen Inflationsrisiken.
- Informationen zu weiteren Risiken können dem [Basisinformationsblatt](#) und dem [VKP](#) entnommen werden.
- Insbesondere weist der Fonds aufgrund seiner Zusammensetzung und des möglichen Einsatzes von Derivaten erhöhte Schwankungen des Anteilspreises auf.

Empfohlener Anlagehorizont



Empfehlung

Der Risikoindikator beruht auf der Annahme, dass Sie das Produkt 5 Jahre halten. Wenn Sie die Anlage frühzeitig einlösen, kann das tatsächliche Risiko erheblich davon abweichen und Sie erhalten unter Umständen weniger zurück.

Verwaltungsgesellschaft

HANSAINVEST
Hanseatische Investment-GmbH
Kapstadtring 8
22297 Hamburg
Telefon: (0 40) 3 00 57 - 0
Telefax: (0 40) 3 00 57 - 60 70
E-Mail: service@hansainvest.de
Internet: <http://www.hansainvest.com>

Wichtige Hinweise

Quelle aller Daten, sofern nicht anders angegeben: HANSAINVEST.

Dies sind Marketinginformationen. Bitte lesen Sie den [Verkaufsspekt](#) und das [Basisinformationsblatt](#) bevor Sie eine endgültige Anlageentscheidung treffen. Grundlage für den Kauf sind die jeweils gültigen Verkaufsunterlagen, die ausführliche Hinweise zu den einzelnen mit der Anlage verbundenen Risiken enthalten. Der Verkaufsspekt und die wesentlichen Anlegerinformationen sind ausschließlich in deutscher Sprache in elektronischer Form erhältlich. Auf Wunsch senden wir Ihnen Druckstücke kostenlos zu.

Der Nettoinventarwert von Investmentfonds unterliegt in unterschiedlichem Maße Schwankungen und es gibt keine Garantie dafür, dass die Anlageziele erreicht werden. Es besteht die Gefahr, dass der Anleger durch den Erwerb der Anlage einen finanziellen Verlust erleidet. Mit dem Erwerb der beworbenen Anlage erwirbt der Anleger lediglich Anteile an einem Fonds und nicht die im Fonds enthaltenen Basiswerte, wie z.B. ein Gebäude oder die Aktie eines Unternehmens.

Die Wertentwicklung wird nach der [BVI-Methode](#) ermittelt. Informationen zur genauen Berechnungsweise der Wertentwicklungen erhalten Sie im Internet unter [Rechenartenbeschreibung](#).

Die zukünftige Wertentwicklung unterliegt der Besteuerung. Diese ist von der persönlichen Situation des jeweiligen Anlegers abhängig und kann sich in der Zukunft ändern.

Das Gesamtfondsvermögen bezieht sich auf das Fondsvermögen aller zum Fonds zugehörigen Anteilsklassen. Dabei wird das Gesamtfondsvermögen in der Währung der Anteilsklasse ausgewiesen, die als erstes aufgelegt wurde.

Die angegebenen laufenden Kosten (Gesamtkostenquote) fielen im letzten Geschäftsjahr des Sondervermögens an; bei neu aufgelegten

Fonds handelt es sich um eine Schätzung für das erste Geschäftsjahr. Die anfallenden Kosten können von Jahr zu Jahr schwanken und verringern die Ertragschancen des Anlegers. Nähere Informationen zu den Kosten und zu einer etwaigen Erfolgsvergütung und deren Zusammensetzung sind aus den wesentlichen Anlegerinformationen zu entnehmen.

Es wird keine Erfolgsvergütung berechnet.

Die in den gegebenenfalls dargestellten Anlagestrukturen oder Vermögensaufteilungen angegebenen Prozentwerte beziehen sich generell auf das gesamte Fondsvermögen. Für die Darstellung einzelner Strukturen wird jeweils nur eine Teilmenge der Vermögensarten als Basis verwendet (z.B. bei Branchen nur der Aktienanteil), so dass in der Summe nicht zwingend 100% erreicht werden.

Die Darstellung der Top Wertpapiere (sofern angezeigt) erfolgt für maximal 60% des Fondsvermögens.

Bei den dargestellten Werten handelt es sich um gerundete Werte, so dass die Summe der Werte von 100 % abweichen kann.

Die Cut-off time bezeichnet den täglichen Orderannahmeschluss der Verwahrstelle des Fonds. Sie wird bei der depotführenden Stelle des Anlegers regelmäßig früher liegen.

Dieses Dokument und die in ihm enthaltenen Informationen richten sich nicht an US-Personen und dürfen nicht in den USA verbreitet werden.

Eine Zusammenfassung der Anlegerrechte in deutscher Sprache können Sie auf unserer Website unter [Compliance](#) erhalten.

Der Vertrieb des Fonds kann jederzeit in Übereinstimmung mit den Vorschriften des KAGB widerrufen werden.