

Stand: 30.04.2024

Marketinginformationen

Fondsportrait

Der ficon Green Dividends-INVEST verfolgt das Ziel, über die Selektion eines breit gestreuten Aktienportfolios deutlich überdurchschnittliche und kontinuierliche planbare Dividenden aus global orientierten Geschäftsmodellen zu erwirtschaften.

Dabei wird die bereits seit mehreren Jahren erfolgreich eingesetzte Dividendenstrategie von ficon mit sichtbaren und transparenten Nachhaltigkeitsaspekten kombiniert. Die Titelauswahl erfolgt streng nach den definierten ESG-Kriterien. Das Portfoliomanagement nutzt die Erkenntnisse des führenden, auf Nachhaltigkeit spezialisierten Research-Hauses ISS-oekom bei allen Anlageentscheidungen, um dauerhaft und umfassend im Sinne der Nachhaltigkeit zu agieren. Diese Kooperation führt für die Anleger zu einer hohen Transparenz, um die Einhaltung der ESG-Kriterien jederzeit nachvollziehen zu können.

Die Anlage erfolgt über einen gezielten Branchenmix und orientiert sich an einem umfangreichen Kriterienkatalog, um die Portfoliounternehmen umsichtig, vernünftig und langfristig auszuwählen. Dabei partizipieren die Anleger an globalen Megatrends wie Bevölkerungswachstum, Überalterung und Digitalisierung.

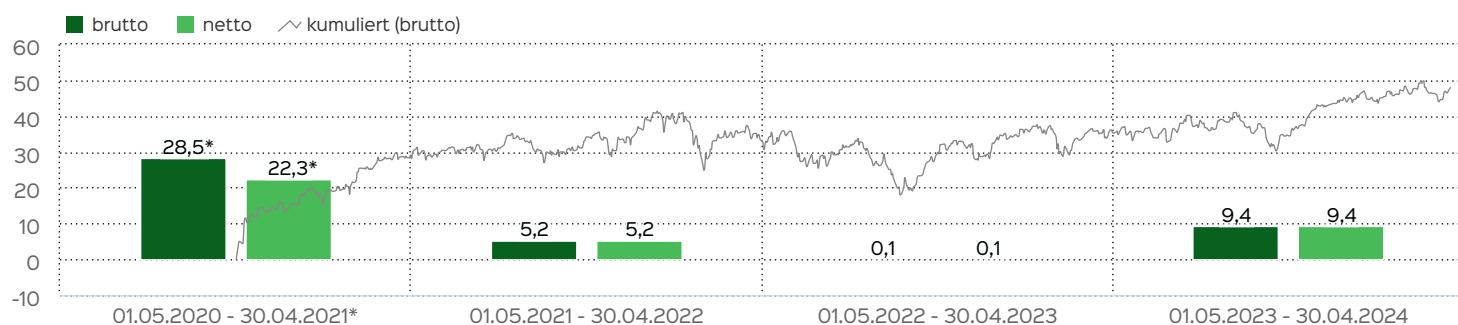
Top Wertpapiere

BNP PARIBAS INH. EO 2	3,09 %
ASTRAZENECA PLC DL-,25	3,04 %
ABB LTD. NA SF 0,12	3,02 %
EVONIK INDUSTRIES NA O.N.	3,01 %
JOHNSON CONTR.INTL.DL-,01	2,89 %
PUBLICIS GRP INH. EO 0,40	2,88 %
UPM KYMMENE CORP.	2,87 %
TEXAS INSTR. DL 1	2,86 %
UNILEVER PLC LS-,031111	2,79 %
ALLIANZ SE NA O.N.	2,77 %

Fondsprofil

Fondsname	ficon Green Dividends-INVEST
Anteilscheinklasse	R
ISIN	DE000A2QAX21
WKN	A2QAX2
Auflegungsdatum	02.11.2020
Gesamtfondsvermögen	17,81 Mio. EUR
NAV	40,02 EUR
Ausgabepreis	42,02 EUR
Rücknahmepreis	40,02 EUR
Fondswährung	EUR
Aktives Management	ja
Ausgabeaufschlag	5,00 %
Rücknahmeabschlag	0,00 %
Geschäftsjahresende	31. Dez.
Ertragsverwendung	Ausschüttung
TER (= Laufende Kosten)	1,72 %
Verwaltungsvergütung	davon 0,20 % p.a.
Verwahrstellenvergütung	davon 0,06 % p.a.
Erfolgsabhängige Vergütung	Nein
VL-fähig	nein
Sparplanfähig	ja
Einzelanlagefähig	ja
Vertriebszulassung	DE
Cut-off time	16:00 Uhr
Mindestkapitalbeteiligungsquote	min. 51%

Wertentwicklung in 12-Monats-Perioden



Die Wertentwicklung in der Vergangenheit ist kein verlässlicher Indikator für die künftige Wertentwicklung. Alle Wertentwicklungen gehen von einer Wiederanlage der Ausschüttungen und einem Anlagebetrag von 1.000 EUR aus und umfassen jeweils zwölf Monate. Die mit einem * gekennzeichneten Werte beziehen sich auf einen kürzeren Zeitraum (seit Auflegung). Nettowertentwicklung: Neben sämtlichen im Fonds anfallenden Kosten wird auch der jeweilige Ausgabeaufschlag von 5,00 % des Anlagebetrags (= 47,62

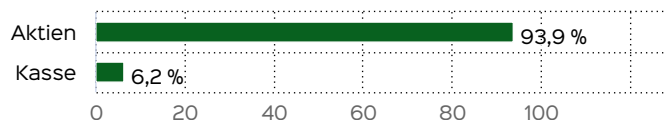
EUR) berücksichtigt. Dieser wird zu Beginn des dargestellten Wertentwicklungszeitraumes vom Anlagebetrag abgezogen. Der Rücknahmeabschlag, sofern ein solcher erhoben wird, wird bei der Rückgabe der Fondsanteile abgezogen. Eine eventuell anfallende, die Wertentwicklung mindernde Depotgebühr bleibt außer Betracht. Bruttowertentwicklung: Entspricht der Nettowertentwicklung, berücksichtigt aber keinen Ausgabeaufschlag.

ESG-Bewertung ausgewählter Fondsinvestments

Unternehmen	Branche	Gesamt	Environment	Social	Governance
IBM	Technologie	B-	B-	B-	B-
GlaxoSmithKline	Gesundheit / Pharma	B	C+	B	B
Sanofi	Gesundheit / Pharma	B	B-	B	C
Novartis	Gesundheit / Pharma	B	C+	B	C+
Veolia	Versorger	B	B	B	A
AT & T	Telekommunikation	B-	B-	B-	B+
Unilever	Basis-Konsumgüter	B-	B-	B-	B
Roche Holding	Gesundheit / Pharma	B-	C+	B-	B-
Münchener Rück	Finanzen / Versicherungen	C+	C	B-	B-
Storsa Enso Oyj	Grundstoffe	B-	B-	C+	A-



Vermögensaufteilung inkl. Derivate



Risiko- und Ertragsprofil



Hinweis

Der Gesamtrisikoindikator hilft Ihnen, das mit diesem Produkt verbundene Risiko im Vergleich zu anderen Produkten einzuschätzen. Er zeigt, wie hoch die Wahrscheinlichkeit ist, dass Sie bei diesem Produkt Geld verlieren, weil sich die Märkte in einer bestimmten Weise entwickeln oder wir nicht in der Lage sind, Sie auszubehalten. Wir haben dieses Produkt auf einer Skala von 1 bis 7 in die Risikoklasse 4 eingestuft, wobei 4 einer mittleren Risikoklasse entspricht. Das Risiko potenzieller Verluste aus der künftigen Wertentwicklung wird als mittel eingestuft. Bei ungünstigen Marktbedingungen ist es möglich, dass die Fähigkeit beeinträchtigt ist, Ihr Rückgabeverlangen auszuführen.

Weitere Informationen zu den Risiken finden Sie in dem Dokument: Wesentliche Anlegerinformationen

Chancen

Anlageziel des ficon Green Dividends-INVEST ist es, aus den Dividendenerträgen der investierten Aktien regelmäßige Ausschüttungen für die Anleger des Fonds zu ermöglichen. Über die Selektion eines weltweit breit gestreuten Aktienportfolios werden deutlich überdurchschnittliche planbare Dividenden aus unterschiedlichen Branchen und Geschäftsmodellen generiert.

Damit verbindet der ficon Green Dividends-INVEST folgende Vorteile:

- Jahrelang erfolgreich bewährte Dividendenstrategie
- Klare und transparente ESG-Ausrichtung durch Kooperation mit ISS-oekom
- Quartalsweise Ausschüttung der vereinnahmten Dividenden

Dazu ein Auszug aus dem Produktcheck zum ficon Green Dividends-INVEST beim Branchendienst FUCHSBRIEF:

Der neue ficon Green Dividends INVEST`-Fonds eignet sich für langfristig orientierte Anleger, die einerseits auf regelmäßige Einkünfte in Form von Dividendenausschüttungen Wert legen und andererseits von den Wertsteigerungschancen nachhaltig arbeitender globaler Unternehmen profitieren möchten.

Empfohlener Anlagehorizont



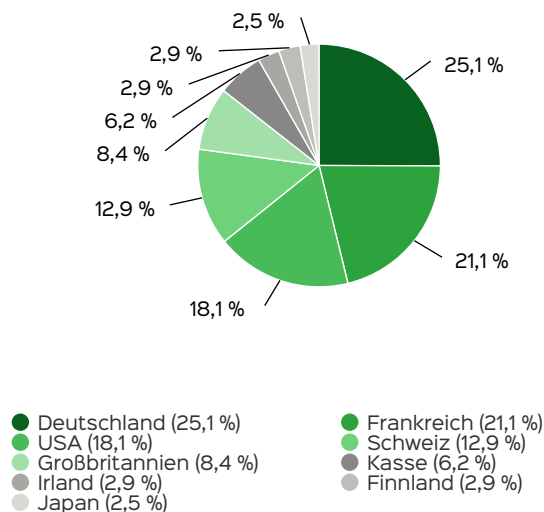
Empfehlung

Der Risikoindikator beruht auf der Annahme, dass Sie das Produkt 5 Jahre halten. Wenn Sie die Anlage frühzeitig einlösen, kann das tatsächliche Risiko erheblich davon abweichen und Sie erhalten unter Umständen weniger zurück.

Risiken

- Als reiner Aktienfonds weist der ficon Green Dividends-INVEST Schwankungs- und Kursverlustrisiken auf.
- Ebenso kann es in Sondersituation wie der derzeitigen Corona-Pandemie zur Streichung von Dividendenausschüttungen kommen.
- Informationen zu weiteren Risiken können dem [Basisinformationsblatt](#) und dem [VKP](#) entnommen werden.
- Insbesondere weist der Fonds aufgrund seiner Zusammensetzung und des möglichen Einsatzes von Derivaten erhöhte Schwankungen des Anteilpreises auf.

Anlagestruktur nach Ländern



Fondsmanagerkommentar

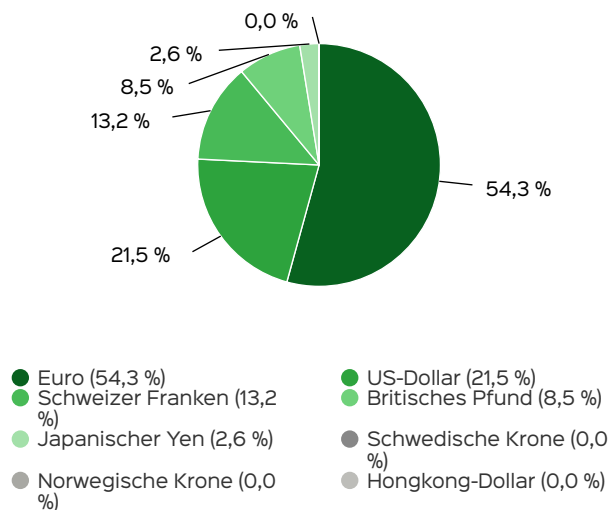
Unser Portfolio ist nach wie vor sehr europäisch aufgestellt: Rund 70 Prozent unserer Unternehmen kommen aus dem Euroraum, der Schweiz und aus Großbritannien. Ungefähr ein Viertel unserer Unternehmen hat seinen Sitz in den USA. Mit unserem Kurs-Gewinn-Verhältnis von 15 sind wir mittlerweile auf der Höhe der klassischen europäischen Indizes bewertet, was am robusten Umsatz- und Gewinnwachstum unserer Aktien liegt. In den kommenden Jahren wachsen wir durchschnittlich umsatzseitig um rund fünf Prozent und unsere Unternehmensgewinne steigen jährlich stetig über acht Prozent, während unsere Dividendenrendite ebenfalls stetig auf bis zu 4,4 Prozent im Jahr 2026 steigt. Die Zusammenstellung unseres wenig zyklischen Portfolios sollte genau diese Ausrichtung erreichen.

Eine Update-Analyse bei Novartis hat dazu geführt, dass unser ESG-Performance-Score im Portfolio leicht von 61,54 auf einen Stand von 61,5 zurück gegangen ist – also kein Grund, eingreifen zu müssen. Aber eine Meldung in den Medien hat uns aufhorchen lassen. Laut einem Bericht des Umweltbundesamtes verzeichnete Deutschland 2023 den stärksten Rückgang des Treibhausgasausstoßes seit 1990. Eine neue Projektion für den Zeitraum 2024 bis 2030 gibt zudem neuen Anlass zur Hoffnung, dass das deutsche Klimaziel für 2030 wieder greifbar ist. Das ist doch erst einmal eine positive Nachricht! Wir bewegen uns also in die richtige Richtung, und auch unsere Portfoliotitel leisten mit der messbaren Umsetzung ihrer ESG-Ziele dazu ihren eigenen kleinen Beitrag.

28.03.2024

ficon Vermögensmanagement GmbH

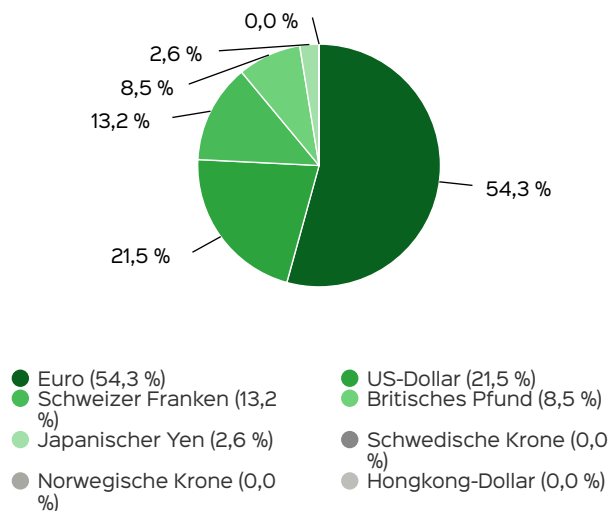
Anlagestruktur nach Währungen



Kennzahlen

LiquidityRatio	1
VaR	3,73 %
Investitionsgrad	93,85 %
Dauer des Verlustes in Tagen	688
Sharpe Ratio	0,28
Volatilität	11,48 %
Max Drawdown	-16,53 %
Drawdown	-1,29 %
Anzahl negativer Monate	14
Anzahl positiver Monate	22
Anteil positiver Monate	61,11 %
Schlechtester Monat	-7,75 %
Bester Monat	8,09 %

Anlagestruktur nach Währungen



Wichtige Hinweise

Quelle aller Daten, sofern nicht anders angegeben: HANSAINVEST.

Dies sind Marketinginformationen. Bitte lesen Sie den [Verkaufsprospekt](#) und das [Basisinformationsblatt](#) bevor Sie eine endgültige Anlageentscheidung treffen. Grundlage für den Kauf sind die jeweils gültigen Verkaufsunterlagen, die ausführliche Hinweise zu den einzelnen mit der Anlage verbundenen Risiken enthalten. Der Verkaufsprospekt und die wesentlichen Anlegerinformationen sind ausschließlich in deutscher Sprache in elektronischer Form erhältlich. Auf Wunsch senden wir Ihnen Druckstücke kostenlos zu.

In dem Dokument Nachhaltigkeitsbezogene Offenlegungen finden Sie Informationen über die nachhaltigkeitsrelevanten Aspekte gemäß der Verordnung (EU) 2019/2088 in Bezug auf den beworbenen Fonds.

Der Nettoinventarwert von Investmentfonds unterliegt in unterschiedlichem Maße Schwankungen und es gibt keine Garantie dafür, dass die Anlageziele erreicht werden. Es besteht die Gefahr, dass der Anleger durch den Erwerb der Anlage einen finanziellen Verlust erleidet.

Mit dem Erwerb der beworbenen Anlage erwirbt der Anleger lediglich Anteile an einem Fonds und nicht die im Fonds enthaltenen Basiswerte, wie z.B. ein Gebäude oder die Aktie eines Unternehmens.

Die Wertentwicklung wird nach der [BVI-Methode](#) ermittelt. Informationen zur genauen Berechnungsweise der Wertentwicklungen erhalten Sie im Internet unter [Rechenartenbeschreibung](#).

Die zukünftige Wertentwicklung unterliegt der Besteuerung. Diese ist von der persönlichen Situation des jeweiligen Anlegers abhängig und kann sich in der Zukunft ändern.

Das Gesamtfondsvermögen bezieht sich auf das Fondsvermögen aller zum Fonds zugehörigen Anteilsklassen. Dabei wird das Gesamtfondsvermögen in der Währung der Anteilsklasse ausgewiesen, die als erstes aufgelegt wurde. Die angegebenen laufenden Kosten (Gesamtkostenquote) fielen im letzten Geschäftsjahr des Sondervermögens an; bei neu aufgelegten Fonds handelt es sich um eine Schätzung für das erste Geschäftsjahr. Die anfallenden Kosten können von Jahr zu Jahr schwanken und verringern die Ertragschancen des Anlegers. Nähere Informationen zu den Kosten und zu einer etwaigen Erfolgsvergütung und deren Zusammensetzung sind aus den wesentlichen Anlegerinformationen zu entnehmen.

Es wird keine Erfolgsvergütung berechnet.

Die in den gegebenenfalls dargestellten Anlagestrukturen oder Vermögensaufteilungen angegebenen Prozentwerte beziehen sich generell auf das gesamte Fondsvermögen. Für die Darstellung einzelner Strukturen wird jeweils nur eine Teilmenge der Vermögensarten als Basis verwendet (z.B. bei Branchen nur der Aktienanteil), so dass in der Summe nicht zwingend 100% erreicht werden.

Die Darstellung der Top Wertpapiere (sofern angezeigt) erfolgt für maximal 60% des Fondsvermögens.

Bei den dargestellten Werten handelt es sich um gerundete Werte, so dass die Summe der Werte von 100 % abweichen kann.

Die Cut-off time bezeichnet den täglichen Orderannahmeschluss der Verwahrstelle des Fonds. Sie wird bei der depotführenden Stelle des Anlegers regelmäßig früher liegen.

Dieses Dokument und die in ihm enthaltenen Informationen richten sich nicht an US-Personen und dürfen nicht in den USA verbreitet werden.

Eine Zusammenfassung der Anlegerrechte in deutscher Sprache können Sie auf unserer Website unter [Compliance](#) erhalten.

Der Vertrieb des Fonds kann jederzeit in Übereinstimmung mit den Vorschriften des KAGB widerrufen werden.

Fondsberaterportrait

Die ficon Vermögensmanagement GmbH mit Sitz in Düsseldorf ist eine 1990 gegründete und weiterhin inhabergeführte unabhängige Vermögensverwaltung, die sich auf individuelle Finanzmanagement-Strategien für anspruchsvolle Privatkunden und semi-institutionelle Mandanten spezialisiert hat.

Der ficon Green Dividends-INVEST wird von Christian Hammes, Jens Hartmann und Jürgen Horn als Portfoliomanagement-Team gemanagt.

Kontakt: Fondsmanager

ficon Vermögensmanagement GmbH
Rothstraße 92
40476 Düsseldorf
Tel: +49 211 86 68 9 0
E-Mail: info@ficon.de
Internet: <http://www.ficon.de>

Kontakt: Vertriebspartner

ficon Vermögensmanagement GmbH
Rothstraße 92
40476 Düsseldorf
Tel: +49 211 86 68 9 0
E-Mail: info@ficon.de
Internet: <http://www.ficon.de>

Verwaltungsgesellschaft

Weltoffen. Partnerschaftlich. Verlässlich.
An diesen Werten wollen wir uns messen lassen.

Als eines der ältesten Investment-Unternehmen in Deutschland prägen traditionelle hanseatische Prinzipien, wie Weltoffenheit, Vertrauenswürdigkeit und Verlässlichkeit, seit jeher unsere Firmenphilosophie. Innovatives Denken und eine konsequente Serviceorientierung haben uns zu dem gemacht, was wir heute sind: Eine Kapitalverwaltungsgesellschaft, deren oberstes Ziel es ist, für ihre Kunden Werte zu schaffen.

HANSAINVEST ist eine Tochter der SIGNAL IDUNA Gruppe.

Kontakt:

HANSAINVEST
Hanseatische Investment-GmbH
Kapstadtring 8
22297 Hamburg
Telefon: (0 40) 3 00 57 - 0
Telefax: (0 40) 3 00 57 - 60 70
E-Mail: service@hansainvest.de
Internet: <https://www.hansainvest.com>