

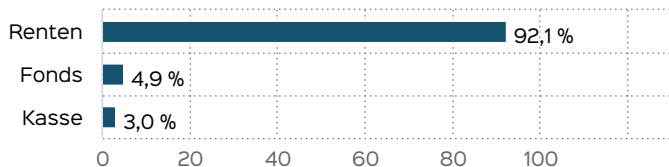
## Marketinginformationen

### Fondsportrait

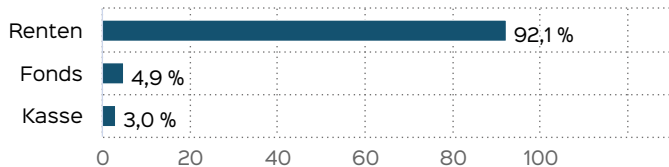
Eine Anlage im HANSAINVEST LUX UMBRELLA - INTERBOND bietet den Anlegern die Möglichkeit, ihr Vermögen in international verzinsliche Wertpapiere zu investieren. Hierbei werden gezielt Anleihen erworben, deren Verzinsung über dem Zinsniveau von Staatsanleihen liegt.

Das Vermögen wird überwiegend angelegt in auf Währung der OECD-Staaten lautende Anleihen, zusammengesetzte Produkte (z.B. Wandanleihen, Optionsanleihen, deren Optionsscheine auf Wertpapiere lauten), und sonstigen festverzinslichen Wertpapiere einschließlich Zerobonds sowie variabel verzinslichen Anleihen und Zertifikate, die an Wertpapierbörsen eines OECD-Mitgliedstaates gehandelt werden, die anerkannt, für das Publikum offen und deren Funktionsweise ordnungsgemäß ist. Der Fonds kann Finanzinstrumente, deren Wert von künftigen Preisen anderer Vermögensgegenstände abhängt ("Derivate") zur Absicherung oder Steigerung des Vermögens einsetzen.

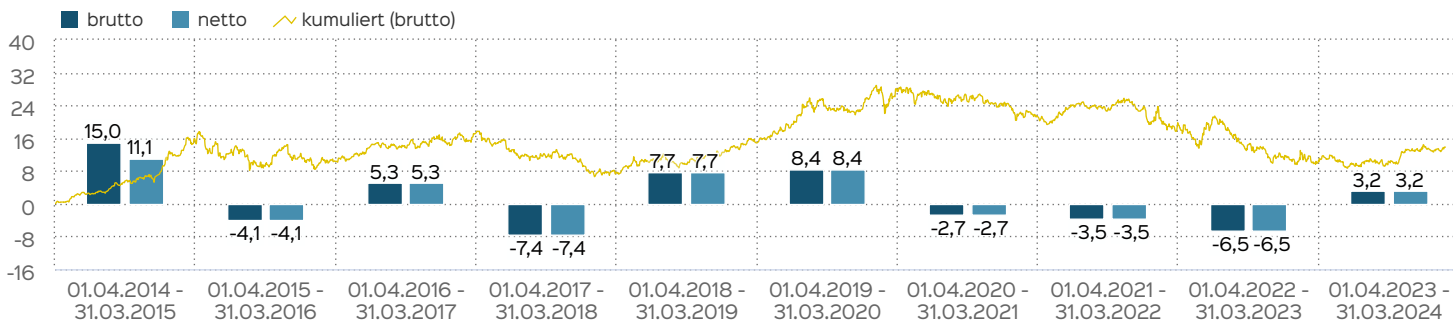
### Vermögensaufteilung



### Vermögensaufteilung inkl. Derivate



### Wertentwicklung in 12-Monats-Perioden

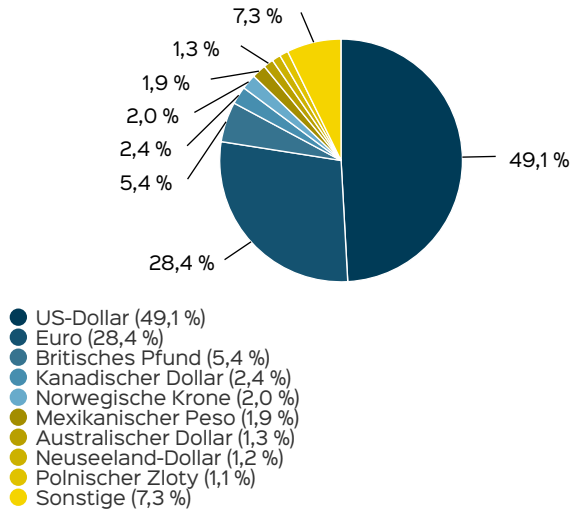


Die Wertentwicklung in der Vergangenheit ist kein verlässlicher Indikator für die künftige Wertentwicklung. Alle Wertentwicklungen gehen von einer Wiederanlage der Ausschüttungen und einem Anlagebetrag von 1.000 EUR aus und umfassen jeweils zwölf Monate. Nettowertentwicklung: Neben sämtlichen im Fonds anfallenden Kosten wird auch der jeweilige Ausgabeaufschlag von 3,50 % des Anlagebetrags (= 33,82 EUR) berücksichtigt. Dieser wird zu Beginn des dargestellten

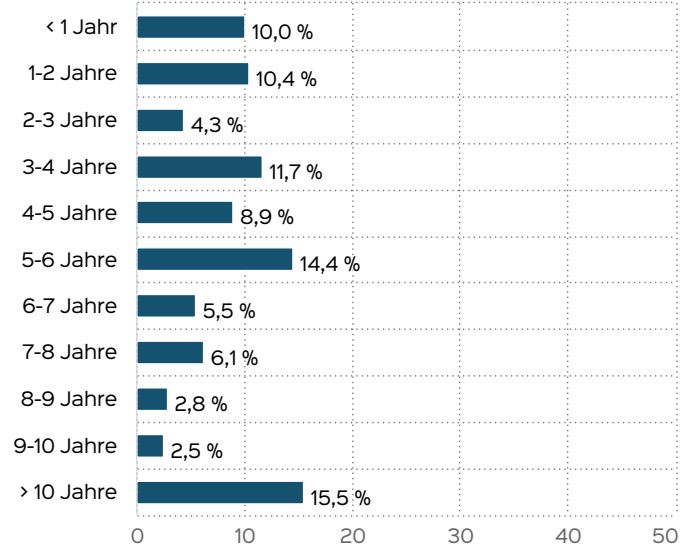
### Fondsprofil

Fondsname	HANSAINVEST LUX UMBRELLA - INTERBOND
ISIN	LU0012050133
WKN	971151
Auflegungsdatum	03.04.1989
Gesamtfondsvermögen	21,75 Mio. EUR
NAV	96,13 EUR
Ausgabepreis	99,49 EUR
Rücknahmepreis	96,13 EUR
Fondswährung	EUR
Aktives Management	ja
Ausgabeaufschlag	3,50 %
Rücknahmeaufschlag	0,00 %
Geschäftsjahresende	30. Sept.
Ertragsverwendung	Thesaurierung
TER (= Laufende Kosten)	1,39 %
Verwaltungsvergütung	davon 1,05 % p.a.
Verwahrstellenvergütung	davon 0,055 % p.a.
Erfolgsabhängige Vergütung	Nein
VL-fähig	nein
Sparplanfähig	nein
Einzelanlagefähig	ja
Vertriebszulassung	DE, LU
Cut-off time	14:00 Uhr

Anlagestruktur nach Währungen inkl. Derivate



Anlagestruktur nach Laufzeiten



Top Wertpapiere

EIB EUR.INV.BK 17/27	10,16 %
USA 20/30	5,65 %
ARAMEA RENDI.PLUS NACHH.I	4,93 %
US TREASURY 2026	4,49 %
US TREASURY 2028	4,04 %
KRED.F.WIED.19/29 ANL DL	3,72 %
ITALIEN 19/30	3,06 %
USA 23/43	2,86 %
USA 20/30	2,74 %
US TREASURY 2042	2,26 %

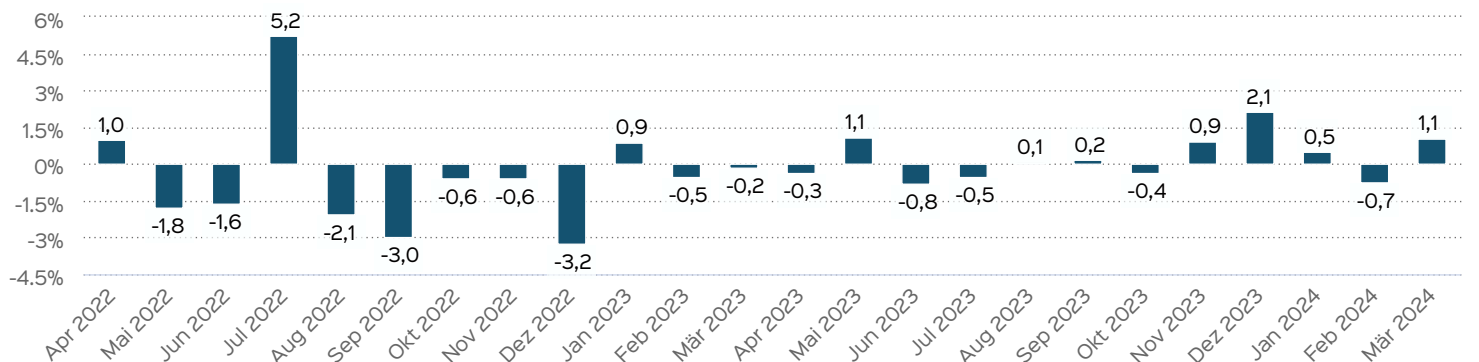
Kennzahlen

Dauer des Verlustes in Tagen	862
Sharpe Ratio	-0,71
Volatilität	5,53 %
Max Drawdown	-13,57 %
Anzahl negativer Monate	22
Anzahl positiver Monate	14
Anteil positiver Monate	38,89 %
Schlechtester Monat	-3,24 %
Bester Monat	5,23 %

Wertentwicklung auf Monatsbasis

Alle Angaben in Prozent

Jahr	Jan	Feb	Mär	Apr	Mai	Jun	Jul	Aug	Sep	Okt	Nov	Dez	Wertentwicklung KJ
2022	-0,52	-2,62	-1,91	0,98	-1,78	-1,64	5,23	-2,06	-2,99	-0,59	-0,58	-3,24	-11,37
2023	0,88	-0,51	-0,17	-0,34	1,09	-0,81	-0,52	0,08	0,19	-0,37	0,94	2,14	2,58
2024	0,48	-0,73	1,06										0,27



Die frühere Wertentwicklung lässt nicht auf zukünftige Renditen schließen.

## Kennzahlen

Yield to Maturity	4,43 %
Zinssatz	2,53 %
Rendite	2,75 %
durchschnittliche Restlaufzeit	6,91
Mod. Duration	5,69
Duration	5,94
Durchschnittsrating	AA+

## Wertentwicklung in Perioden

	kumuliert	p.a.
laufendes Jahr	0,27 %	
1 Monat	0,33 %	
3 Monate	0,15 %	
6 Monate	3,17 %	
1 Jahr	2,71 %	2,71 %
3 Jahre	-7,03 %	-2,39 %
5 Jahre	-1,42 %	-0,28 %
10 Jahre	12,76 %	1,21 %
seit Auflegung	13,12 %	1,07 %

Die frühere Wertentwicklung lässt nicht auf zukünftige Renditen schließen.

## Risiko- und Ertragsprofil



### Hinweis

Der Gesamtrisikoindikator hilft Ihnen, das mit diesem Produkt verbundene Risiko im Vergleich zu anderen Produkten einzuschätzen. Er zeigt, wie hoch die Wahrscheinlichkeit ist, dass Sie bei diesem Produkt Geld verlieren, weil sich die Märkte in einer bestimmten Weise entwickeln oder wir nicht in der Lage sind, Sie auszubezahlen. Wir haben dieses Produkt auf einer Skala von 1 bis 7 in die Risikoklasse 3 eingestuft, wobei 3 einer mittelniedrigen Risikoklasse entspricht. Das Risiko potenzieller Verluste aus der künftigen Wertentwicklung wird als mittelniedrig eingestuft. Bei ungünstigen Marktbedingungen ist es unwahrscheinlich, dass die Fähigkeit beeinträchtigt ist, Ihr Rückgabeverlangen auszuführen.

Weitere Informationen zu den Risiken finden Sie in dem Dokument: Wesentliche Anlegerinformationen

## Chancen

- Der breit gefächerte, international investierende HANSAINVEST LUX UMBRELLA - INTERBOND bietet Ihnen die Chance, vom teilweise höheren Zinsniveau im Ausland profitieren zu können.
- Bei Zinsrückgängen bieten sich zudem weitere Wertsteigerungschancen, da Zinsrückgänge zu vorübergehenden Kursanstiegen bei verzinslichen Wertpapieren führen können.
- Das aktive Währungsmanagement ermöglicht durch Ausnutzung von Wechselkursveränderungen zusätzliche Erträge.

## Empfohlener Anlagehorizont



### Empfehlung

Der Risikoindikator beruht auf der Annahme, dass Sie das Produkt 4 Jahre halten. Wenn Sie die Anlage frühzeitig einlösen, kann das tatsächliche Risiko erheblich davon abweichen und Sie erhalten unter Umständen weniger zurück.

## Risiken

- Zinsanstiege können zu vorübergehenden Kursrückgängen bei den verzinslichen Wertpapieren führen.
- Zudem können durch das Engagement in Fremdwährungen Wechselkursverluste entstehen.
- Verzinsliche Wertpapiere bieten grundsätzlich keinen Schutz gegen Inflationsrisiken.
- Die Konzentration des Fonds auf sein spezifisches Anlagensegment verhindert eine Streuung über verschiedene Assetklassen und damit eine weitere Risikoreduzierung.
- Es besteht das Risiko von Bonitätsverschlechterungen oder Ausfall eines Emittenten (Emittentenrisiko).
- Informationen zu weiteren Risiken können dem [Basisinformationsblatt](#) und dem [VKP](#) entnommen werden.
- Insbesondere weist der Fonds aufgrund seiner Zusammensetzung und des möglichen Einsatzes von Derivaten erhöhte Schwankungen des Anteilspreises auf.

## Wichtige Hinweise

Quelle aller Daten, sofern nicht anders angegeben: HANSAINVEST.

Dies sind Marketinginformationen. Bitte lesen Sie den [Verkaufsprospekt](#) und das [Basisinformationsblatt](#) bevor Sie eine endgültige Anlageentscheidung treffen. Grundlage für den Kauf sind die jeweils gültigen Verkaufsunterlagen, die ausführliche Hinweise zu den einzelnen mit der Anlage verbundenen Risiken enthalten. Der Verkaufsprospekt und die wesentlichen Anlegerinformationen sind ausschließlich in deutscher Sprache in elektronischer Form erhältlich. Auf Wunsch senden wir Ihnen Druckstücke kostenlos zu.

Der Nettoinventarwert von Investmentfonds unterliegt in unterschiedlichem Maße Schwankungen und es gibt keine Garantie dafür, dass die Anlageziele erreicht werden. Es besteht die Gefahr, dass der Anleger durch den Erwerb der Anlage einen finanziellen Verlust erleidet. Mit dem Erwerb der beworbenen Anlage erwirbt der Anleger lediglich Anteile an einem Fonds und nicht die im Fonds enthaltenen Basiswerte, wie z.B. ein Gebäude oder die Aktie eines Unternehmens.

Die Wertentwicklung wird nach der [BVI-Methode](#) ermittelt. Informationen zur genauen Berechnungsweise der Wertentwicklungen erhalten Sie im Internet unter [Rechenartenbeschreibung](#).

Die zukünftige Wertentwicklung unterliegt der Besteuerung. Diese ist von der persönlichen Situation des jeweiligen Anlegers abhängig und kann sich in der Zukunft ändern.

Das Gesamtfondsvermögen bezieht sich auf das Fondsvermögen aller zum Fonds zugehörigen Anteilsklassen. Dabei wird das Gesamtfondsvermögen in der Währung der Anteilsklasse ausgewiesen, die als erstes aufgelegt wurde.

Die angegebenen laufenden Kosten (Gesamtkostenquote) fielen im letzten Geschäftsjahr des Sondervermögens an; bei neu aufgelegten Fonds handelt es sich um eine Schätzung für das erste Geschäftsjahr. Die anfallenden Kosten können von Jahr zu Jahr schwanken und verringern die Ertragschancen des Anlegers. Nähere Informationen zu den Kosten und zu einer etwaigen Erfolgsvergütung und deren Zusammensetzung sind aus den wesentlichen Anlegerinformationen zu entnehmen.

Es wird keine Erfolgsvergütung berechnet.

Die in den gegebenenfalls dargestellten Anlagestrukturen oder Vermögensaufteilungen angegebenen Prozentwerte beziehen sich generell auf das gesamte Fondsvermögen. Für die Darstellung einzelner Strukturen wird jeweils nur eine Teilmenge der Vermögensarten als Basis verwendet (z.B. bei Branchen nur der Aktienanteil), so dass in der Summe nicht zwingend 100% erreicht werden.

Die Darstellung der Top Wertpapiere (sofern angezeigt) erfolgt für maximal 60% des Fondsvermögens.

Bei den dargestellten Werten handelt es sich um gerundete Werte, so dass die Summe der Werte von 100 % abweichen kann.

Die Cut-off time bezeichnet den täglichen Orderannahmeschluss der Verwahrstelle des Fonds. Sie wird bei der depotführenden Stelle des Anlegers regelmäßig früher liegen.

Dieses Dokument und die in ihm enthaltenen Informationen richten sich nicht an US-Personen und dürfen nicht in den USA verbreitet werden.

Eine Zusammenfassung der Anlegerrechte in deutscher Sprache können Sie auf unserer Website unter [Compliance](#) erhalten.

Der Vertrieb des Fonds kann jederzeit in Übereinstimmung mit den Vorschriften des KAGB widerrufen werden.

## Verwaltungsgesellschaft

Weltoffen. Partnerschaftlich. Verlässlich.  
An diesen Werten wollen wir uns messen lassen.

Als eines der ältesten Investment-Unternehmen in Deutschland prägen traditionelle hanseatische Prinzipien, wie Weltoffenheit, Vertrauenswürdigkeit und Verlässlichkeit, seit jeher unsere Firmenphilosophie. Innovatives Denken und eine konsequente Serviceorientierung haben uns zu dem gemacht, was wir heute sind: Eine Kapitalverwaltungsgesellschaft, deren oberstes Ziel es ist, für ihre Kunden Werte zu schaffen.

HANSAINVEST ist eine Tochter der SIGNAL IDUNA Gruppe.

### Kontakt:

HANSAINVEST  
Hanseatische Investment-GmbH  
Kapstadtring 8  
22297 Hamburg  
Telefon: (0 40) 3 00 57 - 0  
Telefax: (0 40) 3 00 57 - 60 70  
E-Mail: [service@hansainvest.de](mailto:service@hansainvest.de)  
Internet: <https://www.hansainvest.com>