

Stand: 15.05.2024

Marketinginformationen

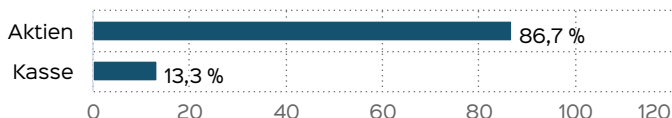
Fondsportrait

Der HAC Quant DIVIDENDENSTARS global ist ein weltweit anlegender, diversifizierter Aktienfonds mit aktivem Investmentansatz. Oberstes Ziel des HAC Asset-Management-Teams ist es, mit einer offensiven Anlagepolitik (i.d.R. nahezu vollinvestiert) über den gesamten Börsenzyklus (Bullen- und Bärenmarkt) nachhaltig attraktive Erträge zu generieren. Im Fokus stehen dabei dividendenstarke Qualitätsaktien. Die Auswahl der einzelnen Titel erfolgt regelbasiert auf Basis des HAC-eigenen Marathon-Bewertungsmodells. Die hierbei zum Tragen kommenden Faktoren sind niedrige, relative Volatilität, vorteilhaftes Momentum sowie verschiedene fundamentale Bewertungskriterien. Die Aktienquote beträgt mindestens 51%, liegt in der Regel jedoch deutlich höher (max. 100%). Zusätzlich kann der Fonds in Aktien- und Aktienindexzertifikate sowie Anleihen und Zielfonds (max. 10%) investieren. Derivate können zu Absicherungszwecken oder zur Ertragsoptimierung eingesetzt werden. Die Fondserträge werden thesauriert.

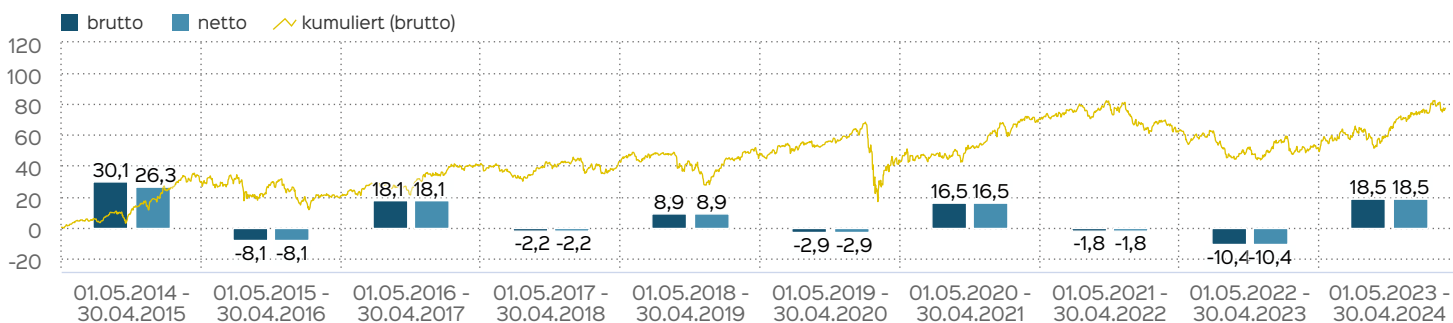
Rating



Vermögensaufteilung



Wertentwicklung in 12-Monats-Perioden



Die Wertentwicklung in der Vergangenheit ist kein verlässlicher Indikator für die künftige Wertentwicklung. Alle Wertentwicklungen gehen von einer Wiederanlage der Ausschüttungen und einem Anlagebetrag von 1.000 EUR aus und umfassen jeweils zwölf Monate. Nettowertentwicklung: Neben sämtlichen im Fonds anfallenden Kosten wird auch der jeweilige Ausgabeaufschlag von 3,00% des Anlagebetrags (= 29,13 EUR) berücksichtigt. Dieser wird zu Beginn des dargestellten Wertent-

Fondsmanagerkommentar

Der HAC Quant DIVIDENDENSTARS global (T) erlebte eine Monatsperformance von -2,65% und eine laufende Jahresperformance von 3,36%. Die Beiträge nach Ländern zeigten, dass Japan und die USA mit Gewichten von 39,71% bzw. 31,43% jeweils negative Beiträge zur Performance von -1,05% und -1,48% lieferten. Im Gegensatz dazu trug die Volksrepublik China, obwohl nur mit 2,11% gewichtet, positiv mit 0,19% bei. Auf Sektorebene zeigten die Industrie und Verbrauchsgüter negative Ergebnisse, während Energie, Basiskonsumgüter und Versorger positive Beiträge lieferten. Die negativen Beiträge aus Japan und den USA, beeinflusst durch einen schwachen Yen und enttäuschende Wirtschaftsdaten einschließlich erhöhter Inflation, prägten die Performance des HAC Quant DIVIDENDENSTARS global im April. Dennoch trug die positive Entwicklung in Sektoren wie Energie, Basiskonsum und Versorgung sowie die stabilen Beiträge aus China dazu bei, die negativen Effekte teilweise auszugleichen und die Resilienz des Fonds in einem schwierigen globalen Marktumfeld zu stärken.

30.04.2024

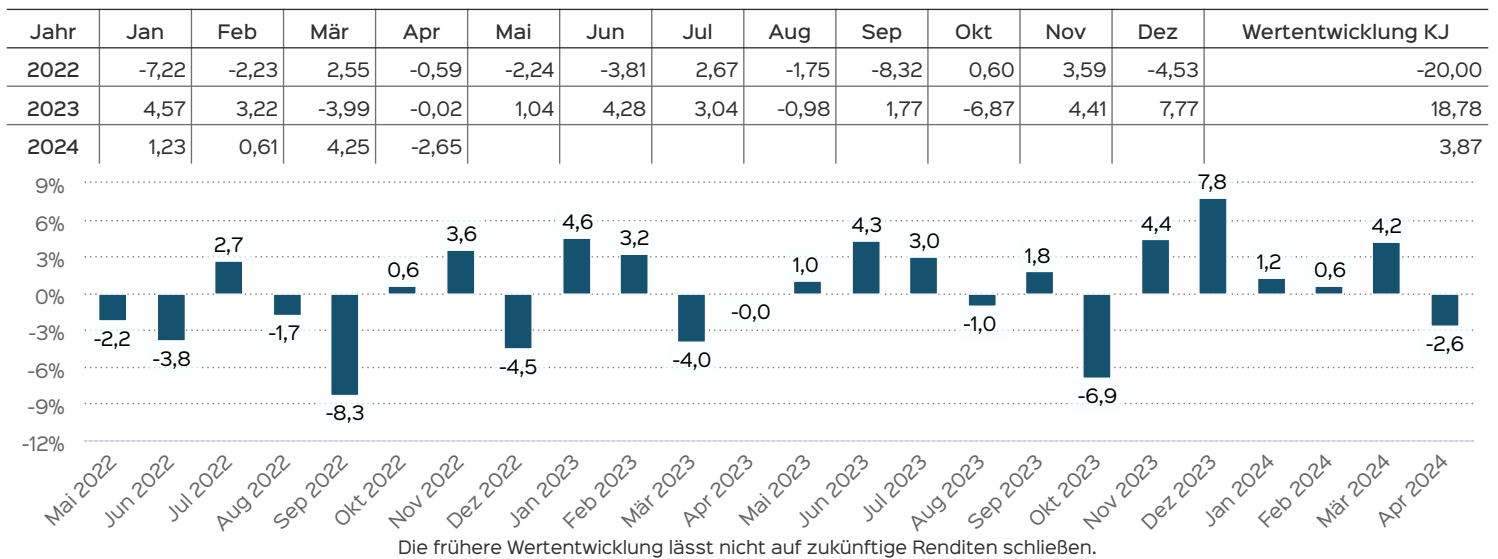
Kennzahlen

Dauer des Verlustes in Tagen	866
Volatilität	10,33 %

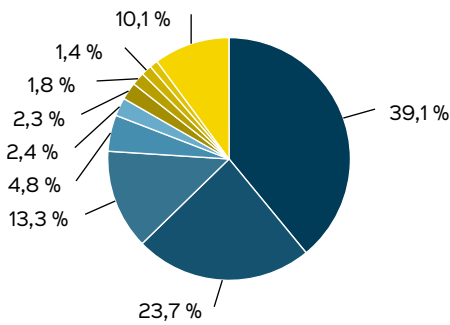
wicklungszeitraumes vom Anlagebetrag abgezogen. Der Rücknahmeabschlag, sofern ein solcher erhoben wird, wird bei der Rückgabe der Fondsanteile abgezogen. Eine eventuell anfallende, die Wertentwicklung mindernde Depotgebühr bleibt außer Betracht. Bruttowertentwicklung: Entspricht der Nettowertentwicklung, berücksichtigt aber keinen Ausgabeaufschlag.

Wertentwicklung auf Monatsbasis

Alle Angaben in Prozent



Anlagestruktur nach Ländern



- Japan (39,1%)
- USA (23,7%)
- Kasse (13,3%)
- Deutschland (4,8%)
- VR China (2,4%)
- Kanada (2,3%)
- Frankreich (1,8%)
- Mexiko (1,4%)
- Österreich (1,1%)
- Sonstige (10,1%)

Wertentwicklung in Perioden

	kumuliert	p.a.
laufendes Jahr	3,87 %	
1 Monat	-1,65 %	
3 Monate	2,73 %	
6 Monate	12,53 %	
1 Jahr	16,95 %	16,95 %
3 Jahre	6,02 %	1,96 %
5 Jahre	22,15 %	4,08 %
10 Jahre	75,87 %	5,80 %
seit Auflegung	93,03 %	3,21 %

Die frühere Wertentwicklung lässt nicht auf zukünftige Renditen schließen.

Chancen

- Aktien mit kontinuierlichen Dividendenzahlungen verfügen auf lange Sicht über ein hohes Renditepotenzial. Die im Fonds angewandte, regelbasierte Aktienauswahl (Marathon-Kriterien) nutzt dabei das Potenzial gleich mehrerer Renditequellen: niedrige Volatilität, Momentum und Value.
- Der Fonds investiert in Aktien (mind. 51%, in der Regel deutlich mehr) und damit in Sachwerte.
- Innerhalb des Aktienengagements wird eine große Streuung auf viele verschiedene Unternehmen, Sektoren und Länder angestrebt (Ziel: Risikoreduzierung).
- Durch die Anlage von Vermögenswerten in Fremdwährungen kann der Fonds von Wechselkursänderung profitieren.

Risiken

- Die vom Fonds erworbenen Vermögensgegenstände sind generellen Trends an den Märkten ausgesetzt. Veräußert der Anleger seine Fondsanteile zu einem Zeitpunkt, in dem die Kurse der in diesem Fonds befindlichen Vermögensgegenstände gegenüber dem Zeitpunkt seines Anteilerwerbs gefallen sind, so erhält er das von ihm investierte Geld nicht vollständig zurück.
- Die Konzentration des Fonds auf sein spezifisches Anlagesegment Aktien verhindert eine Streuung über verschiedene Anlageklassen.
- Aktien sind grundsätzlich durch eine höhere Schwankung in der Kursentwicklung gekennzeichnet.
- Durch den hohen Auslandsanteil im Portfolio unterliegt der Fonds Wechselkursschwankungen.
- Informationen zu weiteren Risiken können dem [Basisinformationsblatt](#) und dem [VKP](#) entnommen werden.
- Insbesondere weist der Fonds aufgrund seiner Zusammensetzung und des möglichen Einsatzes von Derivaten erhöhte Schwankungen des Anteilspreises auf.

Risiko- und Ertragsprofil



Hinweis

Der Gesamtrisikoindikator hilft Ihnen, das mit diesem Produkt verbundene Risiko im Vergleich zu anderen Produkten einzuschätzen. Er zeigt, wie hoch die Wahrscheinlichkeit ist, dass Sie bei diesem Produkt Geld verlieren, weil sich die Märkte in einer bestimmten Weise entwickeln oder wir nicht in der Lage sind, Sie auszubezahlen. Wir haben dieses Produkt auf einer Skala von 1 bis 7 in die Risikoklasse 4 eingestuft, wobei 4 einer mittleren Risikoklasse entspricht. Das Risiko potenzieller Verluste aus der künftigen Wertentwicklung wird als mittel eingestuft. Bei ungünstigen Marktbedingungen ist es möglich, dass die Fähigkeit beeinträchtigt ist, Ihr Rückgabeverlangen auszuführen.

Weitere Informationen zu den Risiken finden Sie in dem Dokument: Wesentliche Anlegerinformationen

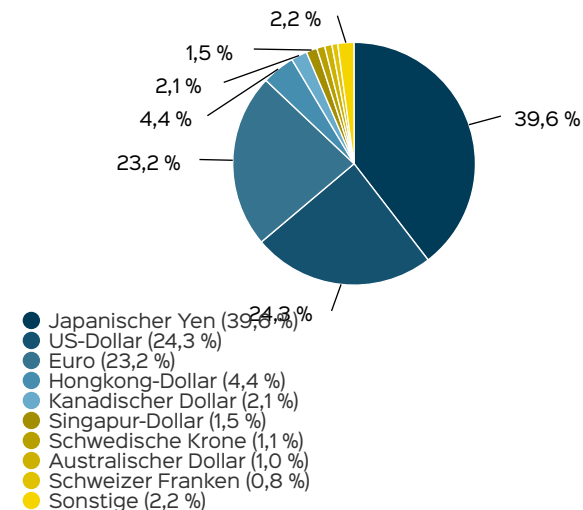
Empfohlener Anlagehorizont



Empfehlung

Der Risikoindikator beruht auf der Annahme, dass Sie das Produkt 5 Jahre halten. Wenn Sie die Anlage frühzeitig einlösen, kann das tatsächliche Risiko erheblich davon abweichen und Sie erhalten unter Umständen weniger zurück.

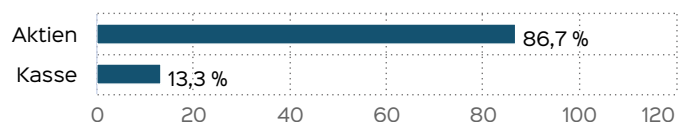
Anlagestruktur nach Währungen



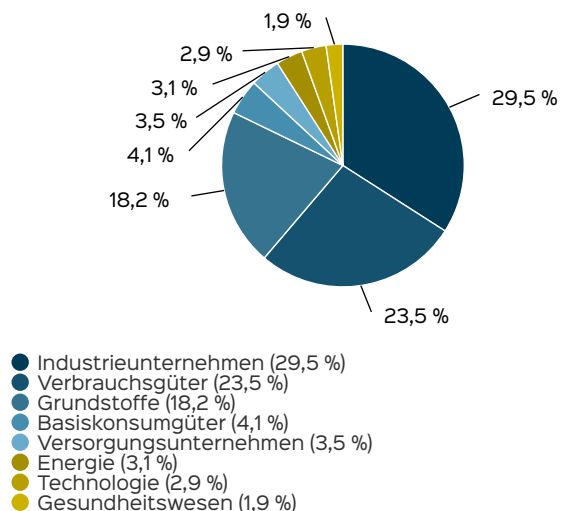
Fondsprofil

Fondsname	HAC Quant DIVIDENDENSTARS global
Anteilscheinklasse	T
ISIN	LU0162120678
WKN	213894
Auflegungsdatum	09.04.2003
Gesamtfondsvermögen	30,68 Mio. EUR
NAV	194,69 EUR
Ausgabepreis	200,53 EUR
Rücknahmepreis	194,69 EUR
Fondswährung	EUR
Aktives Management	ja
Ausgabeaufschlag	3,00 %
Rücknahmeabschlag	0,00 %
Geschäftsjahresende	30. Juni
Ertragsverwendung	Thesaurierung
TER (= Laufende Kosten)	2,82 %
Verwaltungsvergütung	davon 1,90 % p.a.
Verwahrstellenvergütung	davon 0,05 % p.a.
Erfolgsabhängige Vergütung	Nein
VL-fähig	nein
Sparplanfähig	ja
Einzelanlagefähig	ja
Vertriebszulassung	DE, LU
Cut-off time	16:00 Uhr
Mindestkapitalbeteiligungsquote	min. 51%

Vermögensaufteilung inkl. Derivate



Anlagestruktur nach Branchen



Kontakt: Fondsmanager

HAC VermögensManagement AG
Osterbekstraße 90a
22083 Hamburg
Telefon: 040 / 611 848-0
Telefax: 040 / 611 848-28
E-Mail: info@hac.de
Internet: <http://www.hac.de>

Kontakt: Vertriebspartner

HAC VermögensManagement AG
Osterbekstraße 90a
22083 Hamburg
Telefon: 040 / 611 848-0
Telefax: 040 / 611 848-28
E-Mail: info@hac.de
Internet: <http://www.hac.de>

Wichtige Hinweise

Quelle aller Daten, sofern nicht anders angegeben: HANSAINVEST.

Dies sind Marketinginformationen. Bitte lesen Sie den [Verkaufsprospekt](#) und das [Basisinformationsblatt](#) bevor Sie eine endgültige Anlageentscheidung treffen. Grundlage für den Kauf sind die jeweils gültigen Verkaufsunterlagen, die ausführliche Hinweise zu den einzelnen mit der Anlage verbundenen Risiken enthalten. Der Verkaufsprospekt und die wesentlichen Anlegerinformationen sind ausschließlich in deutscher Sprache in elektronischer Form erhältlich. Auf Wunsch senden wir Ihnen Druckstücke kostenlos zu.

Der Nettoinventarwert von Investmentfonds unterliegt in unterschiedlichem Maße Schwankungen und es gibt keine Garantie dafür, dass die Anlageziele erreicht werden. Es besteht die Gefahr, dass der Anleger durch den Erwerb der Anlage einen finanziellen Verlust erleidet. Mit dem Erwerb der beworbenen Anlage erwirbt der Anleger lediglich Anteile an einem Fonds und nicht die im Fonds enthaltenen Basiswerte, wie z.B. ein Gebäude oder die Aktie eines Unternehmens. Die Wertentwicklung wird nach der [BVI-Methode](#) ermittelt. Informationen zur genauen Berechnungsweise der Wertentwicklungen erhalten Sie im Internet unter [Rechenartenbeschreibung](#). Die zukünftige Wertentwicklung unterliegt der Besteuerung. Diese ist von der persönlichen Situation des jeweiligen Anlegers abhängig und kann sich in der Zukunft ändern. Das Gesamtfondsvermögen bezieht sich auf das Fondsvermögen aller zum Fonds zugehörigen Anteilsklassen. Dabei wird das Gesamtfondsvermögen in der Währung der Anteilsklasse ausgewiesen, die als erstes aufgelegt wurde. Die angegebenen laufenden Kosten (Gesamtkostenquote) fielen im letzten Geschäftsjahr des Sondervermögens an; bei neu aufgelegten

Fondsberaterportrait

Das für die HAC Anlagestrategien zuständige Asset-Management-Team besteht aus:

- Wolfram Neubrandner (Vorstand, volkswirtschaftliche Analyse) und
- Michael Arpe (Vorstand, fundamentale Analyse).

Unser aktives Risikomanagementsystem (Pfadfinder) wurde nach der 2008er-Finanzkrise von der Vereinigung Technischer Analysten Deutschlands mit dem VTAD Award 2009 prämiert, für unsere regelbasierte Aktienausswahl wurden wir 2019 mit einem weiteren VTAD Award ausgezeichnet.

Verwaltungsgesellschaft

HANSAINVEST
Hanseatische Investment-GmbH
Kapstadtring 8
22297 Hamburg
Telefon: (0 40) 3 00 57 - 0
Telefax: (0 40) 3 00 57 - 60 70
E-Mail: service@hansainvest.de
Internet: <http://www.hansainvest.com>

Fonds handelt es sich um eine Schätzung für das erste Geschäftsjahr. Die anfallenden Kosten können von Jahr zu Jahr schwanken und verringern die Ertragschancen des Anlegers. Nähere Informationen zu den Kosten und zu einer etwaigen Erfolgsvergütung und deren Zusammensetzung sind aus den wesentlichen Anlegerinformationen zu entnehmen.

Es wird keine Erfolgsvergütung berechnet.

Die in den gegebenenfalls dargestellten Anlagestrukturen oder Vermögensaufteilungen angegebenen Prozentwerte beziehen sich generell auf das gesamte Fondsvermögen. Für die Darstellung einzelner Strukturen wird jeweils nur eine Teilmenge der Vermögensarten als Basis verwendet (z.B. bei Branchen nur der Aktienanteil), so dass in der Summe nicht zwingend 100% erreicht werden.

Die Darstellung der Top Wertpapiere (sofern angezeigt) erfolgt für maximal 60% des Fondsvermögens.

Bei den dargestellten Werten handelt es sich um gerundete Werte, so dass die Summe der Werte von 100 % abweichen kann.

Die Cut-off time bezeichnet den täglichen Orderannahmeschluss der Verwahrstelle des Fonds. Sie wird bei der depotführenden Stelle des Anlegers regelmäßig früher liegen.

Dieses Dokument und die in ihm enthaltenen Informationen richten sich nicht an US-Personen und dürfen nicht in den USA verbreitet werden.

Eine Zusammenfassung der Anlegerrechte in deutscher Sprache können Sie auf unserer Website unter [Compliance](#) erhalten.

Der Vertrieb des Fonds kann jederzeit in Übereinstimmung mit den Vorschriften des KAGB widerrufen werden.