

HANSAINVEST – SERVICE-KVG

JAHRESBERICHT

ELM KONZEPT

30. September 2023

Ein Fonds gemäß Teil I des Luxemburger Gesetzes vom
17. Dezember 2010 über Organismen für gemeinsame Anlagen
in der Rechtsform eines FCP („Fonds commun de placement“)
R.C.S. Luxembourg K 2129

HANSAINVEST

SEHR GEEHRTE ANLEGERIN,
SEHR GEEHRTER ANLEGER,

Hamburg, im November 2023

der vorliegende Jahresbericht informiert Sie über die Entwicklung des OGAW-Fonds

ELM KONZEPT

in der Zeit vom 01. Oktober 2022 bis 30. September 2023.

Mit herzlichen Grüßen

Ihre
HANSAINVEST-Geschäftsführung

Dr. Jörg W. Stotz, Nicholas Brinckmann, Ludger Wibbeke

SO BEHALTEN SIE DEN ÜBERBLICK

TÄTIGKEITSBERICHT FÜR DAS GESCHÄFTSJAHR 2022/2023	4
ZUSAMMENSETZUNG DES NETTOFONDSVERMÖGENS ZUM 30. SEPTEMBER 2023	7
VERMÖGENSAUFSTELLUNG PER 30. SEPTEMBER 2023	9
ERLÄUTERUNGEN ZUM JAHRESABSCHLUSS ZUM 30. SEPTEMBER 2023	15
BERICHT DES RÉVISEURS D'ENTREPRISES AGRÉÉ	21
WEITERE INFORMATIONEN (UNGEPRÜFT) ZUM JAHRESABSCHLUSS ZUM 30. SEPTEMBER 2023 ...	24
VERWALTUNG, VERTRIEB UND BERATUNG	27

TÄTIGKEITSBERICHT FÜR DAS GESCHÄFTSJAHR 2022/2023

ANLAGEZIEL UND ANLAGEPOLITIK

Ziel der Anlagepolitik des ELM KONZEPT ist es, unter Berücksichtigung des Anlagerisikos einen angemessenen Wertzuwachs in der Fondswährung zu erzielen.

Der Fonds investiert global und flexibel in folgende Anlageklassen: Aktien, Renten, strukturierte Produkte (wie Aktien-, Options- und Wandelanleihen), Zertifikate und Anteile von Fonds („Zielfonds“). Bei der Auswahl der Anlageklassen verfolgt die Portfolioverwaltung einen Value-orientierten Ansatz. Hierunter versteht man Assets, die aus fundamentaler Sicht unterbewertet sind und ein dementsprechendes Kurspotential aufweisen. Um diese zu identifizieren, wird neben der üblichen Fundamentaldatenanalyse ein besonderes Augenmerk auf die Kriterien der Ertragsstärke, der Liquidität und der Marktstellung (ELM) der einzelnen Assets im Selektionsprozess gelegt. Somit stehen bei der Titelauswahl bevorzugt unterbewertete Firmen mit starken Bilanzen, hoher Liquidität und guten Marktpositionen im Vordergrund. Einmal getroffene Anlageentscheidungen sollen möglichst langfristig Bestand haben (Buy-and-Hold-Strategie).

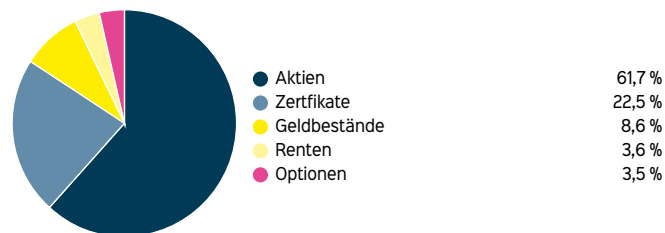
Investiert wurde im Berichtszeitraum fast ausschließlich in der D-A-CH Region. Die Länderallokation des Aktienportfolios sah zum 30.09.2023 folgendermaßen aus: 93,7 % Deutschland und 6,3 % Schweiz. Das Aktien Exposure inklusive Derivate betrug 36,30 %.

Im Berichtszeitraum wurde die Aktienquote um fast 6 % erhöht. Die stark erhöhte Volatilität in den Märkten hat uns die Möglichkeit beschert, den Anteil an Discountzertifikaten auf Einzelaktien, um gut 9 % zu erhöhen. Änderung im Branchenmix bei unserem Aktienportfolio ergeben sich zufällig, da wir als Stockpicker agieren. Dies gilt auch für die Zusammensetzung des Aktienportfolios nach Marktkapitalisierung.

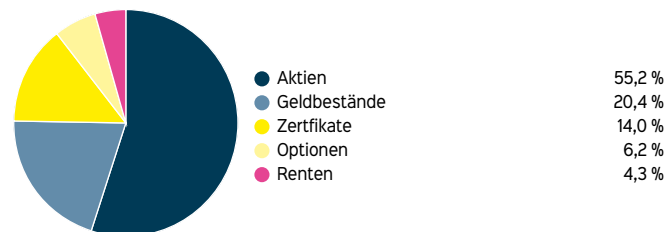
Die diesem Finanzprodukt zugrunde liegenden Investitionen berücksichtigen nicht die EU-Kriterien für ökologisch nachhaltige Wirtschaftsaktivitäten. Der Fonds ist damit gemäß Artikel 6 der Verordnung (EU) 2019/2088 zu qualifizieren.

PORTFOLIOSTRUKTUR

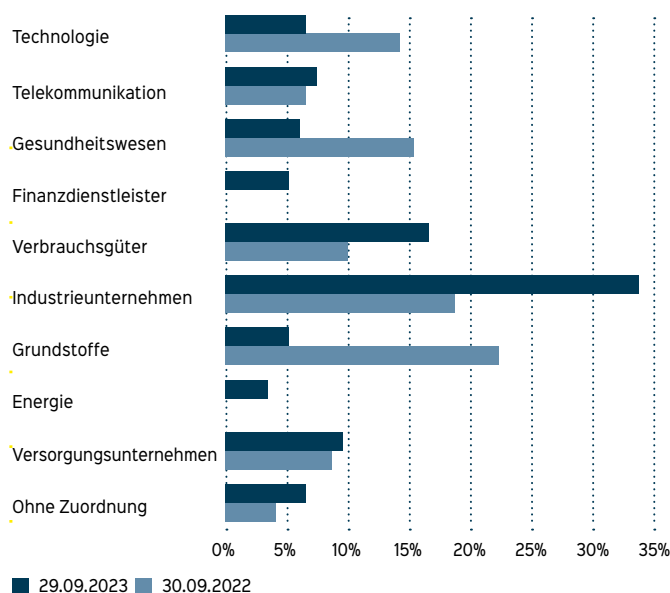
AUFTEILUNG NACH ASSETGRUPPE ZUM 30.09.2023



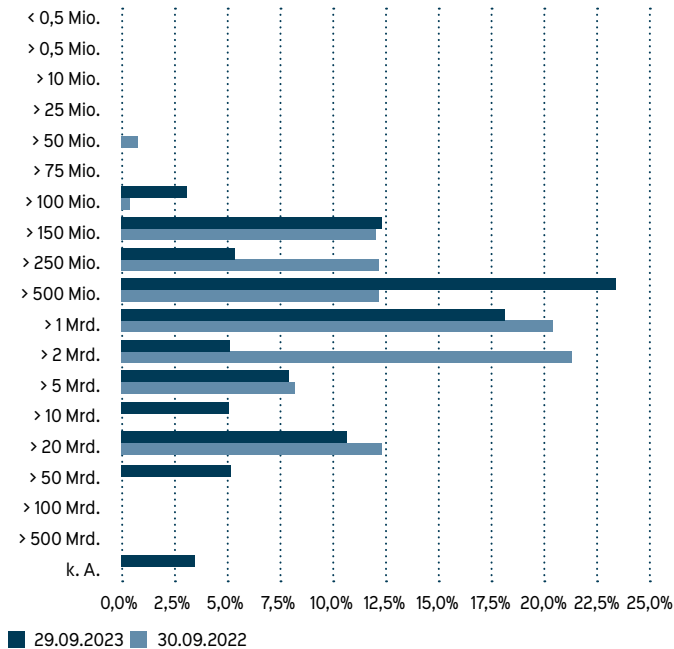
AUFTEILUNG NACH ASSETGRUPPE ZUM 30.09.2022



AKTIENSTRUKTUR NACH BRANCHEN ZUM 30.09.2023



AKTIENSTRUKTUR NACH MARKTKAPITALISIERUNG ZUM 30.09.2023



WESENTLICHE RISIKEN DES SONDERVERMÖGENS IM BERICHTSZEITRAUM

Adressenausfallrisiken:

Das Adressenausfallrisiko ist in erster Linie auf das Risiko der Zahlungsunfähigkeit eines der investierten Unternehmen oder eines der Emittenten der Discountzertifikate beschränkt. Dieses Risiko wird durch eine breite Streuung des Kapitals und die sorgfältige Auswahl der Emittenten und Portfoliounternehmen minimiert.

Zinsänderungsrisiken:

Die Anleihequote liegt unter 5 %. Ein klassisches Zinsänderungsrisiko spielt daher eine untergeordnete Rolle.

Marktpreisrisiken:

Während des Berichtszeitraums bestanden in dem Fonds Marktpreisrisiken, insbesondere in Form von Aktien und Anleihen sowie Risiken aus Zertifikaten und Optionen.

Währungsrisiken:

Die Fremdwährungsquote schwankte im Berichtszeitraum zwischen 7,7 % und 11,8 % und betraf nur den Schweizer Franken. Währungsrisiken spielen von daher eine untergeordnete Rolle.

Liquiditätsrisiken:

Die Liquiditätsquote des Fonds betrug zum Stichtag 80,48 % und schwankte über dem gesamten Zeitraum des Geschäftsjahres nur geringfügig. Der Anteil der täglich verfügbaren Geldbestände lag zum 30.09. bei 7,45 %. Der Anteil des Aktienportfolios mit einer Marktkapitalisierung von mehr als 500 Mio. Euro betrug 75,6 %.

Operationelle Risiken:

Unter operationellen Risiken wird die Gefahr von Verlusten verstanden, die durch die Unangemessenheit oder das Versagen von internen Verfahren, Menschen und Systemen oder durch externe Ereignisse verursacht werden. Beim operationellen Risiko differenziert die Gesellschaft zwischen technischen Risiken, Personalrisiken, Produkt- und Rechtsrisiken sowie Risiken aus Kunden- und Geschäftsbeziehungen und hat hierzu u.a. die folgenden Vorkehrungen getroffen:

Ex-ante und ex-post Kontrollen sind Bestandteil des Orderprozesses.

Rechts- und Personalrisiken werden durch Rechtsberatung und Schulungen der Mitarbeiter minimiert.

Darüber hinaus werden Geschäfte in Finanzinstrumenten ausschließlich über kompetente und erfahrene Kontrahenten abgeschlossen. Die Verwahrung der Finanzinstrumente erfolgt durch eine etablierte Verwahrstelle mit guter Bonität. Die Ordnungsmäßigkeit der für das Sondervermögen relevanten Aktivitäten und Prozesse wird regelmäßig durch die Interne Revision überwacht.

Im Berichtszeitraum hatte der ELM Konzept in der Anteilklasse I eine Volatilität von 6,09 % sowie in der Anteilklasse R von 8,27 %.

Sonstige Risiken:

Seit dem 24.2.2022 führt Russland Krieg gegen die Ukraine („Russland-Ukraine-Krieg“).

Die Börsen sind seit Beginn des Konfliktes von einer deutlich höheren Volatilität geprägt. Die weitere Entwicklung an den Kapitalmärkten hängt von vielen Faktoren ab: vom Verlauf der Kampfhandlungen, den wirtschaftlichen Folgen infolge der gegen Russland und Belarus verhängten Sanktionen, einer weiterhin steigenden bzw. hohen Inflation, der

Lage an den Rohstoffmärkten sowie anstehenden geldpolitischen Entscheidungen. Es ist davon auszugehen, dass die Rahmenbedingungen der Weltwirtschaft und an den Börsen weiterhin von erhöhter Unsicherheit geprägt sein werden. Daher unterliegt auch die zukünftige Wertentwicklung dieses Sondervermögens größeren Marktpreisrisiken.

VERÄUSSERUNGSERGEBNIS

Die realisierten Gewinne sowie Verluste resultieren im Wesentlichen aus der Veräußerung von Aktien, Anleihen, Discountzertifikaten und Derivaten in Form von Optionen.

ÜBERSICHT DER ANLAGEGESCHÄFTE

Die im abgelaufenen Jahr abgeschlossenen Geschäfte sowie die sich im Bestand des Sondervermögens befindlichen Finanzinstrumente werden im Jahresbericht ausgewiesen.

PERFORMANCE

Im Zeitraum vom 01.10.2022 – 30.09.2023 betrug die Wertentwicklung der Anteilklasse R +6,19 %.

Im Zeitraum vom 01.06.2023 – 30.09.2023 betrug die Wertentwicklung der Anteilklasse I -3,06 %.

SONSTIGE HINWEISE

Die mit der Verwaltung des Investmentvermögens betraute Kapitalverwaltungsgesellschaft ist die HANSAINVEST Hanseatische Investment-GmbH.

Das Portfoliomanagement für den ELM Konzept ist ausgelagert an die SIGNAL IDUNA Asset Management GmbH. Die Ehrke & Lübberstedt AG berät den Fonds.

Die Anteilklasse ELM KONZEPT I wurde zum 01. Juni 2023 neu aufgelegt.

Weitere für den Anleger wesentliche Ereignisse haben sich nicht ergeben.

ZUSAMMENSETZUNG DES NETTOFONDSVERMÖGENS ZUM 30. SEPTEMBER 2023

Nettofondsvermögen:	EUR 18.574.117,32
Umlaufende Anteile: I-Klasse	17.450
R-Klasse	127.690

VERMÖGENSAUFTEILUNG IN TEUR/%

	Kurswert in Fondswährung	% des NFV *)
I. Vermögensgegenstände	18.818	101,32
1. Aktien	11.614	62,53
2. Anleihen	662	3,57
3. Zertifikate	4.238	22,82
4. Derivate	663	3,57
5. Bankguthaben	1.628	8,76
6. Sonstige Vermögensgegenstände	13	0,07
II. Verbindlichkeiten	-244	-1,32
III. Nettofondsvermögen	18.574	100,00

*) NFV = Nettofondsvermögen

Die Erläuterungen sind integraler Bestandteil dieses Jahresabschlusses.

GEOGRAFISCHE LÄNDERAUFTEILUNG DES WERTPAPIERVERMÖGENS **)

	Kurswert in EUR	% des NFV *)
Deutschland	15.786.375,90	85,00
Schweiz	728.316,89	3,92
Wertpapiervermögen	16.514.692,79	88,92

**) Aufgrund von Rundungsdifferenzen in den Einzelpositionen können die Summen vom tatsächlichen Wert abweichen.

*) NFV = Nettofondsvermögen

Die Erläuterungen sind integraler Bestandteil dieses Jahresabschlusses.

VERMÖGENSAUFSTELLUNG PER 30. SEPTEMBER 2023

Gattungsbezeichnung	ISIN/ Verpflichtung	Markt	Stücke bzw. Anteile bzw. Whg. in 1.000	Bestand 30.09.2023	Käufe/ Zugänge	Ver- käufe/ Abgänge	Kurs	Kurswert in EUR	% am NFV *)	
					im Berichtszeitraum					
Börsengehandelte Wertpapiere										
Aktien										
AMADEUS FIRE AG Inhaber-Aktien o.N.	DE0005093108		STK	1.000	0	4.500	EUR	110,800000	110.800,00	0,60
Bijou Brigitte	DE0005229504		STK	7.202	4.945	10.798	EUR	33,300000	239.826,60	1,29
Bilfinger	DE0005909006		STK	20.000	20.000	0	EUR	31,880000	637.600,00	3,43
Brenntag	DE000A1DAHH0		STK	8.000	0	3.000	EUR	73,200000	585.600,00	3,15
Deutsche Lufthansa	DE0008232125		STK	75.000	75.000	0	EUR	7,529000	564.675,00	3,04
Drägerwerk	DE0005550636		STK	6.000	6.000	0	EUR	42,100000	252.600,00	1,36
ELMOS Semiconductor	DE0005677108		STK	6.000	6.000	0	EUR	65,100000	390.600,00	2,10
Energiekontor AG Inhaber-Aktien o.N.	DE0005313506		STK	7.500	10.000	6.500	EUR	77,800000	583.500,00	3,14
Formycon AG	DE000A1EWVY8		STK	8.000	5.600	10.600	EUR	56,500000	452.000,00	2,43
GESCO	DE000A1K0201		STK	20.173	20.173	0	EUR	21,200000	427.667,60	2,30
GRENKE AG	DE000A16IN30		STK	16.932	40.000	23.068	EUR	20,650000	349.645,80	1,88
HUGO BOSS	DE000A1PHFF7		STK	10.000	3.000	2.000	EUR	59,600000	596.000,00	3,21
init innova.in traffic sys. AG	DE0005759807		STK	7.862	7.862	0	EUR	23,800000	187.115,60	1,01
Instone Real Estate Group AG	DE000A2NBX80		STK	30.000	55.000	25.000	EUR	5,630000	168.900,00	0,91
Knorr-Bremse AG Inhaber-Aktien o.N.	DE000KBX1006		STK	6.000	8.000	2.000	EUR	59,340000	356.040,00	1,92
KSB Inhaber-Vorzugsakt.o.St.o.N.	DE0006292030		STK	900	1.500	600	EUR	556,000000	500.400,00	2,69
Mensch u. Maschine Software	DE0006580806		STK	8.000	8.000	0	EUR	45,600000	364.800,00	1,96
Münchener Rückversicherung AG	DE0008430026		STK	1.600	1.600	0	EUR	374,300000	598.880,00	3,22
OHB	DE0005936124		STK	15.854	8.570	11.716	EUR	42,550000	674.587,70	3,63
RWE	DE0007037129		STK	15.000	5.000	0	EUR	34,680000	520.200,00	2,80
SFC Energy AG	DE0007568578		STK	20.000	20.000	0	EUR	19,400000	388.000,00	2,09
Vossloh	DE0007667107		STK	13.000	13.000	0	EUR	39,850000	518.050,00	2,80
LafargeHolcim Ltd.	CH0012214059		STK	12.000	4.000	7.000	CHF	58,760000	728.316,89	3,93
Verzinsliche Wertpapiere										
2,875000000% Deutsche Lufthansa AG MTN v. 21/25	XS2296201424		EUR	400	0	0	%	96,549500	386.198,00	2,08
3,625000000% Infineon Technologies AG Sub.-FLR-Nts.v.19(28/unb.)	XS2056730679		EUR	300	0	0	%	92,052500	276.157,50	1,49
Summe der börsengehandelten Wertpapiere							EUR	10.858.160,69	58,46	
An organisierten Märkten zugelassene oder in diese einbezogene Wertpapiere										
Aktien										
Nynomic AG	DE000A0MSN11		STK	21.000	21.000	0	EUR	30,900000	648.900,00	3,49
DEFAMA Deutsche Fachmarkt AG Inhaber-Aktien o.N.	DE000A13SUL5		STK	17.211	15.891	0	EUR	21,100000	363.152,10	1,96
Netfonds AG vink.Namens-Aktien o.N.	DE000A1MME74		STK	10.000	10.000	0	EUR	40,600000	406.000,00	2,19
Zertifikate										
BNP Paribas Em.-u.Handelsg.mbH DISC 27.06.24 K+S 12	DE000PC0KDP9		STK	55.000	55.000	0	EUR	11,300000	621.500,00	3,35
BNP Paribas Em.-u.Handelsg.mbH DISC 30.12.24 Dt.Bank 6,5	DE000PE02L69		STK	100.000	100.000	0	EUR	5,830000	583.000,00	3,14
BNP Paribas Em.-u.Handelsg.mbH DISC 30.12.24 HelloFre 22	DE000PC0KA21		STK	35.000	35.000	0	EUR	18,000000	630.000,00	3,39
DZ BANK AG Deut.Zentral-Gen. DISC.Z 28.06.24 VERBIO 25	DE000DW3PV06		STK	25.000	25.000	0	EUR	23,100000	577.500,00	3,11

Die Erläuterungen sind integraler Bestandteil dieses Jahresabschlusses.

VERMÖGENSAUFSTELLUNG PER 30. SEPTEMBER 2023

Gattungsbezeichnung	ISIN/ Verpflichtung	Markt	Stücke bzw. Anteile bzw. Whg. in 1.000	Bestand 30.09.2023	Käufe/ Zugänge im Berichtszeitraum	Ver- käufe/ Abgänge	Kurs	Kurswert in EUR	% am NFV *)
DZ BANK AG Deut.Zentral-Gen. DISC.Z 31.12.24 GFT Tech 18	DE000DW8R445		STK	12.000	12.000	0	EUR 15,940000	191.280,00	1,03
DZ BANK AG Deut.Zentral-Gen. DISC.Z 31.12.24 GFT Tech 20	DE000DW8R452		STK	20.000	20.000	0	EUR 17,380000	347.600,00	1,87
DZ BANK AG Deut.Zentral-Gen. DISC.Z 31.12.24 SiemEnAG 11	DE000DW8PVD9		STK	20.000	60.000	40.000	EUR 9,110000	182.200,00	0,98
HSBC Trinkaus & Burkhardt GmbH DIZ 30.12.24 Nordex 7	DE000HG8YUM0		STK	80.000	80.000	0	EUR 6,130000	490.400,00	2,64
Vontobel Financial Products DIZ 31.12.24 VW Vz 94	DE000VMUIG29		STK	7.500	7.500	0	EUR 82,000000	615.000,00	3,31
Summe der an organisierten Märkten zugelassenen oder in diese einbezogenen Wertpapiere							EUR	5.656.532,10	30,46
Summe Wertpapiervermögen							EUR	16.514.692,79	88,92
Derivate (Bei den mit Minus gekennzeichneten Beständen handelt es sich um verkaufte Positionen)									
Aktienindex-Derivate Forderungen/Verbindlichkeiten									
Optionsrechte auf Aktienindices									
Put DAX 18000,000000000 21.06.2024		XEUR		Anzahl 50			EUR 2,211,000000	552.750,00	2,97
Put DAX 18000,000000000 21.06.2024		XEUR		Anzahl 10			EUR 2,211,000000	110.550,00	0,60
Summe der Aktienindex-Derivate							EUR	663.300,00	3,57
Bankguthaben									
EUR - Guthaben bei:									
Verwahrstelle: DZ Privatbank S.A.			EUR	918.297,00				918.297,00	4,95
Bank: UniCredit Bank AG			EUR	129,99				129,99	0,00
Guthaben in sonstigen EU/EWR-Währungen:									
Verwahrstelle: DZ Privatbank S.A.			DKK	3.997,90				536,07	0,00
Verwahrstelle: DZ Privatbank S.A.			SEK	5.037,47				435,49	0,00
Verwahrstelle: DZ Privatbank S.A.			NOK	5.088,46				448,54	0,00
Guthaben in Nicht-EU/EWR-Währungen:									
Verwahrstelle: DZ Privatbank S.A.			CHF	685.346,63				707.893,02	3,81
Summe der Bankguthaben							EUR	1.627.740,11	8,76
Sonstige Vermögensgegenstände									
Zinsansprüche			EUR	12.685,87				12.685,87	0,07
Summe sonstige Vermögensgegenstände							EUR	12.685,87	0,07
Sonstige Verbindlichkeiten¹⁾				EUR	-244.301,45		EUR	-244.301,45	-1,32
Nettofondsvermögen							EUR	18.574.117,32	100²⁾
ELM KONZEPT I									
Anteilwert							EUR	96,94	
Umlaufende Anteile							STK	17.450	
ELM KONZEPT R									
Anteilwert							EUR	132,22	
Umlaufende Anteile							STK	127.690	

Fußnoten:

*) NFV = Nettofondsvermögen

1) noch nicht abgeführte CSSF-Kosten, Register/Transferstellengebühr, Prüfungskosten, Veröffentlichungskosten, Taxe d'Abonnement, Vertriebsvergütung, Verwahrstellenvergütung, Verwaltungsvergütung, Performance Fee

2) Durch Rundung der Prozent-Anteile bei der Berechnung können geringfügige Rundungsdifferenzen entstanden sein.

Die Erläuterungen sind integraler Bestandteil dieses Jahresabschlusses.

WERTPAPIERKURSE BZW. MARKTSÄTZE

Die Vermögensgegenstände des Sondervermögens sind auf Grundlage der zuletzt festgestellten Wertpapierkurse/Marktsätze bewertet.

Devisenkurse (in Mengennotiz)		per 30.09.2023	
Schweizer Franken	CHF	0,968150	= 1 Euro (EUR)
Dänische Krone	DKK	7,457850	= 1 Euro (EUR)
Norwegische Krone	NOK	11,344450	= 1 Euro (EUR)
Schwedische Krone	SEK	11,567250	= 1 Euro (EUR)
Marktschlüssel			
a) Wertpapierhandel			
0	Organisierter Markt		
b) Terminbörsen			
XEUR	EUREX DEUTSCHLAND		

Die Erläuterungen sind integraler Bestandteil dieses Jahresabschlusses.

WÄHREND DES BERICHTSZEITRAUMES ABGESCHLOSSENE GESCHÄFTE, SOWEIT SIE NICHT MEHR IN DER VERMÖGENSAUFSTELLUNG ERSCHEINEN: KÄUFE UND VERKÄUFE IN WERTPAPIEREN, INVESTMENTANTEILEN UND SCHULDSCHEINDARLEHEN (MARKTZUORDNUNG ZUM BERICHTSSTICHTAG)

Gattungsbezeichnung	ISIN	Stücke bzw. Anteile bzw. Whg. in 1.000	Käufe/Zugänge	Verkäufe/ Abgänge	Volumen in 1.000
Börsengehandelte Wertpapiere					
Aktien					
APONTIS PHARMA AG	DE000A3CMGM5	STK	30.000	40.000	
AT & S Austria Technologie & Systemtechnik	AT0000969985	STK	-	5.000	
Dermapharm Holding SE Inhaber-Aktien o.N.	DE000A2GS5D8	STK	-	7.000	
GFT Technologies	DE0005800601	STK	-	11.000	
K+S	DE000KSAG888	STK	20.000	36.000	
Krones	DE0006335003	STK	-	5.000	
Lanxess	DE0005470405	STK	-	20.000	
Nabaltec AG	DE000A0KPPR7	STK	-	13.000	
New Work SE	DE000NWRK013	STK	1.000	6.500	
Süss MicroTec	DE000A1K0235	STK	26.000	26.000	
United Internet	DE0005089031	STK	25.000	25.000	
Volkswagen Vorzugsaktien	DE0007664039	STK	7.000	7.000	
An organisierten Märkten zugelassene oder in diese einbezogene Wertpapiere					
Aktien					
clearvise AG	DE000A1EWXA4	STK	2.000	120.576	
Zertifikate					
BNP Paribas Em.-u.Handelsg.mbH DISC 21.12.23 K+S 15	DE000PN16D21	STK	25.000	52.000	
BNP Paribas Em.-u.Handelsg.mbH DISC 21.12.23 K+S 18	DE000PN16D54	STK	47.000	47.000	
BNP Paribas Em.-u.Handelsg.mbH DISC 21.12.23 Salzgit. 20	DE000PN16K30	STK	-	32.000	
DZ BANK AG Deut.Zentral-Gen. DISC.Z 22.12.23 KION GR 12	DE000DW52VB8	STK	50.000	50.000	
DZ BANK AG Deut.Zentral-Gen. DISC.Z 22.12.23 ShopApEu 32	DE000DW46P73	STK	-	18.000	
DZ BANK AG Deut.Zentral-Gen. DISC.Z 22.12.23 AboutYou 4	DE000DW3J856	STK	-	80.000	
DZ BANK AG Deut.Zentral-Gen. DISC.Z 28.06.24 Evotec 12	DE000DW3L5A5	STK	45.000	45.000	
HSBC Trinkaus & Burkhardt GmbH DIZ 22.12.23 AIXTRON 20	DE000HG2X111	STK	-	32.000	
HSBC Trinkaus & Burkhardt GmbH DIZ 22.03.24 AIXTRON 24	DE000HG7BHD6	STK	30.000	30.000	
HSBC Trinkaus & Burkhardt GmbH DIZ 30.12.24 VW Vz 102	DE000HG9PFA2	STK	7.000	7.000	
Vontobel Financial Products DIZ 22.12.23 Luftha. 6	DE000V0FVU0	STK	100.000	100.000	
Andere Wertpapiere					
clearvise AG Inhaber-Bezugsrechte	DE000A32VPB0	STK	118.576	118.576	
Derivate (in Opening-Transaktionen umgesetzte Optionsprämien bzw. Volumen der Optionsgeschäfte, bei Optionsscheinen Angabe der Käufe und Verkäufe)					
Optionsrechte					
Optionsrechte auf Aktienindex-Derivate					
Optionsrechte auf Aktienindices:					
Gekaufte Verkaufsoptionen (Put):					
Basiswert: DAX Index		EUR			1.776,69

Die Erläuterungen sind integraler Bestandteil dieses Jahresabschlusses.

ERTRAGS- UND AUFWANDSRECHNUNG (INKL. ERTRAGS- UND AUFWANDSAUSGLEICH)

für den Zeitraum vom 01. Oktober 2022 bis 30. September 2023		ELM KONZEPT I	ELM KONZEPT R	Gesamtfonds
I. Erträge				
1. Dividenden ausländischer Aussteller (vor Quellensteuer)	EUR	1.804,58	344.812,83	346.617,41
2. Zinsen aus ausländischen Wertpapieren (vor Quellensteuer)	EUR	3.182,29	22.032,69	25.214,98
3. Zinsen aus Liquiditätsanlagen im Ausland (vor Quellensteuer)	EUR	136,87	17.892,16	18.029,03
4. Abzug ausländischer Quellensteuer	EUR	-114,77	-264,98	-379,75
5. Sonstige Erträge	EUR	6.535,43	5.962,38	12.497,81
Summe der Erträge	EUR	11.544,40	390.435,08	401.979,48
II. Aufwendungen				
1. Zinsen aus Kreditaufnahmen	EUR	0,00	-33,26	-33,26
2. Verwaltungsvergütung				
2.1. Verwaltungsvergütung/Fondsmanagementvergütung/ Anlageberatervergütung	EUR	-2.304,85	-214.405,54	-216.710,39
2.2. performanceabhängige Vergütung	EUR	0,00	-158.951,45	-158.951,45
3. Vertriebsstellenvergütung	EUR	0,00	-33.527,97	-33.527,97
4. Verwahrstellenvergütung	EUR	-546,79	-39.995,82	-40.542,61
5. Prüfungs- und Veröffentlichungskosten	EUR	-952,45	-25.841,21	-26.793,66
6. Portfoliomanagementvergütung	EUR	-117,31	-8.435,85	-8.553,16
7. Taxe d'Abonnement	EUR	-119,22	-8.542,94	-8.662,16
8. Register- und Transferstellenvergütung	EUR	-37,53	-3.419,14	-3.456,67
9. Sonstige Aufwendungen	EUR	-120,93	-24.641,82	-24.762,75
10. Aufwandsausgleich	EUR	-2.080,08	-19.604,64	-21.684,72
Summe der Aufwendungen	EUR	-6.279,16	-537.399,64	-543.678,80
III. Ordentlicher Nettoertrag	EUR	5.265,24	-146.964,56	-141.699,32
IV. Veräußerungsgeschäfte				
1. Realisierte Gewinne	EUR	73.646,26	2.459.519,05	2.533.165,31
2. Realisierte Verluste	EUR	-100.637,56	-2.172.136,72	-2.272.774,28
Ergebnis aus Veräußerungsgeschäften	EUR	-26.991,30	287.382,33	260.391,03
V. Realisiertes Ergebnis des Geschäftsjahres	EUR	-21.726,06	140.417,77	118.691,71
1. Nettoveränderung der nicht realisierten Gewinne	EUR	32.874,41	-340.855,26	-307.980,85
2. Nettoveränderung der nicht realisierten Verluste	EUR	-61.437,06	1.108.823,67	1.047.386,61
VI. Nicht realisiertes Ergebnis des Geschäftsjahres	EUR	-28.562,65	767.968,41	739.405,76
VII. Ergebnis des Geschäftsjahres	EUR	-50.288,71	908.386,18	858.097,47
Ongoing Charges in % ³⁾		0,58	2,12	
Transaktionskosten im Geschäftsjahr gesamt	EUR			60.174,81
Portfolio Turnover Rate in % ⁴⁾				210,12

3) Die Ongoing Charges (Laufende Kosten) drücken die Summe aller Kosten und Gebühren (ohne Transaktionskosten, inkl. Kosten auf Ebene von Zielfonds) eines Jahres als Prozentsatz des durchschnittlichen Fondsvolumens aus.

4) Die Portfolio Turnover Rate gibt die Umschlaghäufigkeit des Bestandes eines Fonds an.

Für den Zeitraum vom 01. Oktober 2022 bis 30. September 2023 erzielte der Fonds in der Klasse R eine Wertentwicklung von + 6,19 %. Für den Zeitraum vom 01. Juni 2023 bis 30. September 2023 erzielte der Fonds in der Anteilklasse I eine Wertentwicklung von - 3,06 %.

Die Erläuterungen sind integraler Bestandteil dieses Jahresabschlusses.

ENTWICKLUNG DES NETTOFONDSVERMÖGENS

2023	ELM KONZEPT I		ELM KONZEPT R		Gesamtfonds	
I. Wert des Nettofondsvermögens am Beginn des Geschäftsjahres	EUR	0,00	EUR	14.690.470,60	EUR	14.690.470,60
1. Mittelzufluss / -abfluss (netto)	EUR	1.730.703,37	EUR	1.287.735,67	EUR	3.018.439,04
a) Mittelzuflüsse aus Anteilschein-Verkäufen:	EUR	1.730.804,19	EUR	4.428.496,85	EUR	6.159.301,04
b) Mittelabflüsse aus Anteilschein-Rücknahmen:	EUR	-100,82	EUR	-3.140.761,18	EUR	-3.140.862,00
2. Ertragsausgleich/ Aufwandsausgleich	EUR	11.055,84	EUR	-3.945,63	EUR	7.110,21
3. Ergebnis des Geschäftsjahres	EUR	-50.288,71	EUR	908.386,18	EUR	858.097,47
davon nicht realisierte Gewinne:	EUR	32.874,41	EUR	-340.855,26	EUR	-307.980,85
davon nicht realisierte Verluste:	EUR	-61.437,06	EUR	1.108.823,67	EUR	1.047.386,61
II. Wert des Nettofondsvermögens am Ende des Geschäftsjahres	EUR	1.691.470,50	EUR	16.882.646,82	EUR	18.574.117,32

VERGLEICHENDE ÜBERSICHT ÜBER DIE LETZTEN DREI GESCHÄFTSJAHRE

Geschäftsjahr	Nettofondsvermögen Mio. EUR		Anteilwert	
ELM KONZEPT I				
Auflegung 01.06.2023	EUR	0,00	EUR	100,00
30.09.2023	EUR	1,69	EUR	96,94
ELM KONZEPT R				
30.09.2021	EUR	15,97	EUR	129,22
30.09.2022	EUR	14,69	EUR	124,51
30.09.2023	EUR	16,88	EUR	132,22

Die Erläuterungen sind integraler Bestandteil dieses Jahresabschlusses.

ELM KONZEPT

ERLÄUTERUNGEN ZUM JAHRESABSCHLUSS ZUM 30. SEPTEMBER 2023

1. ALLGEMEINES

Der Fonds ist ein Fonds nach Teil I des Luxemburger Gesetzes vom 17. Dezember 2010 über Organismen für gemeinsame Anlagen (das „Gesetz von 2010“) und wurde als rechtlich unselbständiges Sondervermögen „*fonds commun de placement*“ auf unbestimmte Zeit errichtet. Der Fonds erfüllt die Anforderungen der Richtlinie des Europäischen Parlamentes und des Rates Nr. 2009/65/EG vom 13. Juli 2009 in seiner jeweils aktuellen Fassung („OGAW-Richtlinie“).

Verwaltungsgesellschaft des Fonds ist die HANSAINVEST Hanseatische Investment-GmbH, eine Gesellschaft mit beschränkter Haftung nach deutschem Recht mit Sitz in D-22297 Hamburg, Kapstadtring 8 (die „Verwaltungsgesellschaft“). Sie wurde am 2. April 1969 auf unbestimmte Zeit gegründet und ist im Handelsregister des Amtsgerichts Hamburg unter der Registernummer HRB 12891 eingetragen.

Die Verwaltungsgesellschaft ist eine Kapitalverwaltungsgesellschaft im Sinne des deutschen Kapitalanlagegesetzbuches (KAGB). Sie hat der für sie zuständigen Finanzaufsichtsbehörde „Bundesanstalt für Finanzdienstleistungsaufsicht“ (BaFin) mit Datum vom 12. Dezember 2017 die Absicht angezeigt, im Großherzogtum Luxemburg die kollektive Vermögensverwaltung von OGAW auszuüben. Mit Datum vom 26. Januar 2018 hat die BaFin der Verwaltungsgesellschaft mitgeteilt, dass sie der CSSF die Absichtsanzeige der Verwaltungsgesellschaft weitergeleitet hat.

2. WESENTLICHE BUCHFÜHRUNGS- UND BEWERTUNGSGRUNDSÄTZE

Dieser Jahresabschluss wird in der Verantwortung der Geschäftsführung der Verwaltungsgesellschaft in Übereinstimmung mit den in Luxemburg geltenden gesetzlichen Bestimmungen und Verordnungen zur Erstellung und Darstellung von Berichten erstellt. Der Jahresabschluss des Fonds erfolgt auf Basis der Going-Concern-Prämisse. Daneben gelten die gemäß Artikel 6 des Verwaltungsreglements nachfolgenden wesentlichen Bewertungsregeln:

1. Das Netto-Fondsvermögen des Fonds lautet auf Euro (EUR) („Referenzwährung“).
2. Der Wert eines Anteils („Anteilwert“) lautet auf die im Verkaufsprospekt angegebene Währung („Fondswährung“), sofern nicht für etwaige weitere Anteilklassen im Verkaufsprospekt eine von der Fondswährung abweichende Währung angegeben ist („Anteilklassenwährung“).
3. Der Anteilwert wird von der Verwaltungsgesellschaft oder einem von ihr Beauftragten unter Aufsicht der Verwahrstelle an jedem Bankarbeitstag, der zugleich Börsentag in Luxemburg, Frankfurt am Main und Hamburg ist, mit Ausnahme des 24. und 31. Dezember eines jeden Jahres („Bewertungstag“) berechnet und bis auf zwei Dezimalstellen gerundet.
Die Verwaltungsgesellschaft kann jedoch beschließen, den Anteilwert am 24. und 31. Dezember eines Jahres zu ermitteln, ohne dass es sich bei diesen Wertermittlungen um Berechnungen des Anteilwertes an einem Bewertungstag im Sinne des vorstehenden Satz 1 dieser Ziffer 3 handelt. Folglich können die Anleger keine Ausgabe, Rücknahme und/oder Umtausch von Anteilen auf Grundlage eines am 24. Dezember und/oder 31. Dezember eines Jahres ermittelten Anteilwertes verlangen.
4. Zur Berechnung des Anteilwertes wird der Wert der zu dem Fonds gehörenden Vermögenswerte abzüglich der Verbindlichkeiten des Fonds („Netto-Fondsvermögen“) an jedem Bewertungstag ermittelt und durch die Anzahl der am Bewertungstag im Umlauf befindlichen Anteile des Fonds geteilt.
5. Soweit in Jahres- und Halbjahresberichten sowie sonstigen Finanzstatistiken aufgrund gesetzlicher Vorschriften oder gemäß den Regelungen dieses Verwaltungsreglements Auskunft über die Situation des Fondsvermögens des Fonds insgesamt gegeben werden muss, werden die Vermögenswerte des Fonds in die Referenzwährung umgerechnet. Das Netto-Fondsvermögen wird nach folgenden Grundsätzen berechnet:

- a) Wertpapiere, Geldmarktinstrumente, abgeleitete Finanzinstrumente (Derivate) sowie sonstige Anlagen, die an einer Wertpapierbörse amtlich notiert sind, werden zum letzten verfügbaren Kurs, der eine verlässliche Bewertung gewährleistet, des dem Bewertungstag vorhergehenden Börsentages bewertet. Die Verwaltungsgesellschaft kann für den Fonds festlegen, dass Wertpapiere, Geldmarktinstrumente, abgeleitete Finanzinstrumente (Derivate) sowie sonstige Anlagen, die an einer Wertpapierbörse amtlich notiert sind, zum letzten verfügbaren Schlusskurs, der eine verlässliche Bewertung gewährleistet, bewertet werden. Dies findet im Verkaufsprospekt Erwähnung. Soweit Wertpapiere, Geldmarktinstrumente, abgeleitete Finanzinstrumente (Derivate) sowie sonstige Anlagen an mehreren Wertpapierbörsen amtlich notiert sind, ist die Börse mit der höchsten Liquidität maßgeblich.
- b) Wertpapiere, Geldmarktinstrumente, abgeleitete Finanzinstrumente (Derivate) sowie sonstige Anlagen, die nicht an einer Wertpapierbörse amtlich notiert sind (oder deren Börsenkurs z.B. aufgrund mangelnder Liquidität als nicht repräsentativ angesehen werden), die aber an einem geregelten Markt gehandelt werden, werden zu einem Kurs bewertet, der nicht geringer als der Geldkurs und nicht höher als der Briefkurs des dem Bewertungstag vorhergehenden Handeltages sein darf und den die Verwaltungsgesellschaft nach Treu und Glauben für den bestmöglichen Kurs hält, zu dem die Wertpapiere, Geldmarktinstrumente, abgeleitete Finanzinstrumente (Derivate) sowie sonstige Anlagen verkauft werden können. Die Verwaltungsgesellschaft kann für den Fonds festlegen, dass Wertpapiere, Geldmarktinstrumente, abgeleitete Finanzinstrumente (Derivate) sowie sonstige Anlagen, die nicht an einer Wertpapierbörse amtlich notiert sind (oder deren Börsenkurse z.B. aufgrund mangelnder Liquidität als nicht repräsentativ angesehen werden), die aber an einem geregelten Markt gehandelt werden, zu dem letzten dort verfügbaren Kurs, den die Verwaltungsgesellschaft nach Treu und Glauben für den bestmöglichen Kurs hält, zu dem die Wertpapiere, Geldmarktinstrumente, abgeleitete Finanzinstrumente (Derivate) sowie sonstige Anlagen verkauft werden können, bewertet werden. Dies findet im Verkaufsprospekt Erwähnung.
- c) OTC-Derivate werden auf einer von der Verwaltungsgesellschaft festzulegenden und überprüfbaren Grundlage auf Tagesbasis bewertet.
- d) Anteile an OGAW bzw. OGA werden grundsätzlich zum letzten vor dem Bewertungstag festgestellten Rücknahmepreis angesetzt oder zum letzten verfügbaren Kurs, der eine verlässliche Bewertung gewährleistet, bewertet. Falls für Investmentanteile die Rücknahme ausgesetzt ist oder keine Rücknahmepreise festgelegt werden, werden diese Anteile ebenso wie alle anderen Vermögenswerte zum jeweiligen Verkehrswert bewertet, wie ihn die Verwaltungsgesellschaft nach Treu und Glauben, allgemein anerkannten und nachprüfbaren Bewertungsregeln festlegt.
- e) Falls die jeweiligen Kurse nicht marktgerecht sind, falls die unter b) genannten Finanzinstrumente nicht an einem geregelten Markt gehandelt werden und falls für andere als die unter Buchstaben a) bis d) genannten Finanzinstrumente keine Kurse festgelegt wurden, werden diese Finanzinstrumente ebenso wie die sonstigen gesetzlich zulässigen Vermögenswerte zum jeweiligen Verkehrswert bewertet, wie ihn die Verwaltungsgesellschaft nach Treu und Glauben, allgemein anerkannten und nachprüfbaren Bewertungsregeln (z.B. geeignete Bewertungsmodelle unter Berücksichtigung der aktuellen Marktgegebenheiten) festlegt.
- f) Die flüssigen Mittel werden zu deren Nennwert zuzüglich Zinsen bewertet.
- g) Forderungen, z.B. abgegrenzte Zinsansprüche und Verbindlichkeiten, werden grundsätzlich zum Nennwert angesetzt.
- h) Der Marktwert von Wertpapieren, Geldmarktinstrumenten, abgeleiteten Finanzinstrumenten (Derivate) und sonstigen Anlagen, die auf eine andere Währung als die Fondswährung lauten, wird zu dem unter Zugrundelegung des WM/Reuters-Fixing um 17.00 Uhr (16.00 Uhr Londoner Zeit) ermittelten Devisenkurs des dem Bewertungstag vorhergehenden Börsentages in die entsprechende Fondswährung umgerechnet. Gewinne und Verluste aus Devisentransaktionen, werden jeweils hinzugerechnet oder abgesetzt. Die Verwaltungsgesellschaft kann für den Fonds festlegen, dass Wertpapiere, Geldmarktinstrumente, abgeleitete Finanzinstrumente (Derivate) sowie sonstige Anlagen, die auf eine andere Währung als die Fondswährung lauten, zu dem unter Zugrundelegung des

am Bewertungstag ermittelten Devisenkurs in die Fondswährung umgerechnet werden. Gewinne und Verluste aus Devisentransaktionen werden jeweils hinzugerechnet oder abgesetzt. Dies findet im Verkaufsprospekt Erwähnung.

Das Netto-Fondsvermögen wird um die Ausschüttungen reduziert, die gegebenenfalls an die Anleger des Fonds gezahlt wurden.

6. Die Anteilwertberechnung erfolgt nach den vorstehend aufgeführten Kriterien für jeden Fonds separat. Soweit jedoch innerhalb des Fonds Anteilklassen gebildet wurden, erfolgt die daraus resultierende Anteilwertberechnung innerhalb des Fonds nach den vorstehend aufgeführten Kriterien für jede Anteilklasse getrennt.
7. Im Rahmen der letzten Nettoinventarberechnung zum 29. September 2023 wurden die Wertpapiere des Investmentportfolios des Fonds ELM Konzept, wie im Verkaufsprospekt beschrieben, zum letzten verfügbaren Kurs des vorhergehenden Bewertungstags (28. September 2023; letzte Nettoinventarberechnung zum 29. September 2023) bewertet. Unter Zugrundelegung der Wertpapierkurse per 29. September 2023 ermittelt sich für den Fonds ELM Konzept aufgrund von Marktbewegungen ein Bewertungsunterschied von EUR 76.468,80, der einen signifikanten Einfluss i.H.v. 0,41 % auf das Netto-Fondsvermögen darstellt.

Die in diesem Bericht veröffentlichten Tabellen können aus rechnerischen Gründen Rundungsdifferenzen in Höhe von +/- einer Einheit (Währung, Prozent, etc.) enthalten.

3. BESTEUERUNG

Besteuerung des Investmentfonds

Das Fondsvermögen unterliegt im Großherzogtum Luxemburg einer Steuer, der sog. „taxe d'abonnement“ in Höhe von derzeit 0,05 % p.a. bzw. 0,01 % p.a. für die Teilfonds oder Anteilklassen, deren Anteile ausschließlich an institutionelle Anleger ausgegeben werden. Die „taxe d'abonnement“ ist vierteljährlich auf das jeweils am Quartalsende ausgewiesene Nettofondsvermögen zahlbar. Die Höhe der taxe d'abonnement ist für den Fonds oder die Anteilklassen im Anhang zum Verkaufsprospekt erwähnt.

Soweit das Fondsvermögen in anderen Luxemburger Investmentfonds angelegt ist, die ihrerseits bereits der taxe d'abonnement unterliegen, entfällt diese Steuer für den Teil des Fondsvermögens, welcher in solche Luxemburger Investmentfonds angelegt ist.

Die Einkünfte des Fonds aus der Anlage des Fondsvermögens werden im Großherzogtum Luxemburg nicht besteuert. Allerdings können diese Einkünfte in Ländern, in denen das Fondsvermögen angelegt ist, der Quellenbesteuerung unterworfen werden. In solchen Fällen sind weder die Verwahrstelle noch die Verwaltungsgesellschaft zur Einholung von Steuerbescheinigungen verpflichtet.

Besteuerung der Erträge aus Anteilen an dem Investmentfonds beim Anleger

Anleger, die nicht im Großherzogtum Luxemburg ansässig sind, bzw. dort keine Betriebsstätte unterhalten, müssen auf ihre Anteile oder Erträge aus Anteilen im Großherzogtum Luxemburg darüber hinaus weder Einkommen-, Erbschaft-, noch Vermögensteuer entrichten. Für sie gelten die jeweiligen nationalen Steuervorschriften.

Natürliche Personen, mit Wohnsitz im Großherzogtum Luxemburg, die nicht in einem anderen Staat steuerlich ansässig sind, müssen seit dem 1. Januar 2017 unter Bezugnahme auf das Luxemburger Gesetz zur Umsetzung der Richtlinie auf die dort genannten Zinserträge eine abgeltende Quellensteuer in Höhe von 10 % zahlen. Diese Quellensteuer kann unter bestimmten Bedingungen auch Zinserträge eines Investmentfonds betreffen.

Interessenten und Anlegern wird empfohlen, sich über Gesetze und Verordnungen, die auf die Besteuerung des Fondsvermögens, den Kauf, den Besitz und die Rücknahme von Anteilen Anwendung finden, zu informieren und sich gegebenenfalls beraten zu lassen.

4. VERWENDUNG DER ERTRÄGE

Nähere Informationen zur Vertragsverwendung sind für den Fonds in dem Anhang zum Verkaufsprospekt enthalten.

5. INFORMATIONEN ZU DEN GEBÜHREN UND AUFWENDUNGEN

Angaben zu Verwaltungs- und Verwahrstellengebühren können dem aktuellen Verkaufsprospekt entnommen werden.

6. TRANSAKTIONSKOSTEN

Die Transaktionskosten berücksichtigen sämtliche Kosten, die im Geschäftsjahr auf Rechnung des Fonds separat ausgewiesen bzw. abgerechnet wurden und in direktem Zusammenhang mit einem Kauf oder Verkauf von Wertpapieren, Geldmarktinstrumenten, Derivaten oder anderen Vermögensgegenständen stehen. Zu diesen Kosten zählen im Wesentlichen Kommissionen, Abwicklungsgebühren und Steuern.

7. ERTRAGSAUSGLEICH

Im ordentlichen Nettoergebnis sind ein Ertragsausgleich und ein Aufwandsausgleich verrechnet. Diese beinhalten während des Geschäftsjahres angefallene Nettoerträge, die der Anteilnehmer im Ausgabepreis mitbezahlt und der Anteilverkäufer im Rücknahmepreis vergütet erhält.

8. ERFOLGSVERGÜTUNG

Berechnung der erfolgsabhängigen Vergütung bis zum 31. Dezember 2022:

Der Fondsmanager erhält aus dem Netto-Fondsvermögen eine erfolgsbezogene Zusatzvergütung („Performance Fee“) in Höhe von 20% der über einer definierten Mindestperformance (Hurdle Rate) hinausgehenden Anteilwertentwicklung.

Die definierte Mindestperformance (Hurdle Rate) beläuft sich auf 4 % p.a., die an jedem Berechnungstag auf die jeweiligen vergangenen Tage innerhalb der Berechnungsperiode proratisiert wird.

Die Anteilwertentwicklung („Performance des Anteilwerts“) wird bewertungstäglich durch Vergleich des aktuellen Anteilwerts zum letzten Anteilwert der vorangegangenen Berechnungsperiode errechnet. Bestehen im Fonds unter-

schiedliche Anteilklassen, wird der Anteilwert pro Anteilklasse für die Berechnung zugrunde gelegt.

Zur Ermittlung der Anteilwertentwicklung werden evtl. zwischenzeitlich erfolgte Ausschüttungszahlungen entsprechend berücksichtigt, d.h. diese werden dem aktuellen, um die Ausschüttung reduzierten, Anteilwert hinzu gerechnet.

Die Performance Fee wird, beginnend am Anfang jedes Geschäftsjahres, bewertungstäglich auf Basis der oben erwähnten Anteilwertentwicklung und der durchschnittlich umlaufenden Anteile des Geschäftsjahres errechnet.

An den Bewertungstagen, an denen die Wertentwicklung des Anteilwerts größer als die definierte Mindestperformance (Hurdle Rate) ist (Out-Performance), verändert sich der abgegrenzte Gesamtbetrag nach der oben dargestellten Methode. An den Bewertungstagen, an denen die Wertentwicklung des Anteilwerts geringer als die definierte Mindestperformance (Hurdle Rate) ist, wird der abgegrenzte Gesamtbetrag aufgelöst. Als Basis der Berechnung werden die Daten des vorherigen Bewertungstages (am Geschäftsjahresende taggleich) herangezogen.

Der zum letzten Bewertungstag der Abrechnungsperiode berechnete Betrag kann, sofern eine auszahlungsfähige Performance Fee vorliegt, dem Fonds zulasten der betreffenden Anteilklasse am Ende des Geschäftsjahres entnommen werden.

Ist die Anteilwertentwicklung eines Geschäftsjahres geringer als die vereinbarte Mindestperformance (Hurdle Rate), so wird diese vereinbarte Mindestperformance nicht mit der Mindestperformance des Folgejahres kumuliert.

Diese Vergütungen verstehen sich zuzüglich einer etwaigen Mehrwertsteuer.

Zum 1. Januar 2023 wurden die neuen Vorgaben der ESMA-Leitlinien im Verwaltungsreglement des Fonds ELM Konzept berücksichtigt. Im Zuge dieser Änderungen erfolgte eine Umstellung der Berechnung der erfolgsabhängigen Vergütung, um den Vorgaben der ESMA-Leitlinien für erfolgsabhängige Vergütungen in OGAW und bestimmten Typen von AIF zu entsprechen.

Die Berechnung der erfolgsabhängigen Vergütung ab dem 1. Januar 2023 wird wie folgt im Verwaltungsreglement beschrieben:

Der Fondsmanager erhält aus dem Netto-Fondsvermögen eine erfolgsbezogene Zusatzvergütung („Performance Fee“) in Höhe von 20%, der über einer definierten Mindestperformance (Hurdle Rate) hinausgehenden Anteilwertentwicklung

a) Definition der erfolgsabhängigen Vergütung

Der Portfoliomanager kann für die Verwaltung des Sondervermögens eine erfolgsabhängige Vergütung („Performance-Fee“) in Höhe von bis zu 20 % (Höchstbetrag) des Betrages erhalten, um den der Anteilswert am Ende einer Abrechnungsperiode den Höchststand des Anteilwertes am Ende der fünf vorangegangenen Abrechnungsperioden übersteigt („High Water Mark“), dies allerdings nur, soweit der Anteilwert am Ende der Abrechnungsperiode darüber hinaus den Anteilwert am Anfang der Abrechnungsperiode um 4 % übersteigt („Hurdle Rate“) und jedoch insgesamt höchstens bis zu 20 % des durchschnittlichen Nettoinventarwertes des Sondervermögens in der Abrechnungsperiode, welcher aus den börsentäglich ermittelten Inventarwerten errechnet wird.

Existieren für den Fonds weniger als fünf vorangegangene Abrechnungsperioden, so werden bei der Berechnung des Vergütungsanspruchs alle vorangegangenen Abrechnungsperioden berücksichtigt. In der ersten Abrechnungsperiode nach Auflegung des Sondervermögens tritt an die Stelle der High Water Mark der Anteilwert zu Beginn der ersten Abrechnungsperiode.

Nach Ablauf der ersten 6 Abrechnungsperioden, wird die Wertentwicklung für die Feststellung der High Water Mark auf die zurückliegenden 5 Abrechnungsperioden beschränkt. Dies bedeutet, dass ein etwaiger Höchststand der Wertentwicklung in der ersten Abrechnungsperiode nicht mehr berücksichtigt wird. Für danach folgende Abrechnungsperioden bedeutet dies, dass ein etwaiger Höchststand der dann zeitlich weiter als 5 Jahre zurückliegenden Abrechnungsperioden keine Berücksichtigung mehr findet. Die erfolgsabhängige Vergütung wird nach Abzug aller Kosten (z.B. Management- oder Verwaltungsgebühren) berechnet.

b) Definition der Abrechnungsperiode

Die Abrechnungsperiode beginnt am 1. Oktober und endet am 30. September eines Kalenderjahres. Die erste Abrechnungsperiode beginnt mit Auflegung des Fonds bzw. der Anteilklasse und endet erst am zweiten 30. September, der der Auflegung folgt.

c) Berechnung der Anteilwertentwicklung

Die Anteilwertentwicklung ist nach der BVI-Methode zu berechnen. Die Wertentwicklungsberechnung nach der BVI Methode beruht auf der „time weighted rate of return“- Methode. Nähere Erläuterungen zur „time weighted rate of return“-Methode finden sich beim BVI Bundesverband Investment und Asset Management e.V. (https://www.bvi.de/uploads/tx_bvibcenter/BVI_2015_01_BVI_Methode.pdf).

d) Rückstellung und Auszahlung der erfolgsabhängigen Vergütung

Entsprechend dem Ergebnis einer täglichen Berechnung wird eine rechnerisch angefallene erfolgsabhängige Vergütung im Fonds je ausgegebenen Anteil zurückgestellt oder eine bereits gebuchte Rückstellung entsprechend aufgelöst. Aufgelöste Rückstellungen fallen dem Sondervermögen zu. Eine erfolgsabhängige Vergütung kann nur entnommen werden, soweit entsprechende Rückstellungen gebildet wurden. Die Auszahlung der erfolgsabhängigen Vergütung für eine Abrechnungsperiode erfolgt direkt im Anschluss an das Ende der jeweiligen Abrechnungsperiode.

Diese Vergütungen verstehen sich zuzüglich einer etwaigen Mehrwertsteuer.

Durch die unterjährige Genehmigung und Visierung des aktualisierten Verkaufsprospekts zum 1. Januar 2023 wurde die erfolgsabhängige Vergütung für den Zeitraum vom 1. Oktober 2022 bis zum 31. Dezember 2022 nach dem für diesen Zeitraum gültigen Modell berechnet und entsprechend EUR 158.951,45 abgegrenzt, womit die Abrechnungsperiode abgeschlossen wurde. Die Auszahlung erfolgt nach dem Geschäftsjahresende des Fonds. Aufgrund der Änderung des Verkaufsprospektes zum 1. Januar 2023 hat die Geschäftsführung beschlossen, den Nettoinventarwert zum 30. Dezember 2022 als zukünftig maßgebliche High-Watermark festzulegen.

In der Anteilklasse I ist für den Zeitraum vom 1. Juni 2023 bis 30. September 2023 keine erfolgsabhängige Vergütung angefallen.

9. EREIGNISSE IM BERICHTSZEITRAUM

Seit dem 24.2.2022 führt Russland Krieg gegen die Ukraine („Russland-Ukraine-Krieg“).

Die Börsen sind seit Beginn des Konfliktes von einer deutlich höheren Volatilität geprägt. Die weitere Entwicklung an den Kapitalmärkten hängt von vielen Faktoren ab: vom Verlauf der Kampfhandlungen, den wirtschaftlichen Folgen infolge der gegen Russland und Belarus verhängten Sanktionen, einer weiterhin steigenden bzw. hohen Inflation, der Lage an den Rohstoffmärkten sowie anstehenden geldpoli-

tischen Entscheidungen. Es ist davon auszugehen, dass die Rahmenbedingungen der Weltwirtschaft und an den Börsen weiterhin von erhöhter Unsicherheit geprägt sein werden. Daher unterliegt auch die zukünftige Wertentwicklung dieses Sondervermögens größeren Marktpreisrisiken.

Zum 01. Juni 2023 wurde die Anteilklasse ELM Konzept I neu aufgelegt.

Im Berichtszeitraum ergaben sich keine weiteren wesentlichen Änderungen oder sonstigen wesentlichen Ereignisse.

10 EREIGNISSE NACH DEM ABSCHLUSSSTICHTAG

Nach dem Abschlussstichtag ergaben sich keine wesentlichen Änderungen sowie sonstige wesentliche Ereignisse.



KPMG Audit S.à r.l.
39, Avenue John F. Kennedy
L-1855 Luxembourg

Tel.: +352 22 51 51 1
Fax: +352 22 51 71
E-mail: info@kpmg.lu
Internet: www.kpmg.lu

An die Anteilhaber des
ELM KONZEPT
Kapstadtring 8
D-22297 Hamburg

BERICHT DES „REVISEUR D'ENTREPRISES AGREE“

Bericht über die Jahresabschlussprüfung

Prüfungsurteil

Wir haben den Jahresabschluss des ELM KONZEPT („der Fonds“), bestehend aus der Aufstellung des Vermögens, des Wertpapierbestands und der sonstigen Vermögenswerte zum 30. September 2023, der Ertrags- und Aufwandsrechnung und der Entwicklung des Nettofondsvermögens für das an diesem Datum endende Geschäftsjahr sowie dem Anhang mit einer Zusammenfassung bedeutsamer Rechnungslegungsmethoden, geprüft.

Nach unserer Beurteilung vermittelt der beigefügte Jahresabschluss in Übereinstimmung mit den in Luxemburg geltenden gesetzlichen Bestimmungen und Verordnungen betreffend die Aufstellung und Darstellung des Jahresabschlusses ein den tatsächlichen Verhältnissen entsprechendes Bild der Vermögens- und Finanzlage des ELM KONZEPT zum 30. September 2023 sowie der Ertragslage und der Entwicklung des Nettofondsvermögens für das an diesem Datum endende Geschäftsjahr.

Grundlage für das Prüfungsurteil

Wir führten unsere Abschlussprüfung in Übereinstimmung mit dem Gesetz über die Prüfungstätigkeit („Gesetz vom 23. Juli 2016“) und nach den für Luxemburg von der „Commission de Surveillance du Secteur Financier“ („CSSF“) angenommenen internationalen Prüfungsstandards („ISA“) durch. Unsere Verantwortung gemäß dem Gesetz vom 23. Juli 2016 und den ISA-Standards, wie sie in Luxemburg von der CSSF angenommen wurden, wird im Abschnitt „Verantwortung des „réviseur d'entreprises agréé“ für die Jahresabschlussprüfung“ weitergehend beschrieben. Wir sind auch unabhängig von dem Fonds in Übereinstimmung mit dem für Luxemburg von der CSSF angenommenen „International Code of Ethics for Professional Accountants, including International Independence Standards“, herausgegeben vom „International Ethics Standards Board for Accountants“ („IESBA Code“), zusammen mit den beruflichen Verhaltensanforderungen, welche wir im Rahmen der Jahresabschlussprüfung einzuhalten haben, und haben alle sonstigen Berufspflichten in Übereinstimmung mit diesen Verhaltensanforderungen erfüllt. Wir sind der Auffassung, dass die von uns erlangten Prüfungsnachweise ausreichend und geeignet sind, um als Grundlage für unser Prüfungsurteil zu dienen.

Sonstige Informationen

Die Geschäftsführung der Verwaltungsgesellschaft ist verantwortlich für die sonstigen Informationen. Die sonstigen Informationen beinhalten die Informationen, welche im Jahresbericht enthalten sind, jedoch beinhalten sie nicht den Jahresabschluss oder unseren Bericht des „réviseur d'entreprises agréé“ zu diesem Jahresabschluss.



Unser Prüfungsurteil zum Jahresabschluss deckt nicht die sonstigen Informationen ab und wir geben keinerlei Sicherheit jedweder Art auf diese Informationen.

Im Zusammenhang mit der Prüfung des Jahresabschlusses besteht unsere Verantwortung darin, die sonstigen Informationen zu lesen und dabei zu beurteilen, ob eine wesentliche Unstimmigkeit zwischen diesen und dem Jahresabschluss oder mit den bei der Abschlussprüfung gewonnenen Erkenntnissen besteht oder auch ansonsten die sonstigen Informationen wesentlich falsch dargestellt erscheinen. Sollten wir auf Basis der von uns durchgeführten Arbeiten schlussfolgern, dass sonstige Informationen wesentliche falsche Darstellungen enthalten, sind wir verpflichtet, diesen Sachverhalt zu berichten. Wir haben diesbezüglich nichts zu berichten.

Verantwortung der Geschäftsführung der Verwaltungsgesellschaft und der für die Überwachung Verantwortlichen für den Jahresabschluss

Die Geschäftsführung der Verwaltungsgesellschaft ist verantwortlich für die Aufstellung und sachgerechte Gesamtdarstellung des Jahresabschlusses in Übereinstimmung mit den in Luxemburg geltenden gesetzlichen Bestimmungen und Verordnungen zur Aufstellung und Darstellung des Jahresabschlusses und für die internen Kontrollen, die die Geschäftsführung der Verwaltungsgesellschaft des Fonds als notwendig erachtet, um die Aufstellung des Jahresabschlusses zu ermöglichen, der frei von wesentlichen, beabsichtigten oder unbeabsichtigten, falschen Darstellungen ist.

Bei der Aufstellung des Jahresabschlusses ist die Geschäftsführung der Verwaltungsgesellschaft verantwortlich für die Beurteilung der Fähigkeit des Fonds zur Fortführung der Unternehmenstätigkeit und, sofern einschlägig, Angaben zu Sachverhalten zu machen, die im Zusammenhang mit der Fortführung der Unternehmenstätigkeit stehen, und die Annahme der Unternehmensfortführung als Rechnungslegungsgrundsatz zu nutzen, sofern nicht die Geschäftsführung der Verwaltungsgesellschaft beabsichtigt, den Fonds zu liquidieren, die Geschäftstätigkeit einzustellen oder keine andere realistische Alternative mehr hat, als so zu handeln.

Die für die Überwachung Verantwortlichen sind verantwortlich für die Überwachung des Jahresabschlusserstellungsprozesses.

Verantwortung des „réviseur d'entreprises agréé“ für die Jahresabschlussprüfung

Die Zielsetzung unserer Prüfung ist es, eine hinreichende Sicherheit zu erlangen, ob der Jahresabschluss als Ganzes frei von wesentlichen, beabsichtigten oder unbeabsichtigten, falschen Darstellungen ist und darüber einen Bericht des „réviseur d'entreprises agréé“, welcher unser Prüfungsurteil enthält, zu erteilen. Hinreichende Sicherheit entspricht einem hohen Grad an Sicherheit, ist aber keine Garantie dafür, dass eine Prüfung in Übereinstimmung mit dem Gesetz vom 23. Juli 2016 und nach den für Luxemburg von der CSSF angenommenen ISAs stets eine wesentliche falsche Darstellung, falls vorhanden, aufdeckt. Falsche Darstellungen können entweder aus Unrichtigkeiten oder aus Verstößen resultieren und werden als wesentlich angesehen, wenn vernünftigerweise davon ausgegangen werden kann, dass diese individuell oder insgesamt, die auf der Grundlage dieses Jahresabschlusses getroffenen wirtschaftlichen Entscheidungen von Adressaten beeinflussen.

Im Rahmen einer Abschlussprüfung in Übereinstimmung mit dem Gesetz vom 23. Juli 2016 und nach den für Luxemburg von der CSSF angenommenen ISAs üben wir unser pflichtgemäßes Ermessen aus und bewahren eine kritische Grundhaltung. Darüber hinaus:

- Identifizieren und beurteilen wir das Risiko von wesentlichen falschen Darstellungen im Jahresabschluss aus Unrichtigkeiten oder Verstößen, planen und führen Prüfungshandlungen durch als Antwort auf diese Risiken und erlangen Prüfungsnachweise, die ausreichend und angemessen sind, um als Grundlage für das Prüfungsurteil zu dienen. Das Risiko, dass wesentliche falsche Darstellungen nicht aufgedeckt werden, ist bei Verstößen höher als bei Unrichtigkeiten, da Verstöße betrügerisches Zusammenwirken, Fälschungen, beabsichtigte Unvollständigkeiten, irreführende Angaben bzw. das Außerkraftsetzen interner Kontrollen beinhalten können.
- Gewinnen wir ein Verständnis von dem für die Abschlussprüfung relevanten internen Kontrollsystem, um Prüfungshandlungen zu planen, die unter den gegebenen Umständen angemessen sind, jedoch nicht mit dem Ziel, ein Prüfungsurteil zur Wirksamkeit des internen Kontrollsystems des Fonds abzugeben.
- Beurteilen wir die Angemessenheit der von der Geschäftsführung der Verwaltungsgesellschaft angewandten Bilanzierungsmethoden, der rechnungslegungsrelevanten Schätzungen und der entsprechenden Anhangangaben.
- Schlussfolgern wir über die Angemessenheit der Anwendung des Rechnungslegungsgrundsatzes der Fortführung der Unternehmenstätigkeit durch die Geschäftsführung der Verwaltungsgesellschaft sowie auf der Grundlage der erlangten Prüfungsnachweise, ob eine wesentliche Unsicherheit im Zusammenhang mit Ereignissen oder Gegebenheiten besteht, die bedeutsame Zweifel an der Fähigkeit des Fonds zur Fortführung der Unternehmenstätigkeit aufwerfen könnten. Sollten wir schlussfolgern, dass eine wesentliche Unsicherheit besteht, sind wir verpflichtet, im Bericht des „réviseur d’entreprises agréé“ auf die dazugehörigen Anhangangaben zum Jahresabschluss hinzuweisen oder, falls die Angaben unangemessen sind, das Prüfungsurteil zu modifizieren. Diese Schlussfolgerungen basieren auf der Grundlage der bis zum Datum des Berichts des „réviseur d’entreprises agréé“ erlangten Prüfungsnachweise. Zukünftige Ereignisse oder Gegebenheiten können jedoch dazu führen, dass der Fonds die Unternehmenstätigkeit nicht mehr fortführen kann.
- Beurteilen wir die Gesamtdarstellung, den Aufbau und den Inhalt des Jahresabschlusses einschließlich der Anhangangaben und beurteilen, ob dieser die zugrundeliegenden Geschäftsvorfälle und Ereignisse sachgerecht darstellt.

Wir kommunizieren mit den für die Überwachung Verantwortlichen unter anderem den geplanten Prüfungsumfang und Zeitraum sowie wesentliche Prüfungsfeststellungen einschließlich wesentlicher Schwächen im internen Kontrollsystem, welche wir im Rahmen der Prüfung identifizieren.

Luxemburg, 2. Februar 2024

KPMG Audit S.à r.l.
Cabinet de révision agréé



M. Wirtz-Bach

WEITERE INFORMATIONEN (UNGEPRÜFT) ZUM JAHRESABSCHLUSS ZUM 30. SEPTEMBER 2023

1. TRANSPARENZ VON WERTPAPIER-FINANZIERUNGSGESCHÄFTEN UND DEREN WEITERVERWENDUNG

Die HANSAINVEST Hanseatische Investment-GmbH, als Verwaltungsgesellschaft für Organismen für gemeinsame Anlagen in Wertpapieren (OGAW) sowie als Manager alternativer Investmentfonds (AIFM), fällt per Definition in den Anwendungsbereich der Verordnung (EU) 2015/2365 des Europäischen Parlaments und des Rates vom 25. November 2015 über die Transparenz von Wertpapierfinanzierungsgeschäften und der Weiterverwendung sowie zur Änderung der Verordnung (EU) Nr. 648/2012 (SFTR).

Im Berichtszeitraum des Fonds kamen keine Wertpapierfinanzierungsgeschäfte und Gesamtrendite-Swaps im Sinne dieser Verordnung zum Einsatz. Somit sind im vorliegenden Bericht keine Angaben im Sinne von Artikel 13 der genannten Verordnung an die Anleger aufzuführen.

Details zur Anlagestrategie und den eingesetzten Finanzinstrumenten des Fonds können jeweils aus dem aktuellen Verkaufsprospekt entnommen werden.

2. RISIKOMANAGEMENT

Commitment Approach:

Bei der Methode „Commitment Approach“ werden die Positionen aus derivativen Finanzinstrumenten in ihre entsprechenden (ggf. delta-gewichteten) Basiswertäquivalente oder Nominale umgerechnet. Dabei werden Netting- und Hedgingeffekte zwischen derivativen Finanzinstrumenten und ihren Basiswerten berücksichtigt. Die Summe dieser Basiswertäquivalente darf den Gesamtnettowert des Fondsportfolios nicht überschreiten.

VaR-Ansatz:

Die Kennzahl Value-at-Risk (VaR) ist ein mathematisch-statistisches Konzept und wird als ein Standard-Risikomaß im Finanzsektor verwendet. Der VaR gibt den möglichen Verlust eines Portfolios während eines bestimmten Zeitraums (so genannte Halteperiode) an, der mit einer bestimmten

Wahrscheinlichkeit (so genanntes Konfidenzniveau) nicht überschritten wird.

– Relativer VaR-Ansatz:

Bei dem relativen VaR-Ansatz darf der VaR des Fonds den VaR eines Referenzportfolios um einen von der Höhe des Risikoprofils des Fonds abhängigen Faktor nicht übersteigen. Der aufsichtsrechtlich maximal zulässige Faktor beträgt 200%. Dabei ist das Referenzportfolio grundsätzlich ein korrektes Abbild der Anlagepolitik des Fonds.

– Absoluter VaR-Ansatz:

Bei dem absoluten VaR-Ansatz darf der VaR (99% Konfidenzniveau, 20 Tage Haltedauer) des Fonds einen von der Höhe des Risikoprofils des Fonds abhängigen Anteil des Fondsvermögens nicht überschreiten. Das aufsichtsrechtlich maximal zulässige Limit beträgt 20% des Fondsvermögens.

Für Fonds, deren Ermittlung des Gesamtrisikos durch die VaR-Ansätze erfolgt, schätzt die Verwaltungsgesellschaft den erwarteten Grad der Hebelwirkung. Dieser Grad der Hebelwirkung kann in Abhängigkeit der jeweiligen Marktlagen vom tatsächlichen Wert abweichen und über- als auch unterschritten werden. Der Anleger wird darauf hingewiesen, dass sich aus dieser Angabe keine Rückschlüsse auf den Risikogehalt des Fonds ergeben. Darüber hinaus ist der veröffentlichte erwartete Grad der Hebelwirkung explizit nicht als Anlagegrenze zu verstehen.

Im Zeitraum vom 01. Oktober 2022 bis zum 30. September 2023 wurde zur Überwachung und Messung des mit Derivaten verbundenen Gesamtrisikos für den Fonds ELM Konzept der relative VaR-Ansatz verwendet.

3. HEBELWIRKUNG (LEVERAGE)

Leverage bezeichnet das Verhältnis zwischen dem Risiko des Fonds und seinem Nettoinventarwert. Jede Methode, mit der die Gesellschaft den Investitionsgrad des Investmentvermögens erhöht (Hebelwirkung), wirkt sich auf den

Leverage aus. Dieser kann durch den Erwerb von Derivaten mit eingebetteter Hebelfinanzierung (sofern Derivate für den Fonds erworben werden dürfen) erhöhen. Die Möglichkeit der Nutzung von Derivaten wird im Verkaufsprospekt im Abschnitt „Hinweise zu Derivaten und sonstigen Techniken und Instrumenten“ sowie im Abschnitt Der Fonds im Überblick bei der Beschreibung der Anlagepolitik des Fonds dargestellt. Die Möglichkeit und die Grenzen zur Kreditaufnahme für den Fonds sind in Artikel 4 des Verwaltungsreglements erläutert.

Bei Anwendung des Commitment Approaches kann die Verwaltungsgesellschaft für den Fonds maximal bis zur Höhe der Marktrisikogrenze Leverage einsetzen.

Bei Anwendung des VaR-Ansatzes darf sich das Marktrisiko des Fonds durch den Einsatz von Derivaten höchstens verdoppeln. Der Leverage des Fonds wird nach einer Bruttomethode berechnet. Er bezeichnet die Summe der absoluten Werte aller Positionen des Fonds, die entsprechend den gesetzlichen Vorgaben bewertet werden. Dabei ist es nicht zulässig, einzelne Derivatgeschäfte oder Wertpapierpositionen miteinander zu verrechnen (d. h. keine Berücksichtigung sogenannter Netting- und Hedging-Vereinbarungen). Kurzfristige Kreditaufnahmen, die nach der Anlagestrategie des Fonds ausschließlich zulässig sind, dürfen bei der Leverageberechnung außer Acht gelassen werden. Die Gesellschaft erwartet, dass der nach der Bruttomethode berechnete Leverage des Fonds seinen Nettoinventarwert nicht um mehr als das 5fache übersteigt.

Abhängig von den Marktbedingungen kann der Leverage jedoch schwanken, so dass es trotz der ständigen Überwachung durch die Gesellschaft zu Überschreitungen der angestrebten Marke kommen kann.

Risikomodell:
Full-Monte-Carlo

Parameter, die verwendet wurden:
99% Konfidenzintervall, 1 Tag Haltedauer bei einem effektiven historischen Beobachtungszeitraum von einem Jahr

Potenzieller Risikobetrag für das Marktrisiko:

kleinster potenzieller Risikobetrag	0,83 %
größter potenzieller Risikobetrag	2,36 %
durchschnittlicher potenzieller Risikobetrag	2,01 %

Zusammensetzung des Vergleichsvermögens:

MSCI - Europe Small Cap in USD	70,00 %
iBoxx EUR Corporates BBB Total Return Index in EUR	30,00 %

Der im Geschäftsjahr erreichte durchschnittliche Umfang des Leverage durch Derivategeschäfte beträgt 1,21%.

4. ANGABEN ZUM VERGÜTUNGSSYSTEM

Die HANSAINVEST Hanseatische Investment-GmbH unterliegt den für Kapitalverwaltungsgesellschaften geltenden aufsichtsrechtlichen Vorgaben im Hinblick auf die Gestaltung ihres Vergütungssystems. Die Ausgestaltung des Vergütungssystems hat die Gesellschaft in einer internen Richtlinie über die Vergütungspolitik und Vergütungspraxis geregelt. Ziel ist es, ein Vergütungssystem sicherzustellen, das Fehlanreize zur Eingehung übermäßiger Risiken verhindert. Das Vergütungssystem der HANSAINVEST wird unter Einbeziehung des Risikomanagements und der Compliance Beauftragten mindestens jährlich auf seine Angemessenheit und die Einhaltung der rechtlichen Vorgaben überprüft. Eine Erörterung des Vergütungssystems mit dem Aufsichtsrat findet ebenfalls jährlich statt.

Die Vergütung der Mitarbeiter richtet sich grundsätzlich nach dem Manteltarifvertrag für das Versicherungswesen. Je nach Tätigkeit und Verantwortung erfolgt die Vergütung gemäß der entsprechenden Tarifgruppe. Die Ausgestaltung und Vergütungshöhen der Tarifgruppen werden zwischen Arbeitgeber- und Arbeitnehmerverbänden bzw. der Konzernmutter und den Betriebsräten verhandelt, die HANSAINVEST hat hierauf keinen Einfluss. Nur mit wenigen Mitarbeitern inkl. der leitenden Angestellten sind finanzielle Anreizsysteme für variable Vergütungen und Tantiemen vereinbart. Der Anteil der variablen Vergütung darf dabei maximal 30% der Gesamtvergütung ausmachen. Ein Anreiz, ein unverhältnismäßig großes Risiko für die Gesellschaft einzugehen, resultiert aus der variablen Vergütung nicht.

Die Vergütung für die Geschäftsführer der HANSAINVEST erfolgt auf einzelvertraglicher Basis. Sie setzt sich zusammen aus einer monatlichen festen Vergütung und einer jährlichen Tantieme.

Die Höhe der Tantieme wird im gesamten Aufsichtsrat erörtert und festgelegt und orientiert sich nicht am Erfolg der einzelnen Fonds.

Derzeit ist nur die Geschäftsführung als Risikoträger der Gesellschaft eingestuft. Die Gesellschaft überprüft die Vergütungssysteme jährlich. Die Vergütungspolitik der HANSAINVEST Hanseatische Investment-GmbH erfüllt die Anforderungen des § 37 KAGB, als auch die Leitlinien für solide Vergütungspolitiken unter Berücksichtigung der AIFMD (ESMA/2013/232).

Ergebnisse der jährlichen Überprüfung der Vergütungspolitik

Im Rahmen der internen jährlichen Überprüfung der Einhaltung der Vergütungspolitik ergaben sich keine Anhaltspunkte dafür, dass die Ausgestaltung von fixen und / oder variablen Vergütungen sich nicht an den Regelungen der Richtlinie über die Vergütungspolitik und Vergütungspraxis orientieren.

Angaben zu wesentlichen Änderungen der festgelegten Vergütungspolitik

Keine Änderung im Berichtszeitraum.

Angaben zur Mitarbeitervergütung der HANSAINVEST Hanseatische Investment-GmbH (KVG) für das Geschäftsjahr 2022

Gesamtsumme der im abgelaufenen Wirtschaftsjahr der KVG gezahlten Mitarbeitervergütung (inkl. Geschäftsführer):	EUR	22.647.705,63
davon fix:	EUR	18.654.034,85
davon variabel:	EUR	3.993.670,78

Zahl der Mitarbeiter der KVG inkl. Geschäftsführer (Durchschnitt): 298

Gesamtsumme der im abgelaufenen Wirtschaftsjahr 2022 der KVG gezahlten Vergütung an Geschäftsleiter (Risikoträger):	EUR	1.499.795,12
---	-----	--------------

Die Angaben zur Mitarbeitervergütung beziehen sich auf den Zeitraum 1. Januar bis 31. Dezember 2022 und betreffen ausschließlich die in diesem Zeitraum bei der Gesellschaft beschäftigten Mitarbeiter.

5. INFORMATIONEN GEM. VERORDNUNG EU 2019/2088

Die diesem Finanzprodukt zugrunde liegenden Investitionen berücksichtigen nicht die EU-Kriterien für ökologisch nachhaltige Wirtschaftsaktivitäten. Der Fonds ist damit gemäß Artikel 6 der Verordnung (EU) 2019/2088 zu qualifizieren.

VERWALTUNG, VERTRIEB UND BERATUNG

VERWALTUNGSGESELLSCHAFT

HANSAINVEST Hanseatische Investment-GmbH
Kapstadtring 8 | D-22297 Hamburg

Geschäftsführung

Dr. Jörg W. Stotz
(Sprecher, zugleich Aufsichtsratsvorsitzender der HANSAINVEST LUX S.A., Mitglied der Geschäftsführung der HANSAINVEST Real Assets GmbH sowie Mitglied des Aufsichtsrates der Aramea Asset Management AG Mitglied des Aufsichtsrates der Greiff capital management AG (seit 01.03.2023))

Nicholas Brinckmann
(zugleich Sprecher der Geschäftsführung HANSAINVEST Real Assets GmbH)

Ludger Wibbeke
(zugleich stellvertretender Aufsichtsratsvorsitzender der HANSAINVEST LUX S.A. sowie Vorsitzender des Aufsichtsrates der WohnSelect Kapitalverwaltungsgesellschaft mbH)

Aufsichtsrat

Martin Berger (Vorsitzender)
Dr. Karl-Josef Bierth (stellvertretender Vorsitzender)
Markus Barth
Dr. Thomas A. Lange
Prof. Dr. Harald Stützer
Prof. Dr. Stephan Schüller

VERWAHRSTELLE / REGISTER- UND TRANSFERSTELLE

DZ Privatbank S.A., Niederlassung Luxemburg
4, rue Thomas Edison | L-1445 Strassen

ZAHLSTELLE

DZ Privatbank S.A., Niederlassung Luxemburg
4, rue Thomas Edison | L-1445 Strassen

FONDSMANAGER / PORTFOLIOVERWALTUNG

SIGNAL IDUNA Asset Management GmbH
Kapstadtring 8 | D-22297 Hamburg

ANLAGEBERATER UND VERTRIEBSSTELLE

Ehrke & Lübberstedt AG
Königstraße 58 | D-23552 Lübeck

ABSCHLUSSPRÜFER DES FONDS

KPMG Audit S.à r.l.
39, Avenue John F. Kennedy, L-1855 Luxemburg

WIRTSCHAFTSPRÜFER DER VERWALTUNGSGESELLSCHAFT

KPMG AG Wirtschaftsprüfungsgesellschaft
Fuhrentwiete 5 | D-20355 Hamburg

HANSAINVEST

Hanseatische Investment-GmbH

Ein Unternehmen der
SIGNAL IDUNA Gruppe

Kapstadtring 8
22297 Hamburg

Telefon (040) 3 00 57-62 96

Fax (040) 3 00 57-60 70

service@hansainvest.de

www.hansainvest.de

HANSAINVEST