

HANSAINVEST – SERVICE-KVG

# JAHRESBERICHT

Better Future Aktien Global

31. August 2021

**HANSA**INVEST

**SEHR GEEHRTE ANLEGERIN,  
SEHR GEEHRTER ANLEGER,**

---

Hamburg, im Dezember 2021

der vorliegende Jahresbericht informiert Sie über die Entwicklung des OGAW-Fonds

Better Future Aktien Global

in der Zeit vom 01. September 2020 bis 31. August 2021.

Mit herzlichen Grüßen

Ihre  
HANSAINVEST-Geschäftsführung

Dr. Jörg W. Stotz, Nicholas Brinckmann, Ludger Wibbeke

## SO BEHALTEN SIE DEN ÜBERBLICK

---

TÄTIGKEITSBERICHT FÜR DAS GESCHÄFTSJAHR 2020/2021 .....	4
VERMÖGENSÜBERSICHT ZUM 31. AUGUST 2021 .....	6
VERMÖGENSAUFSTELLUNG ZUM 31. AUGUST 2021 .....	7
ANHANG GEM. § 7 NR. 9 KARBV .....	12
VERMERK DES UNABHÄNGIGEN ABSCHLUSSPRÜFERS .....	14
KAPITALVERWALTUNGSGESELLSCHAFT, VERWAHRSTELLE UND GREMIEN .....	16

## TÄTIGKEITSBERICHT FÜR DAS GESCHÄFTSJAHR 2020/2021

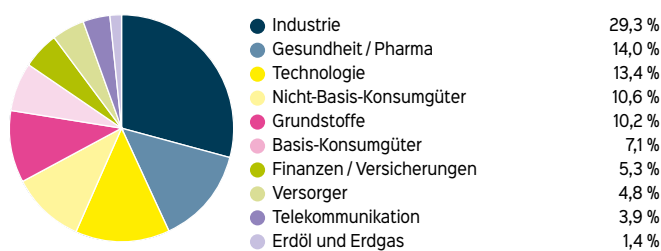
### ANLAGEZIEL UND ANLAGEPOLITIK

Der Better Future Aktien Global strebt als Anlageziel die Generierung eines langfristigen Kapitalwachstums bei angemessenem Risiko an, wobei der Titelauswahl dem Thema „Better Future“ Rechnung getragen werden soll. Bei der Titelauswahl finden insbesondere Nachhaltigkeitsaspekte Berücksichtigung. Der Fonds investiert in globale Aktien und ist nicht an eine bestimmte Aufteilung nach Ländern oder Branchen gebunden. Die Anlagestrategie des Fonds verfolgt einen aktiven Managementprozess. Die Umsetzung der Anlagepolitik erfolgt unter Zuhilfenahme computergestützter, technisch-quantitativer Analysen.

### PORTFOLIOSTRUKTUR ZUM 31.08.2021

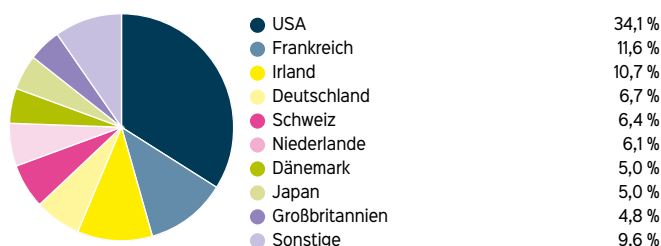
#### Branchenallokation:

Um seine Anlageziele zu erreichen, ist das Sondervermögen zu 99,7 % in globale Aktien investiert. Innerhalb der Branchenallokation bildeten am Ende des Berichtszeitraums Industrierwerte (29,3 %), Gesundheitswesen (14,0 %) und Technologie (13,4 %) die wesentlichen Sektoren.



#### Länderallokation:

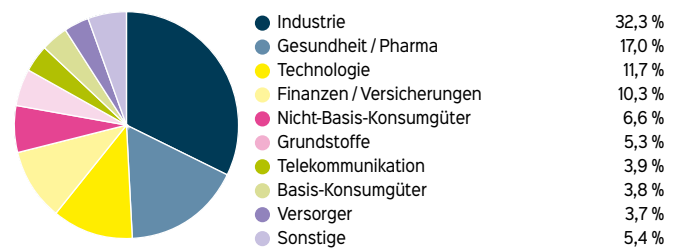
Am Ende des Berichtszeitraums hatten USA (34,1%), Frankreich (11,6%) und Irland (10,7%) die höchste Gewichtung.



### PORTFOLIOSTRUKTUR ZUM 31.08.2020

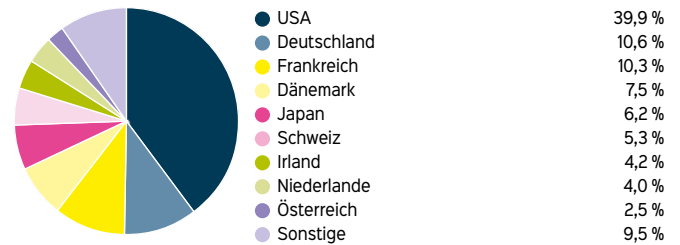
#### Branchenallokation:

Innerhalb der Branchenallokation bildeten am Ende des Vorjahres-Berichtszeitraums Industrierwerte (32,3%), Gesundheitswesen (17,0%) und Technologie (11,7%) die wesentlichen Sektoren.



#### Länderallokation:

Am Ende des Vorjahres-Berichtszeitraums hatten USA (39,9%), Deutschland (10,6%) und Frankreich (10,3%) die höchste Gewichtung.



### RISIKOANALYSE

#### Marktpreisrisiken:

Die Kurs- oder Marktwertentwicklung von Finanzprodukten hängt insbesondere von der Entwicklung der Kapitalmärkte ab, die wiederum von der allgemeinen Lage der Weltwirtschaft sowie den wirtschaftlichen und politischen Rahmenbedingungen in den jeweiligen Ländern beeinflusst wird. Auf die allgemeine Kursentwicklung, insbesondere an einer Börse, können auch irrationale Faktoren wie Stimmungen, Meinungen und Gerüchte einwirken.

#### Aktienrisiken:

Mit dem Erwerb von Aktien können besondere Marktrisiken und Unternehmensrisiken verbunden sein. Der Wert

von Aktien spiegelt nicht immer den tatsächlichen Wert des Unternehmens wider. Es kann daher zu großen und schnellen Schwankungen dieser Werte kommen, wenn sich Marktgegebenheiten und Einschätzungen von Marktteilnehmern hinsichtlich des Wertes dieser Anlagen ändern. Hinzu kommt, dass die Rechte aus Aktien stets nachrangig gegenüber den Ansprüchen sämtlicher Gläubiger des Emittenten befriedigt werden. Daher unterliegen Aktien im Allgemeinen größeren Wertschwankungen als z.B. festverzinsliche Wertpapiere.

**Liquiditätsrisiko:**

Das Sondervermögen ist breit gestreut und mehrheitlich in Aktien mit hoher Marktkapitalisierung investiert, die im Regelfall in großen Volumina an den internationalen Börsen gehandelt werden. Daher ist davon auszugehen, dass jederzeit ausreichend Vermögenswerte zu einem angemessenen Verkaufserlös veräußert werden können.

**Währungsrisiken:**

Vermögenswerte des Fonds können in einer anderen Währung als der Fondswährung angelegt sein. Fällt der Wert dieser Währung gegenüber der Fondswährung, so reduziert sich der Wert solcher Anlagen und somit auch der Wert des Fondsvermögens.

**Operationelle Risiken:**

Unter operationellen Risiken wird die Gefahr von Verlusten verstanden, die durch die Unangemessenheit oder das Versagen von internen Verfahren, Menschen und Systemen oder durch externe Ereignisse verursacht werden. Beim operationellen Risiko differenziert die Gesellschaft zwischen technischen Risiken, Personalrisiken, Produkt- und Rechtsrisiken sowie Risiken aus Kunden- und Geschäftsbeziehungen und hat hierzu u.a. die folgenden Vorkehrungen getroffen:

Ex ante und ex post Kontrollen sind Bestandteil des Orderprozesses.

Rechts- und Personalrisiken werden durch Rechtsberatung und Schulungen der Mitarbeiter minimiert.

Darüber hinaus werden Geschäfte in Finanzinstrumenten ausschließlich über kompetente und erfahrene Kontrahenten abgeschlossen. Die Verwahrung der Finanzinstrumente erfolgt durch eine etablierte Verwahrstelle mit guter Bonität. Die Ordnungsmäßigkeit der für das Sondervermögen relevanten Aktivitäten und Prozesse wird regelmäßig durch die Interne Revision überwacht.

**Sonstige Risiken:**

Die Ausbreitung der Atemwegserkrankung COVID-19 hat weltweit zu massiven Einschnitten in das öffentliche Leben mit erheblichen Folgen u.a. für die Wirtschaft und deren Unternehmen geführt. In diesem Zusammenhang kam es zu hohen Kursschwankungen an den Kapitalmärkten. Die weiteren Auswirkungen von COVID-19 auf die Realwirtschaft bzw. die Finanzmärkte sind auch weiterhin mit Unsicherheiten behaftet.

## VERÄUSSERUNGSERGEBNIS

---

Das Veräußerungsergebnis wurde im Wesentlichen durch die Veräußerung von Aktien erzielt.

## SONSTIGE HINWEISE

---

Die mit der Verwaltung des Investmentvermögens betraute Kapitalverwaltungsgesellschaft ist die HANSAINVEST Hanseatische Investment- GmbH.

Das Portfoliomanagement des Better Future Aktien Global Fonds ist ausgelagert an die Source For Alpha AG.

## VERMÖGENSÜBERSICHT ZUM 31. AUGUST 2021

Fondsvermögen:	EUR 17.126.623,69	(10.098.270,17)
Umlaufende Anteile: R-Klasse	119.305	(92.045)

## VERMÖGENSAUFTEILUNG IN TEUR/%

	Kurswert in Fondswährung	% des Fondsvermögens	% des Fondsvermögens per 31.08.2020
<b>I. Vermögensgegenstände</b>			
<b>1. Aktien</b>	17.073	99,70	(99,64)
<b>2. Bankguthaben</b>	70	0,40	(0,37)
<b>3. Sonstige Vermögensgegenstände</b>	9	0,05	(0,19)
<b>II. Verbindlichkeiten</b>	-25	-0,15	(-0,20)
<b>III. Fondsvermögen</b>	<b>17.127</b>	<b>100,00</b>	

## VERMÖGENAUFSTELLUNG ZUM 31. AUGUST 2021

Gattungsbezeichnung	ISIN	Markt	Stücke bzw. Anteile bzw. Whg. in 1.000	Bestand 31.08.2021	Käufe/ Zugänge	Ver- käufe/ Abgänge	Kurs	Kurswert in EUR	% des Fonds- vermö- gens	
					im Berichtszeitraum					
<b>Börsengehandelte Wertpapiere</b>										
<b>Aktien</b>										
Accor	FR0000120404		STK	5.160	0	440	EUR	28,850000	148.866,00	0,87
ASML Holding N.V.	NL0010273215		STK	600	600	0	EUR	709,600000	425.760,00	2,49
Cie Génle Étis Michelin	FR0000121261		STK	2.700	450	0	EUR	139,400000	376.380,00	2,20
Dassault Systemes SE Actions Port. EO 0,10	FR0014003TT8		STK	7.500	7.500	0	EUR	48,740000	365.550,00	2,13
Deutsche Börse	DE0005810055		STK	2.200	2.200	0	EUR	149,200000	328.240,00	1,92
Elisa	FI0009007884		STK	6.300	6.300	0	EUR	54,800000	345.240,00	2,02
Hannover Rück SE	DE0008402215		STK	1.320	0	80	EUR	155,150000	204.798,00	1,20
Henkel AG & Co. KGaA VZO	DE0006048432		STK	3.700	1.390	0	EUR	83,840000	310.208,00	1,81
Kingspan Group	IE0004927939		STK	3.000	3.000	0	EUR	96,640000	289.920,00	1,69
Kon. Philips	NL0000009538		STK	6.500	6.501	1	EUR	38,190000	248.235,00	1,45
Koninklijke DSM	NL0000009827		STK	2.000	581	1	EUR	182,150000	364.300,00	2,13
L'Oréal	FR0000120321		STK	950	950	0	EUR	397,200000	377.340,00	2,20
Legrand	FR0010307819		STK	4.200	4.200	0	EUR	97,360000	408.912,00	2,39
Linde PLC	IE00BZ12WP82		STK	1.400	1.400	0	EUR	267,750000	374.850,00	2,19
Red Electrica Corporacion	ES0173093024		STK	14.000	1.865	0	EUR	17,065000	238.910,00	1,39
SAP	DE0007164600		STK	2.400	1.250	0	EUR	126,920000	304.608,00	1,78
Schneider Electric	FR0000121972		STK	2.050	150	425	EUR	152,740000	313.117,00	1,83
Unilever	GB00B10RZP78		STK	4.000	4.000	0	EUR	47,147400	188.589,60	1,10
UPM Kymmene Corp.	FI0009005987		STK	10.200	10.200	0	EUR	34,650000	353.430,00	2,06
Geberit AG	CH0030170408		STK	490	140	0	CHF	770,000000	349.077,12	2,04
SGS	CH0002497458		STK	125	50	0	CHF	2.874,000000	332.377,30	1,94
Sonova	CH0012549785		STK	1.250	244	0	CHF	359,400000	415.645,09	2,43
Novozymes A/S	DK0060336014		STK	5.300	0	0	DKK	507,800000	361.950,87	2,11
Vestas Wind Systems AS Navne-Aktier DK -,20	DK0061539921		STK	7.000	7.000	0	DKK	255,000000	240.059,71	1,40
Halma	GB0004052071		STK	8.500	8.500	0	GBP	29,940000	296.746,74	1,73
Relx PLC	GB00B2B0DG97		STK	13.000	13.000	0	GBP	21,770000	330.002,33	1,93
Astellas Pharma	JP3942400007		STK	19.000	4.000	0	JPY	1.846,500000	270.549,45	1,58
Kurita Water Industries	JP3270000007		STK	8.000	0	0	JPY	5.140,000000	317.100,44	1,85
Shimano	JP3358000002		STK	1.100	1.100	0	JPY	31.790,000000	269.666,47	1,57
Essity AB Namn-Aktier B	SE0009922164		STK	7.400	7.400	0	SEK	281,400000	204.840,76	1,20
Svenska Cellulosa	SE0000112724		STK	19.000	19.000	0	SEK	154,000000	287.829,23	1,68
Accenture PLC	IE00B4BNMY34		STK	1.200	0	0	USD	337,000000	342.711,86	2,00
Agilent Technologies	US00846U1016		STK	2.900	500	750	USD	176,730000	434.336,44	2,54
American Water Works	US0304201033		STK	2.000	2.000	0	USD	182,580000	309.457,63	1,81
Campbell Soup	US1344291091		STK	6.500	2.000	0	USD	40,960000	225.627,12	1,32
Canadian National Railway Co.	CA1363751027		STK	1.800	0	300	USD	109,680000	167.308,47	0,98
CVS Health Corp.	US1266501006		STK	5.300	1.900	0	USD	84,600000	379.983,05	2,22
Ecolab	US2788651006		STK	1.900	1.000	0	USD	225,480000	363.061,02	2,12
Johnson Controls Internat.	IE00BY7QL619		STK	6.500	6.500	0	USD	74,970000	412.970,34	2,41
Keysight Technologies Inc. Registered Shares DL -,01	US49338L1035		STK	2.200	2.200	0	USD	179,090000	333.896,61	1,95
Marsh & McLennan	US5717481023		STK	2.800	600	0	USD	156,410000	371.142,37	2,17
Medtronic PLC	IE00BTN1Y115		STK	3.600	3.600	0	USD	133,840000	408.325,42	2,38

## VERMÖGENAUFSTELLUNG ZUM 31. AUGUST 2021

Gattungsbezeichnung	ISIN	Markt	Stücke bzw. Anteile bzw. Whg. in 1.000	Bestand 31.08.2021	Käufe/ Zugänge		Ver- käufe/ Abgänge	Kurs	Kurswert in EUR	% des Fonds- vermö- gens
					im Berichtszeitraum					
Mettler-Toledo Intl	US5926881054		STK	270	30	40	USD	1.588,730000	363.522,97	2,12
Procter & Gamble	US7427181091		STK	1.700	1.700	0	USD	142,930000	205.916,10	1,20
Union Pacific	US9078181081		STK	2.100	900	300	USD	219,080000	389.888,14	2,28
VISA	US92826C8394		STK	1.400	0	0	USD	231,230000	274.340,68	1,60
Waste Management	US94106L1098		STK	2.000	2.000	0	USD	155,130000	262.932,20	1,54
Xylem Inc.	US98419M1009		STK	3.600	200	0	USD	136,480000	416.379,66	2,43
Coloplast	DK0060448595		STK	1.750	550	0	DKK	1.098,000000	258.417,22	1,51
Akamai Technologies	US00971T1016		STK	3.600	3.600	0	USD	113,020000	344.806,78	2,01
Alphabet Inc. Reg.Sh. Capi Stk Class C o.N.	US02079K1079		STK	170	15	25	USD	2.909,390000	419.149,41	2,45
Cisco Systems	US17275R1023		STK	6.400	1.600	0	USD	59,130000	320.705,08	1,87
Microsoft Corp.	US5949181045		STK	1.650	600	0	USD	303,590000	424.511,44	2,48
<b>Summe der börsengehandelten Wertpapiere</b>								<b>EUR</b>	<b>17.072.489,12</b>	<b>99,70</b>
<b>Summe Wertpapiervermögen</b>								<b>EUR</b>	<b>17.072.489,12</b>	<b>99,70</b>
<b>Bankguthaben</b>										
<b>EUR - Guthaben bei:</b>										
Verwahrstelle: UBS Europe SE			EUR	29.814,55					29.814,55	0,17
<b>Guthaben in sonstigen EU/EWR-Währungen:</b>										
Verwahrstelle: UBS Europe SE			DKK	24.929,08					3.352,64	0,02
Verwahrstelle: UBS Europe SE			SEK	51.631,17					5.078,93	0,03
<b>Guthaben in Nicht-EU/EWR-Währungen:</b>										
Verwahrstelle: UBS Europe SE			GBP	1.449,91					1.690,66	0,01
Verwahrstelle: UBS Europe SE			CAD	7.798,32					5.249,80	0,03
Verwahrstelle: UBS Europe SE			JPY	1.584.458,00					12.218,69	0,07
Verwahrstelle: UBS Europe SE			USD	10.737,83					9.099,86	0,05
Verwahrstelle: UBS Europe SE			CHF	3.845,04					3.557,42	0,02
<b>Summe der Bankguthaben</b>								<b>EUR</b>	<b>70.062,55</b>	<b>0,40</b>
<b>Sonstige Vermögensgegenstände</b>										
Dividendenansprüche			EUR	9.360,78					9.360,78	0,05
<b>Summe sonstige Vermögensgegenstände</b>								<b>EUR</b>	<b>9.360,78</b>	<b>0,05</b>
<b>Sonstige Verbindlichkeiten 1)</b>			<b>EUR</b>	<b>-25.288,76</b>				<b>EUR</b>	<b>-25.288,76</b>	<b>-0,15</b>
<b>Fondsvermögen</b>								<b>EUR</b>	<b>17.126.623,69</b>	<b>100,2)</b>
<b>Better Future Aktien Global R</b>										
<b>Anteilwert</b>								<b>EUR</b>	<b>143,55</b>	
<b>Umlaufende Anteile</b>								<b>STK</b>	<b>119.305</b>	

**Fußnoten:**

1) noch nicht abgeführte Prüfungskosten, Veröffentlichungskosten, Verwahrstellenvergütung, Verwaltungsvergütung, Zinsen laufendes Konto

2) Durch Rundung der Prozent-Anteile bei der Berechnung können geringfügige Rundungsdifferenzen entstanden sein.

Abwicklung von Transaktionen durch verbundene Unternehmen. Der Anteil der Transaktionen, die im Berichtszeitraum für Rechnung des Sondervermögens über Broker ausgeführt wurden, die verbundene Unternehmen und Personen sind, betrug 0,00%. Ihr Umfang belief sich hierbei auf insgesamt 0,00 EUR.



## WERTPAPIERKURSE BZW. MARKTSÄTZE

Die Vermögensgegenstände des Sondervermögens sind auf Grundlage der zuletzt festgestellten Kurse/Marktsätze bewertet.

Devisenkurse (in Mengennotiz)		per 31.08.2021
Kanadischer Dollar	CAD	1,485450 = 1 Euro (EUR)
Schweizer Franken	CHF	1,080850 = 1 Euro (EUR)
Dänische Krone	DKK	7,435650 = 1 Euro (EUR)
Britisches Pfund	GBP	0,857600 = 1 Euro (EUR)
Japanischer Yen	JPY	129,675000 = 1 Euro (EUR)
Schwedische Krone	SEK	10,165750 = 1 Euro (EUR)
US-Dollar	USD	1,180000 = 1 Euro (EUR)

## WÄHREND DES BERICHTSZEITRAUMES ABGESCHLOSSENE GESCHÄFTE, SOWEIT SIE NICHT MEHR IN DER VERMÖGENSAUFSTELLUNG ERSCHEINEN: KÄUFE UND VERKÄUFE IN WERTPAPIEREN, INVESTMENTANTEILEN UND SCHULDSCHEINDARLEHEN (MARKTZUORDNUNG ZUM BERICHTSSTICHTAG)

Gattungsbezeichnung	ISIN	Stücke bzw. Anteile bzw. Whg. in 1.000	Käufe/Zugänge	Verkäufe/ Abgänge	Volumen in 1.000
<b>Börsengehandelte Wertpapiere</b>					
<b>Aktien</b>					
Vestas Wind Systems	DK0010268606	STK	-	2.600	
Allianz	DE0008404005	STK	-	1.100	
Cap Gemini	FR0000125338	STK	-	2.150	
Gerresheimer	DE000A0LD6E6	STK	-	3.100	
KBC Groep N.V.	BE0003565737	STK	-	4.000	
Mayr-Melnhof Karton	AT0000938204	STK	-	1.750	
NN Group	NL0010773842	STK	495	7.295	
Unilever N.V. Aandelen op naam EO -,16	NL0000388619	STK	4.000	4.000	
Veolia Environnement S.A.	FR0000124141	STK	-	9.500	
Smith & Nephew	GB0009223206	STK	-	8.000	
Assa-Abloy AB Namn-Aktier B SK -,33	SE0007100581	STK	-	10.500	
3M Co.	US88579Y1010	STK	-	1.400	
Allegion PLC Registered Shares DL 1	IE00BFRT3W74	STK	-	2.000	
Becton, Dickinson & Co.	US0758871091	STK	-	900	
CBRE Group Inc. Reg. Shares Class A DL -,01	US12504L1098	STK	-	5.400	
Cummins	US2310211063	STK	-	1.370	
Intl Flavors & Fragrances	US4595061015	STK	-	1.800	
Teradata	US88076W1036	STK	-	6.000	
<b>An organisierten Märkten zugelassene oder in diese einbezogene Wertpapiere</b>					
<b>Aktien</b>					
Dassault Systemes SE Actions Port. EO 0,50	FR0000130650	STK	1.500	1.500	
NTT	JP3165650007	STK	-	9.000	
Intel Corp.	US4581401001	STK	-	4.500	
Miller Inc.	US6005441000	STK	-	5.000	

## ERTRAGS- UND AUFWANDSRECHNUNG (INKL. ERTRAGS- UND AUFWANDSAUSGLEICH)

für den Zeitraum vom 01. September 2020 bis 31. August 2021		Better Future Aktien Global R
<b>I. Erträge</b>		
1. Dividenden inländischer Aussteller	EUR	21.423,22
2. Dividenden ausländischer Aussteller (vor Quellensteuer)	EUR	231.702,73
3. Zinsen aus Liquiditätsanlagen im Inland	EUR	-5,80
davon negative Habenzinsen	EUR	-5,82
4. Abzug ausländischer Quellensteuer	EUR	-47.211,20
5. Sonstige Erträge	EUR	477,49
<b>Summe der Erträge</b>	<b>EUR</b>	<b>206.386,44</b>
<b>II. Aufwendungen</b>		
1. Zinsen aus Kreditaufnahmen	EUR	-41,08
2. Verwaltungsvergütung	EUR	-160.800,56
3. Verwahrstellenvergütung	EUR	-7.600,86
4. Prüfungs- und Veröffentlichungskosten	EUR	-7.741,38
5. Sonstige Aufwendungen	EUR	-1.691,72
6. Aufwandsausgleich	EUR	-22.563,27
<b>Summe der Aufwendungen</b>	<b>EUR</b>	<b>-200.438,87</b>
<b>III. Ordentlicher Nettoertrag</b>	<b>EUR</b>	<b>5.947,57</b>
<b>IV. Veräußerungsgeschäfte</b>		
<b>1. Realisierte Gewinne</b>	<b>EUR</b>	<b>675.883,86</b>
<b>2. Realisierte Verluste</b>	<b>EUR</b>	<b>-440.546,83</b>
<b>Ergebnis aus Veräußerungsgeschäften</b>	<b>EUR</b>	<b>235.337,03</b>
<b>V. Realisiertes Ergebnis des Geschäftsjahres</b>	<b>EUR</b>	<b>241.284,60</b>
1. Nettoveränderung der nicht realisierten Gewinne	EUR	3.178.954,54
2. Nettoveränderung der nicht realisierten Verluste	EUR	323.017,08
<b>VI. Nicht realisiertes Ergebnis des Geschäftsjahres</b>	<b>EUR</b>	<b>3.501.971,62</b>
<b>VII. Ergebnis des Geschäftsjahres</b>	<b>EUR</b>	<b>3.743.256,22</b>

## ENTWICKLUNG DES SONDERVERMÖGENS

2021			Better Future Aktien Global R	
<b>I. Wert des Sondervermögens am Beginn des Geschäftsjahres</b>			<b>EUR</b>	<b>10.098.270,17</b>
1. Mittelzufluss / -abfluss (netto)			EUR	3.334.215,59
a) Mittelzuflüsse aus Anteilschein-Verkäufen:	EUR	3.334.215,59		
b) Mittelabflüsse aus Anteilschein-Rücknahmen:	EUR	0,00		
2. Ertragsausgleich/Aufwandsausgleich			EUR	-49.118,29
3. Ergebnis des Geschäftsjahres			EUR	3.743.256,22
davon nicht realisierte Gewinne:	EUR	3.178.954,54		
davon nicht realisierte Verluste:	EUR	323.017,08		
<b>II. Wert des Sondervermögens am Ende des Geschäftsjahres</b>			<b>EUR</b>	<b>17.126.623,69</b>

## VERWENDUNG DER ERTRÄGE DES SONDERVERMÖGENS

Berechnung der Wiederanlage		insgesamt	je Anteil
<b>Better Future Aktien Global R</b>			
<b>I. Für die Wiederanlage verfügbar</b>			
1. Realisiertes Ergebnis des Geschäftsjahres	EUR	241.284,60	2,02
2. Zuführung aus dem Sondervermögen 3)	EUR	440.546,83	3,69
<b>II. Wiederanlage</b>	<b>EUR</b>	<b>681.831,43</b>	<b>5,72</b>

3) Die Zuführung aus dem Sondervermögen resultiert aus der Berücksichtigung von realisierten Verlusten

## VERGLEICHENDE ÜBERSICHT ÜBER DIE LETZTEN DREI GESCHÄFTSJAHRE

Geschäftsjahr	Fondsvermögen am Ende des Geschäftsjahres		Anteilwert	
<b>Better Future Aktien Global R</b>				
Auflegung 02.09.2019	EUR	8.795.000,00	EUR	100,00
2020	EUR	10.098.270,17	EUR	109,71
2021	EUR	17.126.623,69	EUR	143,55

## ANHANG GEM. § 7 NR. 9 KARBV

### Angaben nach der Derivateverordnung

#### Das durch Derivate erzielte zugrundeliegende Exposure

EUR 0,00

Der Wert ergibt sich unter Berücksichtigung von Netting- und Hedgingeffekten, der zugrundeliegenden Derivate im Sondervermögen

#### Die Vertragspartner der Derivate-Geschäfte

Fehlanzeige

Bestand der Wertpapiere am Fondsvermögen (in %)	99,70
Bestand der Derivate am Fondsvermögen (in %)	0,00

**Die Auslastung der Obergrenze für das Marktrisikopotential wurde für dieses Sondervermögen gemäß der Derivateverordnung nach dem einfachen Ansatz ermittelt.**

#### Sonstige Angaben

Anteilwert	EUR	143,55
Umlaufende Anteile	STK	119.305

#### Angabe zu den Verfahren zur Bewertung der Vermögensgegenstände

Der Anteilwert wird durch die HANSAINVEST Hanseatische Investment-GmbH ermittelt. Die Bewertung von Vermögenswerten, die an einer Börse zum Handel zugelassen bzw. in einen anderen organisierten Markt einbezogen sind, erfolgt zu den handelbaren Schlusskursen des vorhergehenden Börsentages gem. § 27 KARBV. Investmentanteile werden zu den letzten veröffentlichten Rücknahmepreisen angesetzt.

Vermögenswerte, die weder an einer Börse zugelassen noch in einen organisierten Markt einbezogen sind oder für die ein handelbarer Kurs nicht verfügbar ist, werden mit von anerkannten Kursversorgern zur Verfügung gestellten Kursen bewertet. Sollten die ermittelten Kurse nicht belastbar sein, wird auf den mit geeigneten Bewertungsmodellen ermittelten Verkehrswert abgestellt (§ 28 KARBV). Die bezogenen Kurse werden täglich durch die Kapitalverwaltungsgesellschaft auf Vollständigkeit und Plausibilität geprüft.

Bankguthaben und Festgelder werden mit dem Nominalbetrag und Verbindlichkeiten zum Rückzahlungsbetrag bewertet. Die Bewertung der sonstigen Vermögensgegenstände erfolgt zu ihrem Markt- bzw. Nominalbetrag.

#### Angaben zur Transparenz sowie zur Gesamtkostenquote

Gesamtkostenquote	1,38 %
-------------------	--------

Die Gesamtkostenquote drückt sämtliche vom Sondervermögen im Jahresverlauf getragenen Kosten und Zahlungen (ohne Transaktionskosten) im Verhältnis zum durchschnittlichen Nettoinventarwert des Sondervermögens aus

Transaktionskosten	EUR	17.578,65
--------------------	-----	-----------

Summe der Nebenkosten des Erwerbs (Anschaffungsnebenkosten) und der Kosten der Veräußerung der Vermögensgegenstände.

#### An die Verwaltungsgesellschaft oder Dritte gezahlte Pauschalvergütungen

Im abgelaufenen Geschäftsjahr wurden keine Pauschalvergütungen gezahlt.

Die KVG erhält keine Rückvergütungen der aus dem Sondervermögen an die Verwahrstelle und an Dritte geleisteten Vergütung und Aufwandserstattungen.

Die KVG gewährt für die Anteilklasse Better Future Aktien Global R sogenannte Vermittlungsfolgeprovision an Vermittler in wesentlichem Umfang aus der von dem Sondervermögen an sie geleisteten Vergütung.

#### Wesentliche sonstige Erträge und sonstige Aufwendungen

Wesentliche sonstige Erträge:

Better Future Aktien Global R: EUR 477,49 Erträge aus der Auflösung von Rückstellungen

Wesentliche sonstige Aufwendungen:

Better Future Aktien Global R: EUR 1.541,05 Depotgebühren

#### Sonstige Informationen

Die Ermittlung der Nettoveränderung der nicht realisierten Gewinne und Verluste erfolgt dadurch, dass in jedem Geschäftsjahr die in den Anteilspreis einfließenden Wertansätze der Vermögensgegenstände mit den jeweiligen historischen Anschaffungskosten verglichen werden, die Höhe der positiven Differenzen in die Summe der nicht realisierten Gewinne einfließen, die Höhe der negativen Differenzen in die Summe der nicht realisierten Verluste einfließen und aus dem Vergleich der Summenpositionen zum Ende des Geschäftsjahres mit den Summenpositionen zum Anfang des Geschäftsjahres die Nettoveränderungen ermittelt werden.

#### Angaben zur Mitarbeitervergütung der HANSAINVEST

##### Hanseatische Investment-GmbH (KVG) für das Geschäftsjahr 2020

Gesamtsumme der im abgelaufenen Wirtschaftsjahr der KVG gezahlten Mitarbeitervergütung (inklusive Geschäftsführer)	EUR	16.990.377,86
davon feste Vergütung	EUR	13.478.569,31
davon variable Vergütung	EUR	3.511.808,55
Direkt aus dem Fonds gezahlte Vergütungen	EUR	0,00
Zahl der Mitarbeiter der KVG (inkl. Geschäftsführung)		225
Höhe des gezahlten Carried Interest	EUR	0,00

Gesamtsumme der im abgelaufenen Wirtschaftsjahr 2020 der KVG gezahlten Vergütung an Geschäftsleiter (Risikoträger) EUR 1.231.250,20

Die Angaben zur Mitarbeitervergütung beziehen sich auf den Zeitraum vom 1. Januar bis 31. Dezember 2020 und betreffen ausschließlich die in diesem Zeitraum bei der Gesellschaft beschäftigten Mitarbeiter.

#### Beschreibung, wie die Vergütungen und ggf. sonstige Zuwendungen berechnet wurden

Die HANSAINVEST Hanseatische Investment-GmbH unterliegt den für Kapitalverwaltungsgesellschaften geltenden aufsichtsrechtlichen Vorgaben im Hinblick auf die Gestaltung ihres Vergütungssystems. Die Ausgestaltung des Vergütungssystems hat die Gesellschaft in einer internen Richtlinie über die Vergütungspolitik und Vergütungspraxis geregelt. Ziel ist es, ein Vergütungssystem sicherzustellen, das Fehlanreize zur Eingehung übermäßiger Risiken verhindert. Das Vergütungssystem der HANSAINVEST wird unter Einbeziehung des Risikomanagements und der Compliance Beauftragten mindestens jährlich auf seine Angemessenheit und die Einhaltung der rechtlichen Vorgaben überprüft. Eine Erörterung des Vergütungssystems mit dem Aufsichtsrat findet ebenfalls jährlich statt.

Die Vergütung der Mitarbeiter richtet sich grundsätzlich nach dem Manteltarifvertrag für das Versicherungswesen. Je nach Tätigkeit und Verantwortung erfolgt die Vergütung gemäß der entsprechenden Tarifgruppe. Die Ausgestaltung und Vergütungshöhen der Tarifgruppen werden zwischen Arbeitgeber- und Arbeitnehmerverbänden bzw. der Konzernmutter und den Betriebsräten verhandelt, die HANSAINVEST hat hierauf keinen Einfluss. Nur mit wenigen Mitarbeitern inkl. der leitenden Angestellten sind finanzielle Anreizsysteme für variable Vergütungen und Tantiemen vereinbart. Der Anteil der variablen Vergütung darf dabei maximal 30% der Gesamtvergütung ausmachen. Ein Anreiz, ein unverhältnismäßig großes Risiko für die Gesellschaft einzugehen, resultiert aus der variablen Vergütung nicht.

Die Vergütung für die Geschäftsführer der HANSAINVEST erfolgt auf einzelvertraglicher Basis. Sie setzt sich zusammen aus einer monatlichen festen Vergütung und einer jährlichen Tantieme. Die Höhe der Tantieme wird im gesamten Aufsichtsrat erörtert und festgelegt und orientiert sich nicht am Erfolg der einzelnen Fonds.

Derzeit sind nur die Geschäftsführung als Risikoträger der Gesellschaft eingestuft. Die Gesellschaft überprüft die Vergütungssysteme jährlich. Die Vergütungspolitik der HANSAINVEST erfüllt die Anforderungen des § 37 KAGB, als auch die Leitlinien für solide Vergütungspolitiken unter Berücksichtigung der AIFMD (ESMA/2013/232).

**Ergebnisse der jährlichen Überprüfung der Vergütungspolitik**

Im Rahmen der internen jährlichen Überprüfung der Einhaltung der Vergütungspolitik ergaben sich keine Anhaltspunkte dafür, dass die Ausgestaltung von fixen und / oder variablen Vergütungen sich nicht an den Regelungen der Richtlinie über die Vergütungspolitik und Vergütungspraxis orientieren.

**Angaben zu wesentlichen Änderungen der festgelegten Vergütungspolitik**

Keine Änderung im Berichtszeitraum

**Angaben zur Mitarbeitervergütung im Auslagerungsfall für das Geschäftsjahr 2020 (Portfoliomanagement Source For Alpha AG)**

Die KVG zahlt keine direkten Vergütungen an Mitarbeiter des Auslagerungsunternehmens.

Das Auslagerungsunternehmen hat folgende Informationen selbst veröffentlicht (im elektronischen Bundesanzeiger veröffentlichter Jahresabschluss):

Gesamtsumme der im abgelaufenen Wirtschaftsjahr des Auslagerungsunternehmens gezahlten Mitarbeitervergütung:	EUR	1.207.627
davon feste Vergütung:	EUR	0
davon variable Vergütung:	EUR	0
Direkt aus dem Fonds gezahlte Vergütungen:	EUR	0
Zahl der Mitarbeiter des Auslagerungsunternehmens:		13

**Angaben für institutionelle Anleger gemäß § 101 Abs. 2 Nr. 5 KAGB i.V.m. § 134c Abs. 4 AktG**

**Anforderung**

Angaben zu den mittel- bis langfristigen Risiken:

Zusammensetzung des Portfolios, Portfolioumsätze und Portfolioumsatzkosten:

Berücksichtigung der mittel- bis langfristigen Entwicklung der Gesellschaft bei der Anlageentscheidung:

Einsatz von Stimmrechtsberatern:

Handhabung der Wertpapierleihe und zum Umgang mit Interessenkonflikten im Rahmen der Mitwirkung in den Gesellschaften, insbesondere durch Ausnutzung von Aktionärsrechten:

**Verweis**

Informationen zu den mittel- bis langfristigen Risiken des Sondervermögens werden im Tätigkeitsbericht aufgeführt.

Informationen über die Zusammensetzung des Portfolios, die Portfolioumsätze und die Portfolioumsatzkosten sind im Jahresbericht in den Abschnitten „Vermögensaufstellung“, „Während des Berichtszeitraumes abgeschlossene Geschäfte, soweit sie nicht mehr in der Vermögensaufstellung erscheinen“ und „Angaben zur Transparenz und zur Gesamtkostenquote“ verfügbar.

Aktien, die auf einem geregelten Markt gehandelt werden, unterliegen verschiedenen mittel- und langfristigen Risiken. Die Einschätzung dieser Risiken ist ein grundlegender Bestandteil der Anlagestrategie und -politik.

Informationen zur Stimmrechtsausübung sind auf der Internetseite der HANSAINVEST erhältlich.

Für das Sondervermögen sind im Berichtszeitraum keine Wertpapierleihegeschäfte abgeschlossen worden. Auf der Internetseite der HANSAINVEST sind Informationen zum Umgang mit Interessenkonflikten verfügbar.

Hamburg, 03. Dezember 2021

HANSAINVEST  
Hanseatische Investment-GmbH  
Geschäftsführung

(Dr. Jörg W. Stotz) (Ludger Wibbeke)

## VERMERK DES UNABHÄNGIGEN ABSCHLUSSPRÜFERS

---

An die HANSAINVEST Hanseatische Investment-GmbH,  
Hamburg

### PRÜFUNGSURTEIL

---

Wir haben den Jahresbericht des Sondervermögens Better Future Aktien Global – bestehend aus dem Tätigkeitsbericht für das Geschäftsjahr vom 1. September 2020 bis zum 31. August 2021, der Vermögensübersicht und der Vermögensaufstellung zum 31. August 2021, der Ertrags- und Aufwandsrechnung, der Verwendungsrechnung, der Entwicklungsrechnung für das Geschäftsjahr vom 1. September 2020 bis zum 31. August 2021, sowie der vergleichenden Übersicht über die letzten drei Geschäftsjahre, der Aufstellung der während des Berichtszeitraums abgeschlossenen Geschäfte, soweit diese nicht mehr Gegenstand der Vermögensaufstellung sind, und dem Anhang – geprüft.

Nach unserer Beurteilung aufgrund der bei der Prüfung gewonnenen Erkenntnisse entspricht der beigefügte Jahresbericht in allen wesentlichen Belangen den Vorschriften des deutschen Kapitalanlagegesetzbuchs (KAGB) und den einschlägigen europäischen Verordnungen und ermöglicht es unter Beachtung dieser Vorschriften, sich ein umfassendes Bild der tatsächlichen Verhältnisse und Entwicklungen des Sondervermögens zu verschaffen.

### GRUNDLAGE FÜR DAS PRÜFUNGSURTEIL

---

Wir haben unsere Prüfung des Jahresberichts in Übereinstimmung mit § 102 KAGB unter Beachtung der vom Institut der Wirtschaftsprüfer (IDW) festgestellten deutschen Grundsätze ordnungsmäßiger Abschlussprüfung durchgeführt. Unsere Verantwortung nach diesen Vorschriften und Grundsätzen ist im Abschnitt „Verantwortung des Abschlussprüfers für die Prüfung des Jahresberichts“ unseres Vermerks weitergehend beschrieben. Wir sind von der HANSAINVEST Hanseatische Investment-GmbH unabhängig in Übereinstimmung mit den deutschen handelsrechtlichen und berufsrechtlichen Vorschriften und haben unsere sonstigen deutschen Berufspflichten in Übereinstimmung mit diesen Anforderungen erfüllt. Wir sind der Auffassung, dass die

von uns erlangten Prüfungsnachweise ausreichend und geeignet sind, um als Grundlage für unser Prüfungsurteil zum Jahresbericht zu dienen.

### VERANTWORTUNG DER GESETZLICHEN VERTRETER FÜR DEN JAHRESBERICHT

---

Die gesetzlichen Vertreter der HANSAINVEST Hanseatische Investment-GmbH sind verantwortlich für die Aufstellung des Jahresberichts, der den Vorschriften des deutschen KAGB und den einschlägigen europäischen Verordnungen in allen wesentlichen Belangen entspricht und dafür, dass der Jahresbericht es unter Beachtung dieser Vorschriften ermöglicht, sich ein umfassendes Bild der tatsächlichen Verhältnisse und Entwicklungen des Sondervermögens zu verschaffen. Ferner sind die gesetzlichen Vertreter verantwortlich für die internen Kontrollen, die sie in Übereinstimmung mit diesen Vorschriften als notwendig bestimmt haben, um die Aufstellung des Jahresberichts zu ermöglichen, der frei von wesentlichen – beabsichtigten oder unbeabsichtigten – falschen Darstellungen ist.

Bei der Aufstellung des Jahresberichts sind die gesetzlichen Vertreter dafür verantwortlich, Ereignisse, Entscheidungen und Faktoren, welche die weitere Entwicklung des Investmentvermögens wesentlich beeinflussen können, in die Berichterstattung einzubeziehen. Das bedeutet u.a., dass die gesetzlichen Vertreter bei der Aufstellung des Jahresberichts die Fortführung des Sondervermögens durch die HANSAINVEST Hanseatische Investment-GmbH zu beurteilen haben und die Verantwortung haben, Sachverhalte im Zusammenhang mit der Fortführung des Sondervermögens, sofern einschlägig, anzugeben.

### VERANTWORTUNG DES ABSCHLUSSPRÜFERS FÜR DIE PRÜFUNG DES JAHRESBERICHTS

---

Unsere Zielsetzung ist, hinreichende Sicherheit darüber zu erlangen, ob der Jahresbericht als Ganzes frei von wesentlichen – beabsichtigten oder unbeabsichtigten – falschen Darstellungen ist, sowie einen Vermerk zu erteilen, der unser Prüfungsurteil zum Jahresbericht beinhaltet.

Hinreichende Sicherheit ist ein hohes Maß an Sicherheit, aber keine Garantie dafür, dass eine in Übereinstimmung mit § 102 KAGB unter Beachtung der vom Institut der Wirtschaftsprüfer (IDW) festgestellten deutschen Grundsätze ordnungsmäßiger Abschlussprüfung durchgeführte Prüfung eine wesentliche falsche Darstellung stets aufdeckt. Falsche Darstellungen können aus Verstößen oder Unrichtigkeiten resultieren und werden als wesentlich angesehen, wenn vernünftigerweise erwartet werden könnte, dass sie einzeln oder insgesamt die auf der Grundlage dieses Jahresberichts getroffenen wirtschaftlichen Entscheidungen von Adressaten beeinflussen.

Während der Prüfung üben wir pflichtgemäßes Ermessen aus und bewahren eine kritische Grundhaltung. Darüber hinaus

- identifizieren und beurteilen wir die Risiken wesentlicher – beabsichtigter oder unbeabsichtigter – falscher Darstellungen im Jahresbericht, planen und führen Prüfungshandlungen als Reaktion auf diese Risiken durch sowie erlangen Prüfungsnachweise, die ausreichend und geeignet sind, um als Grundlage für unser Prüfungsurteil zu dienen. Das Risiko, dass wesentliche falsche Darstellungen nicht aufgedeckt werden, ist bei Verstößen höher als bei Unrichtigkeiten, da Verstöße betrügerisches Zusammenwirken, Fälschungen, beabsichtigte Unvollständigkeiten, irreführende Darstellungen bzw. das Außerkraftsetzen interner Kontrollen beinhalten können.
- gewinnen wir ein Verständnis von dem für die Prüfung des Jahresberichts relevanten internen Kontrollsystem, um Prüfungshandlungen zu planen, die unter den gegebenen Umständen angemessen sind, jedoch nicht mit dem Ziel, ein Prüfungsurteil zur Wirksamkeit dieses Systems der HANSAINVEST Hanseatische Investment-GmbH abzugeben.
- beurteilen wir die Angemessenheit der von den gesetzlichen Vertretern der HANSAINVEST Hanseatische Investment-GmbH bei der Aufstellung des Jahresberichts angewandten Rechnungslegungsmethoden sowie die Vertretbarkeit der von den gesetzlichen Vertretern dargestellten geschätzten Werte und damit zusammenhängenden Angaben.

- ziehen wir Schlussfolgerungen auf der Grundlage erlangter Prüfungsnachweise, ob eine wesentliche Unsicherheit im Zusammenhang mit Ereignissen oder Gegebenheiten besteht, die bedeutsame Zweifel an der Fortführung des Sondervermögens durch die HANSAINVEST Hanseatische Investment-GmbH aufwerfen können. Falls wir zu dem Schluss kommen, dass eine wesentliche Unsicherheit besteht, sind wir verpflichtet, im Vermerk auf die dazugehörigen Angaben im Jahresbericht aufmerksam zu machen oder, falls diese Angaben unangemessen sind, unser Prüfungsurteil zu modifizieren. Wir ziehen unsere Schlussfolgerungen auf der Grundlage der bis zum Datum unseres Vermerks erlangten Prüfungsnachweise. Zukünftige Ereignisse oder Gegebenheiten können jedoch dazu führen, dass das Sondervermögen durch die HANSAINVEST Hanseatische Investment-GmbH nicht fortgeführt wird.

- beurteilen wir die Gesamtdarstellung, den Aufbau und den Inhalt des Jahresberichts, einschließlich der Angaben sowie ob der Jahresbericht die zugrunde liegenden Geschäftsvorfälle und Ereignisse so darstellt, dass der Jahresbericht es unter Beachtung der Vorschriften des deutschen KAGB und der einschlägigen europäischen Verordnungen ermöglicht, sich ein umfassendes Bild der tatsächlichen Verhältnisse und Entwicklungen des Sondervermögens zu verschaffen.

Wir erörtern mit den für die Überwachung Verantwortlichen u.a. den geplanten Umfang und die Zeitplanung der Prüfung sowie bedeutsame Prüfungsfeststellungen, einschließlich etwaiger Mängel im internen Kontrollsystem, die wir während unserer Prüfung feststellen.

Hamburg, den 6. Dezember 2021

KPMG AG Wirtschaftsprüfungsgesellschaft

Werner	Lüning
Wirtschaftsprüfer	Wirtschaftsprüfer

## KAPITALVERWALTUNGSGESELLSCHAFT, VERWAHRSTELLE UND GREMIEN

---

### KAPITALVERWALTUNGSGESELLSCHAFT:

---

HANSAINVEST Hanseatische Investment-Gesellschaft  
mit beschränkter Haftung  
Postfach 60 09 45 | 22209 Hamburg  
Hausanschrift: Kapstadtring 8 | 22297 Hamburg

Kunden-Servicecenter:  
Telefon: (0 40) 3 00 57 - 62 96  
Telefax: (0 40) 3 00 57 - 60 70  
Internet: www.hansainvest.com  
E-Mail: service@hansainvest.de

Gezeichnetes Kapital: € 10.500.000,00  
Eigenmittel: € 15.743.950,10  
(Stand: 31.12.2020)

### GESELLSCHAFTER:

---

SIGNAL IDUNA Allgemeine Versicherung AG, Dortmund  
SIGNAL IDUNA Lebensversicherung a.G., Hamburg

### VERWAHRSTELLE:

---

UBS Europe SE  
Gezeichnetes Kapital: € 446.001.000,00  
Eigenmittel (Art. 72 CRR): € 3.982.000.000,00  
(Stand: 31.12.2020)

### EINZAHLUNGEN:

---

UniCredit Bank AG, München  
(vorm. Bayerische Hypo- und Vereinsbank)  
BIC: HYVEDEMM300 | IBAN: DE15200300000000791178

### AUFSICHTSRAT:

---

Martin Berger (Vorsitzender),  
Vorstandsmitglied der SIGNAL IDUNA Gruppe, Hamburg  
(zugleich Vorsitzender des Aufsichtsrates der SIGNAL IDUNA Asset Management GmbH)

Dr. Karl-Josef Bierth (stellvertretender Vorsitzender),  
Vorstandsmitglied der SIGNAL IDUNA Gruppe, Hamburg

Markus Barth, Vorsitzender des Vorstandes der  
Aramea Asset Management AG, Hamburg

Dr. Thomas A. Lange, Vorsitzender des Vorstandes  
der National-Bank AG, Essen

Prof. Dr. Harald Stützer, Geschäftsführender Gesellschafter  
der STUETZER Real Estate Consulting GmbH, Gerolsbach

Prof. Dr. Stephan Schüller, Kaufmann

### WIRTSCHAFTSPRÜFER:

---

KPMG AG Wirtschaftsprüfungsgesellschaft, Hamburg

### GESCHÄFTSFÜHRUNG:

---

Dr. Jörg W. Stotz (Sprecher, zugleich Aufsichtsratsvorsitzender der HANSAINVEST LUX S.A., Mitglied der Geschäftsführung der SIGNAL IDUNA Asset Management GmbH und der HANSAINVEST Real Assets GmbH sowie Mitglied des Aufsichtsrates der Aramea Asset Management AG)

Nicholas Brinckmann (zugleich Sprecher der Geschäftsführung HANSAINVEST Real Assets GmbH)

Ludger Wibbeke (zugleich stellvertretender Aufsichtsratsvorsitzender der HANSAINVEST LUX S.A. sowie Vorsitzender des Aufsichtsrates der WohnSelect Kapitalverwaltungsgesellschaft mbH)



**HANSAINVEST**

Hanseatische Investment-GmbH

Ein Unternehmen der  
SIGNAL IDUNA Gruppe

Kapstadtring 8  
22297 Hamburg

Telefon (040) 3 00 57-62 96  
Fax (040) 3 00 57-60 70

[service@hansainvest.de](mailto:service@hansainvest.de)  
[www.hansainvest.com](http://www.hansainvest.com)

**HANSA**INVEST