

**Jahresbericht** zum  
31. August 2017

HANSAaccura

HANSAbalance

HANSAcentro

HANSAdynamic

**HANSAINVEST**

# Sehr geehrte Anlegerin, sehr geehrter Anleger,

der vorliegende Jahresbericht informiert Sie über  
die Entwicklung der folgenden OGAW-Fonds:

HANSAaccura  
HANSAbalance  
HANSACentro  
HANSAdynamic

in der Zeit vom 1. September 2016 bis 31. August 2017.

Hamburg, im Dezember 2017

mit herzlichen Grüßen

Ihre  
HANSAINVEST-Geschäftsführung

Nicholas Brinckmann

Marc Drießen

Dr. Jörg W. Stotz

## So behalten Sie den **Überblick:**

### Tätigkeitsberichte für das Geschäftsjahr 2016/2017

HANSAaccura .....	4
HANSAbalance .....	5
HANSAcentro .....	7
HANSAdynamic .....	9

### Vermögensaufstellungen per 31. August 2017

HANSAaccura .....	11
HANSAbalance .....	17
HANSAcentro .....	25
HANSAdynamic .....	33

### Besonderer Vermerk des Abschlussprüfers

HANSAaccura .....	41
HANSAbalance .....	42
HANSAcentro .....	43
HANSAdynamic .....	44

Besteuerung der Wiederanlage per 31.08.2017 .....	45
---	----

Bescheinigung nach § 5 Abs. 1 Satz 1 Nr. 3 InvStG .....	53
---	----

Kapitalverwaltungsgesellschaft, Verwahrstelle und Gremien .....	55
---	----

# Tätigkeitsbericht HANSAaccura vom 01.09.2016 bis 31.08.2017

## Anlageziel und Anlagepolitik

Anlageziel des Dachfonds HANSAaccura ist es, eine positive Wertentwicklung zu erzielen.

Der Fonds investiert zu diesem Zwecke in Renten-, Geldmarkt- und Absolute Returnfonds. Darüber hinaus kann HANSAaccura auch einen Kassebestand bis zu 49 % des Fondsvolumens halten.

## Portfoliostruktur

Hauptinvestments im HANSAaccura waren zum einen der HANSAzins, dessen Anteil im Fonds sich zwischen ca. 19,1 % und 20 % bewegte, sowie HANSAgeldmarkt dessen Gewichtung im Fonds im Berichtszeitraum stets oberhalb von ca. 18,9 % des Fondsvolumens lag.

Der Anteil des HANSAinternational schwankte im Berichtszeitraum zwischen ca. 9,3 % und ca. 10,2 %, der des HI Lux Interbond zwischen ca. 7,2 % und 10,5 %.

Des Weiteren hielten wir ein Investment in den HANSArenta in einer Größenordnung zwischen ca. 9,9 % und 13,6 % des Fondsvermögens.

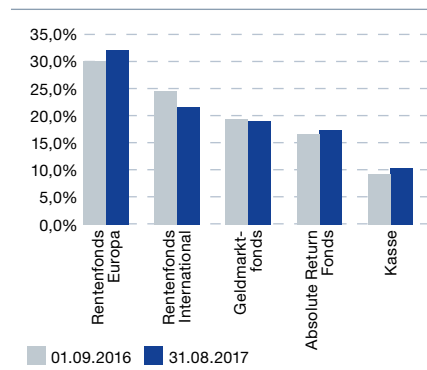
Die Fonds Carmignac Capital Plus, Kames Absolute Return Bond Fund, Bond Absolute Return C sowie Credit Suisse Absolute Return wurden mit einer Gewichtung von jeweils maximal 6 % gewichtet.

Neue Fonds wurden im Berichtszeitraum nicht in das Portfolio aufgenommen.

Der Investitionsgrad des HANSAaccura bewegte sich im Berichtszeitraum zwischen ca. 89,4 % und 94,1 %.

Die Wertentwicklung des HANSAaccura (A-Klasse) betrug -1,14 % für das abgelaufene Geschäftsjahr, HANSAaccura (S-Klasse) erzielte -1,32 %.

## Aufteilung der Investments



## Veräußerungsergebnisse

Das Ergebnis aus Veräußerungsgeschäften der Anteilklassen des HANSAaccura für den Berichtszeitraum betrug:

- für die A-Anteilklasse: 33.679,90 EUR
- für die S-Anteilklasse: 24.898,96 EUR

Das Veräußerungsergebnis wurde durch die Veräußerung von Investmentfonds erzielt.

## Risikoanalyse

Die Volatilität des Fonds beträgt zum 31.08.2017:

- für die A-Klasse: ca. 1,03 %
- für die S-Klasse: ca. 1,03 %

## Adressausfallrisiken:

Diese bestanden indirekt durch das Engagement der Zielfonds in Wertpapiere, die einem Adressausfallrisiko unterliegen.

## Marktpreisrisiken /

### Zinsänderungsrisiken:

Marktpreisrisiken bestanden dahingehend, dass Zielfonds unter anderem in festverzinsliche Anleihen investierten, deren Kursentwicklung abhängig von Zinsänderungen ist.

## Währungsrisiken:

Währungsrisiken ergaben sich indirekt durch die Investments der internationalen Rentenfonds in Fremdwährungen.

## Operationelle Risiken:

Besondere operationelle Risiken waren im Berichtszeitraum nicht zu verzeichnen.

## Liquiditätsrisiken:

Besondere Liquiditätsrisiken waren im Berichtszeitraum nicht zu verzeichnen.

## Sonstige Hinweise

Die mit der Verwaltung des Investmentvermögens betraute Kapitalverwaltungsgesellschaft ist die HANSAINVEST Hanseatische Investment-GmbH, Hamburg.

Das Portfoliomanagement für den HANSAaccura ist weiterhin an die SIGNAL IDUNA Asset Management GmbH ausgelagert. Hierbei handelt es sich um eine Schwestergesellschaft der HANSAINVEST GmbH.

Weitere für den Anleger wesentliche Ereignisse haben sich nicht ergeben.

# Tätigkeitsbericht HANSAbalance vom 01.09.2016 bis 31.08.2017

## Anlageziel und Anlagepolitik

Anlageziel des Dachfonds HANSAbalance ist es, Chancen an den internationalen Renten- und Aktienmärkten wahrzunehmen und gleichzeitig mit einer hohen Wahrscheinlichkeit einen positiven Jahresertrag zu erwirtschaften.

Der Fonds investiert zu diesem Zwecke in europäische und internationale Renten-, Geldmarkt- und Absolute Returnfonds. Darüber hinaus hält HANSAbalance auch Aktienfonds und Rohstofffonds, deren Anteil zwischen 10 % und 35 % des Portfoliowertes variieren kann.

## Portfoliostruktur

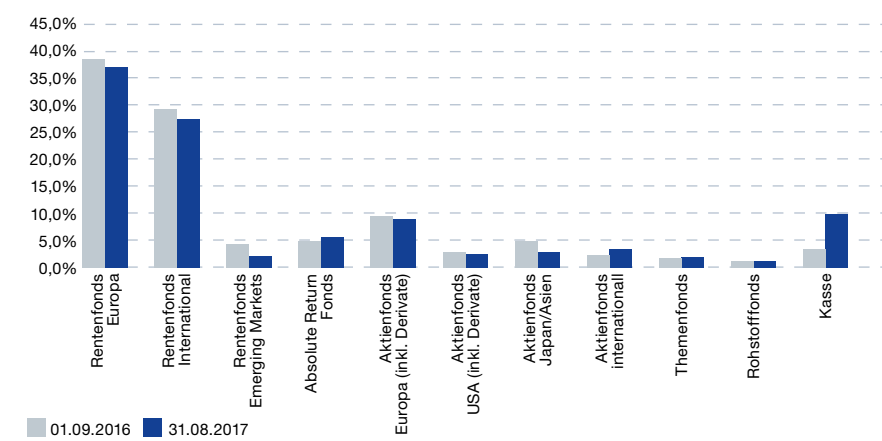
Der auf Verlustbegrenzung ausgelegte HANSAbalance hatte im abgelaufenen Geschäftsjahr eine Aktien- und Rohstofffondsquote inklusive Derivate, die sich in einer Bandbreite zwischen ca. 17,5 % und 20,4 % bewegte, zum Ende des Berichtszeitraums betrug sie ca. 17,6 %.

Innerhalb dieses Anteils bildeten Fonds, die in europäische Dividendentitel investieren einen Anlageschwerpunkt. Sie hatten einen Portfolioanteil zwischen ca. 6,8 % und 9,8 % des Fondsvolumens.

Vollständig veräußert wurden die Anteile am KBC Bonds Emerging Markets.

Stattdessen wurden Anteile vom D&R Best of Multiple Opportunities erworben. Gegen Ende des Berichtszeitraums wurde der Rentenfondsanteil des Portfolios zusätzlich um Anteile am Acatis IfK Value Renten UI ergänzt.

## Aufteilung der Investments



Im Bereich der Aktienfonds erhöhten wir den Anteil der globalen Aktienfonds durch den Neuerwerb von Anteilen am MFS Meridian Global Concentrated Core.

Der Investitionsgrad des HANSAbalance schwankte im Berichtsjahr zwischen ca. 90,3 % und 97,1 %.

Die Wertentwicklung des HANSAbalance (A-Klasse) betrug ca. +0,63 % für das abgelaufene Geschäftsjahr, HANSAbalance (S-Klasse) erzielte ca. +0,36 %.

## Veräußerungsergebnisse

Das Ergebnis aus Veräußerungsgeschäften der Anteilklassen des HANSAbalance für den Berichtszeitraum betrug:

- für die A-Anteilklasse: 370.418,69 EUR
- für die S-Anteilklasse: 88.110,53 EUR

Das Veräußerungsergebnis wurde durch die Veräußerung von Investmentfonds erzielt sowie aus Devisentermingeschäften und Geschäften mit Finanzterminkontrakten.

## Risikoanalyse

Die Volatilität des Fonds beträgt zum 31.08.2016:

- für die A-Klasse: ca. 2,32 %
- für die S-Klasse: ca. 2,32 %

### Adressausfallrisiken:

Diese bestanden indirekt durch das Engagement der Zielfonds in Wertpapiere, die einem Adressausfallrisiko unterliegen.

### Marktpreisrisiken /

### Zinsänderungsrisiken:

Zinsänderungsrisiken bestanden dahingehend, dass Zielfonds in festverzinsliche Anleihen investierten, deren Kursentwicklung abhängig von Zinsänderungen ist.

Darüber hinaus ergeben sich Marktpreisrisiken durch die Zielfonds, die in Aktien oder Finanzprodukte auf Rohstoffe investieren. Außerdem wurden derivative Instrumente eingesetzt, die Marktpreisrisiken unterliegen.

**Währungsrisiken:**

Währungsrisiken ergaben sich indirekt durch die Investments der internationalen Rentenfonds in Fremdwährungsanleihen sowie durch die Aktien - und Rohstofffonds, die in Fremdwährungsräumen anlegen und durch Kassehaltung auf Fremdwährungskonten. Darüber hinaus entstanden Fremdwährungsrisiken durch Devisentermingeschäfte.

**Operationelle Risiken:**

Besondere operationelle Risiken waren im Berichtszeitraum nicht zu verzeichnen.

**Liquiditätsrisiken:**

Besondere Liquiditätsrisiken waren im Berichtszeitraum nicht zu verzeichnen.

**Sonstige Hinweise**

Die mit der Verwaltung des Investmentvermögens betraute Kapitalverwaltungs-

gesellschaft ist die HANSAINVEST Hanseatische Investment-GmbH, Hamburg.

Das Portfoliomanagement für den HANSAbalance ist weiterhin an die SIGNAL IDUNA Asset Management GmbH ausgelagert. Hierbei handelt es sich um eine Schwestergesellschaft der HANSAINVEST GmbH.

Weitere für den Anleger wesentliche Ereignisse haben sich nicht ergeben.

# Tätigkeitsbericht HANSAcentro vom 01.09.2016 bis 31.08.2017

## Anlageziel und Anlagepolitik

Anlageziel des Dachfonds HANSAcentro ist es, eine wachstumsorientierte Wertentwicklung unter Zugrundelegung einer ausgewogenen Strategie zu erzielen. Diese Ausgewogenheit wird durch die gewöhnlich hälftige Zusammensetzung von eher wertstabilen Renten- und Geldmarktfonds und chancenreichen Aktienfonds erreicht.

## Portfoliostruktur

Der Investitionsgrad des Fonds bewegte sich im Geschäftsjahr zwischen ca. 93,6 % und 98,7 %, die Aktien- und Rohstofffondsquote zwischen ca. 47,2 % und ca. 52,3 %.

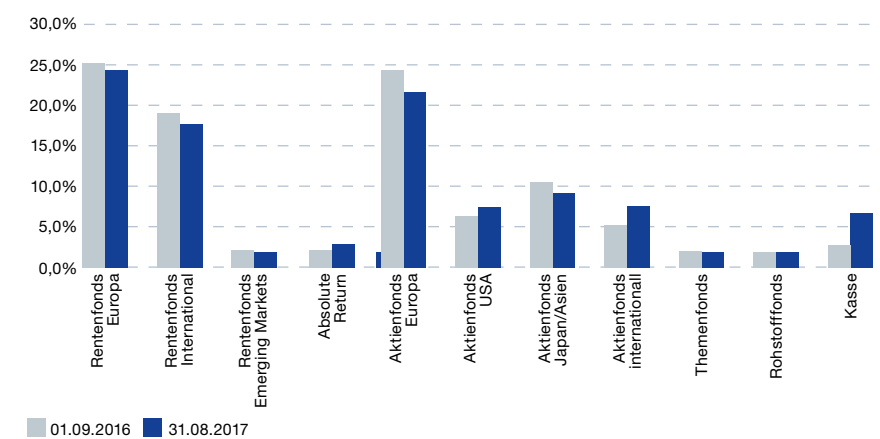
Im Bereich der Rohstofffonds wurde im vergangenen Geschäftsjahr ein Fondstausch vorgenommen; veräußert wurden die Anteile vom Tocqueville Gold, in den Fonds aufgenommen wurde stattdessen der Earth Exploration Fund UI.

Im Rahmen der Quote der japanischen Aktienfonds wurde der Atlantis Japan Opportunities komplett verkauft.

Der Anteil an europäischen Aktienfonds wurde aus Diversifikationsgründen um den DNCA Value Europe ergänzt, veräußert wurden in diesem Bereich hingegen die Anteile am JPM Europe Equity Plus.

Die Wertentwicklung des HANSAcentro (A-Klasse) betrug ca. +2,89 % für das abgelaufene Geschäftsjahr, HANSAcentro (S-Klasse) erzielte ca. +2,16 %.

## Aufteilung der Investments



## Veräußerungsergebnisse

Das Ergebnis aus Veräußerungsgeschäften der Anteilklassen des HANSAcentro für den Berichtszeitraum betrug:

- für die A-Anteilklasse: 5.268.182,62 EUR
- für die S-Anteilklasse: 271.650,87 EUR

Das Veräußerungsergebnis wurde durch die Veräußerung von Investmentfonds erzielt sowie aus Devisentermingeschäften und Geschäften mit Finanzterminkontrakten.

## Risikoanalyse

Die Volatilität des Fonds beträgt zum 31.08.2017:

- für die A-Klasse: ca. 3,98 %
- für die S-Klasse: ca. 3,99 %

## Adressausfallrisiken:

Diese bestanden indirekt durch das Engagement der Zielfonds in Wertpapiere, die einem Adressausfallrisiko unterliegen.

## Marktpreisrisiken /

### Zinsänderungsrisiken:

Zinsänderungsrisiken bestanden dahingehend, dass Zielfonds in festverzinsliche Anleihen investierten, deren Kursentwicklung abhängig von Zinsänderungen ist.

Darüber hinaus ergeben sich Marktpreisrisiken durch die Zielfonds, die in Aktien oder Finanzprodukte auf Rohstoffe investieren. Außerdem wurden derivative Instrumente eingesetzt, die Marktpreisrisiken unterliegen.

### Währungsrisiken:

Währungsrisiken ergaben sich indirekt durch die Investments der internationalen Rentenfonds in Fremdwährungsanleihen sowie durch die Aktien- und Rohstofffonds, die in Fremdwährungsräumen anlegen und durch Kassehaltung auf Fremdwährungskonten. Darüber hinaus entstanden Fremdwährungsrisiken durch Devisentermingeschäfte.

**Operationelle Risiken:**

Besondere operationelle Risiken waren im Berichtszeitraum nicht zu verzeichnen.

**Liquiditätsrisiken:**

Besondere Liquiditätsrisiken waren im Berichtszeitraum nicht zu verzeichnen.

**Sonstige Hinweise**

Die mit der Verwaltung des Investmentvermögens betraute Kapitalverwaltungsgesellschaft ist die HANSAINVEST Hanseatische Investment-GmbH, Hamburg.

Das Portfoliomanagement für den HANSAcentro ist weiterhin an die SIGNAL

IDUNA Asset Management GmbH ausgelagert. Hierbei handelt es sich um eine Schwestergesellschaft der HANSA-INVEST GmbH.

Weitere für den Anleger wesentliche Ereignisse haben sich nicht ergeben.



# Tätigkeitsbericht HANSAdynamic vom 01.09.2016 bis 31.08.2017

## Anlageziel und Anlagepolitik

Anlageziel des Dachfonds HANSAdynamic ist es, die vielfältigen Chancen an den Aktienmärkten verschiedener Regionen zu nutzen. Mit der Beimischung risikoärmerer Renten- und Geldmarktfonds sowie Absolute- bzw. Total-Return-Produkte im Umfang von 0 % bis 20 % des Dachfondsvermögens wird das Risiko von Preisschwankungen etwas reduziert.

## Portfoliostruktur

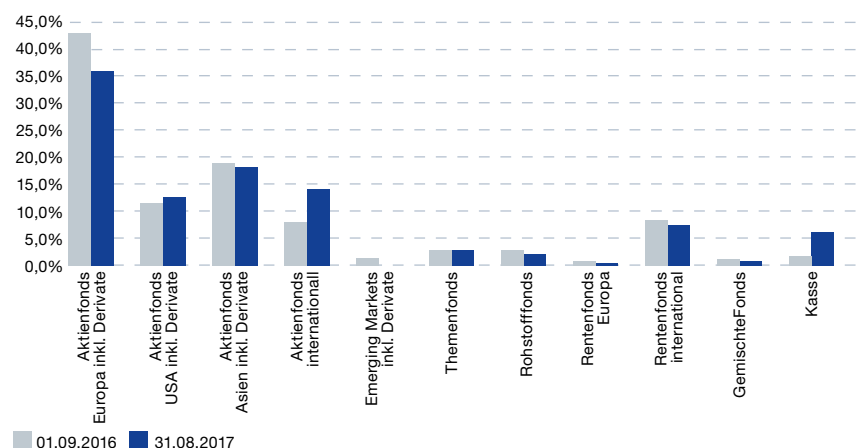
Der Investitionsgrad des HANSAdynamic exklusive Derivate variierte im Berichtszeitraum zwischen ca. 93,3 % und 99,3 %, wobei der Anteil der Aktien und Rohstofffonds zwischen ca. 85,9 % und 90,5 % schwankte.

Im Geschäftsjahr wurde der europäischen Aktienfonds Chom Capital Active Return Europe UI erworben und im Gegenzug Anteile am JOHCM European Select Value veräußert.

Bei den globalen Aktienfonds wurden der Capital Group New Perspective Z neu selektiert. Vollständig verkauft wurden die Anteile an den Rohstofffonds Earth Exploration UI sowie Tocqueville Gold.

Die Wertentwicklung des HANSAdynamic (A-Klasse) betrug ca. +5,48 % für das abgelaufene Geschäftsjahr, HANSAdynamic (S-Klasse) erzielte ca. +5,16 %.

## Aufteilung der Investments



## Veräußerungsergebnisse

Das Ergebnis aus Veräußerungsgeschäften der Anteilklassen des HANSAdynamic für den Berichtszeitraum betrug:

- für die A-Anteilklasse: 8.345.323,40 EUR
- für die S-Anteilklasse: 544.722,22 EUR

Das Veräußerungsergebnis wurde durch die Veräußerung von Investmentfonds erzielt sowie aus Derivategeschäften und Devisentermingeschäften.

## Risikoanalyse

Die Volatilität des Fonds beträgt zum 31.08.2017:

- für die A-Klasse: ca. 5,99 %
- für die S-Klasse: ca. 5,99 %

## Adressausfallrisiken:

Diese bestanden indirekt durch das Engagement der Zielfonds in Wertpapiere, die einem Adressausfallrisiko unterliegen.

## Marktpreisrisiken /

### Zinsänderungsrisiken:

Zinsänderungsrisiken bestanden dahingehend, dass Zielfonds in festverzinsliche Anleihen investierten, deren Kursentwicklung abhängig von Zinsänderungen ist.

Darüber hinaus ergeben sich Marktpreisrisiken durch die Zielfonds, die in Aktien oder Finanzprodukte auf Rohstoffe investieren. Außerdem wurden derivative Instrumente eingesetzt, die Marktpreisrisiken unterliegen.

**Währungsrisiken:**

Währungsrisiken ergaben sich indirekt durch die Investments der internationalen Rentenfonds in Fremdwährungsanleihen sowie durch die Aktien - und Rohstofffonds, die in Fremdwährungsräumen anlegen und durch Kassehaltung auf Fremdwährungskonten. Darüber hinaus entstanden Fremdwährungsrisiken durch Devisentermingeschäfte.

**Operationelle Risiken:**

Besondere operationelle Risiken waren im Berichtszeitraum nicht zu verzeichnen.

**Liquiditätsrisiken:**

Besondere Liquiditätsrisiken waren im Berichtszeitraum nicht zu verzeichnen.

**Sonstige Hinweise**

Die mit der Verwaltung des Investmentvermögens betraute Kapitalverwaltungs-

gesellschaft ist die HANSAINVEST Hanseatische Investment-GmbH, Hamburg.

Das Portfoliomanagement für den HANSAdynamic ist weiterhin an die SIGNAL IDUNA Asset Management GmbH ausgelagert. Hierbei handelt es sich um eine Schwestergesellschaft der HANSAINVEST GmbH.

Weitere für den Anleger wesentliche Ereignisse haben sich nicht ergeben.

Fondsvermögen: EUR 13.114.596,75 (13.559.877,51)

Umlaufende Anteile: Class A 123.541 (136.294)

Class S 92.377 (83.675)

<b>Vermögensaufteilung in TEUR/%</b>			
	<b>Kurswert in Fonds- währung</b>	<b>% des Fonds- vermögens</b>	
<b>I. Vermögensgegenstände</b>			
<b>1. Sonstige Wertpapiere</b>	8.570	65,35	(65,73)
<b>2. Kurzfristig liquidierbare Anlagen</b>	3.212	24,49	(24,79)
<b>3. Bankguthaben</b>	1.359	10,36	(9,65)
<b>II. Verbindlichkeiten</b>	-27	-0,20	(-0,17)
<b>III. Fondsvermögen</b>	<b>13.115</b>	<b>100,00</b>	

(Angaben in Klammern per 31.08.2016)

## Vermögensaufstellung zum 31.08.2017

Gattungsbezeichnung	ISIN	Markt	Stücke bzw. Anteile bzw. Whg. in 1.000	Bestand 31.08.2017	Käufe/ Zugänge		Kurs	Kurswert in EUR	% des Fondsvermögens
					Verkäufe/ Abgänge				
im Berichtszeitraum									
<b>Investmentanteile</b>									
<b>KVG-eigene Investmentanteile 2)</b>									
HANSAinternational Class I	DE0005321459		ANT	62.500	0	0	EUR 19,506000	1.219.125,00	9,30
HANSArenta	DE0008479015		ANT	66.750	10.750	0	EUR 24,478000	1.633.906,50	12,46
HANSAzins	DE0008479098		ANT	103.000	0	4.500	EUR 24,582000	2.531.946,00	19,31
<b>Gruppeneigene Investmentanteile 2)</b>									
HANSAINVEST LUX UMB.-Interbond	LU0012050133		ANT	10.000	0	3.500	EUR 93,850000	938.500,00	7,16
<b>Gruppenfremde Investmentanteile 3)</b>									
Bond Absolute Return C	LU0305721812		ANT	15.500	0	0	EUR 48,330000	749.115,00	5,71
CS Iv.Fds 1-C.S.Lux Abs.Ret.Bd Inhaber-Ant.IBH EUR o.N.	LU1120824682		ANT	7.350	0	0	EUR 105,350000	774.322,50	5,90
Kames C.I.(Ire.)-K.Abs.Ret.Bd Reg.Shs C(Acc)(hedged)EUR o.N.	IE00B6TYL671		ANT	70.000	0	0	EUR 10,332200	723.254,00	5,51
<b>Summe der Investmentanteile</b>							<b>EUR</b>	<b>8.570.169,00</b>	<b>65,35</b>
<b>Summe Wertpapiervermögen</b>							<b>EUR</b>	<b>8.570.169,00</b>	<b>65,35</b>
<b>Bankguthaben und Geldmarktfonds</b>									
<b>Bankguthaben</b>									
<b>EUR - Guthaben bei:</b>									
Verwahrstelle: Donner & Reuschel AG			EUR	1.350.661,55				1.350.661,55	10,30
Bank: National-Bank AG			EUR	270,49				270,49	0,00
Bank: UniCredit Bank AG			EUR	8.412,87				8.412,87	0,06
<b>Summe der Bankguthaben</b>							<b>EUR</b>	<b>1.359.344,91</b>	<b>10,36</b>
<b>KVG-eigene Geldmarktfonds</b>									
HANSAgeldmarkt	DE0009766212		ANT	50.000	0	3.000	EUR 49,996000	2.499.800,00	19,06
<b>Gruppenfremde Geldmarktfonds</b>									
CARMIGNAC CASH PLUS	LU0336084032		ANT	610	0	0	EUR 1.167,870000	712.400,70	5,43
<b>Summe der Geldmarktfonds</b>							<b>EUR</b>	<b>3.212.200,70</b>	<b>24,49</b>
Sonstige Verbindlichkeiten 1)			EUR	-27.117,86			EUR	-27.117,86	-0,20
<b>Fondsvermögen</b>							<b>EUR</b>	<b>13.114.596,75</b>	<b>100*)</b>
<b>Anteilwert - HANSAaccura Class A</b>							<b>EUR</b>	<b>61,179</b>	
<b>Umlaufende Anteile</b>							<b>STK</b>	<b>123.541</b>	
<b>Anteilwert - HANSAaccura Class S</b>							<b>EUR</b>	<b>60,150</b>	
<b>Umlaufende Anteile</b>							<b>STK</b>	<b>92.377</b>	

### Fußnoten:

\*) Durch Rundung der Prozent-Anteile bei der Berechnung können geringfügige Differenzen entstanden sein.

1) noch nicht abgeführte Prüfungskosten, Veröffentlichungskosten, Depotgebühr, Verwahrstellenvergütung, Verwaltungsvergütung, Zinsen lfd. Konto

Abwicklung von Transaktionen durch verbundene Unternehmen: Der Anteil der Transaktionen, die im Berichtszeitraum für Rechnung des Investmentvermögens über Broker ausgeführt wurden, die verbundene Unternehmen und Personen sind, betrug 100,00%. Ihr Umfang belief sich hierbei auf insgesamt 862.164,75 EUR.

## Wertpapierkurse bzw. Marktsätze

Die Vermögensgegenstände des Investmentvermögens sind auf Grundlage der zuletzt festgestellten Kurse/Marktsätze bewertet.

**Während des Berichtszeitraumes abgeschlossene Geschäfte, soweit sie nicht mehr in der Vermögensaufstellung erscheinen: Käufe und Verkäufe in Wertpapieren, Investmentanteilen und Schuldscheindarlehen (Marktzuordnung zum Berichtsstichtag)**

Gattungsbezeichnung	ISIN	Stücke bzw. Anteile bzw. Whg. in 1.000	Käufe/Zugänge	Verkäufe/ Abgänge	Volumen in 1.000
Fehlanzeige					

**Ertrags- und Aufwandsrechnung (inkl. Ertragsausgleich)**

für den Zeitraum vom 01. September 2016 bis 31. August 2017		HANSAaccura Class A	HANSAaccura Class S
<b>I. Erträge</b>			
1. Zinsen aus Liquiditätsanlagen im Inland	EUR	-3.484,55*)	-2.261,59*)
2. Erträge aus Investmentanteilen	EUR	50.821,74	32.865,02
3. Sonstige Erträge 1)	EUR	1.908,82	1.249,20
<b>Summe der Erträge</b>	<b>EUR</b>	<b>49.246,01</b>	<b>31.852,63</b>
<b>II. Aufwendungen</b>			
1. Zinsen aus Kreditaufnahmen	EUR	-169,08	-141,90
2. Verwaltungsvergütung	EUR	-28.008,12	-32.015,89
3. Verwahrstellenvergütung	EUR	-3.964,47	-2.606,26
4. Prüfungs- und Veröffentlichungskosten	EUR	-16.331,41	-6.310,78
5. Sonstige Aufwendungen 2)	EUR	-457,06	-301,84
<b>Summe der Aufwendungen</b>	<b>EUR</b>	<b>-48.930,14</b>	<b>-41.376,67</b>
<b>III. Ordentlicher Nettoertrag</b>	<b>EUR</b>	<b>315,87</b>	<b>-9.524,04</b>
<b>IV. Veräußerungsgeschäfte</b>			
<b>1. Realisierte Gewinne</b>	<b>EUR</b>	<b>34.878,66</b>	<b>25.658,47</b>
<b>2. Realisierte Verluste</b>	<b>EUR</b>	<b>-1.198,76</b>	<b>-759,51</b>
<b>Ergebnis aus Veräußerungsgeschäften</b>	<b>EUR</b>	<b>33.679,90</b>	<b>24.898,96</b>
<b>V. Realisiertes Ergebnis des Geschäftsjahres</b>	<b>EUR</b>	<b>33.995,77</b>	<b>15.374,92</b>
1. Nettoveränderung der nicht realisierten Gewinne	EUR	-93.428,08	-55.719,57
2. Nettoveränderung der nicht realisierten Verluste	EUR	-31.973,32	-29.639,01
<b>VI. Nicht realisiertes Ergebnis des Geschäftsjahres</b>	<b>EUR</b>	<b>-125.401,40</b>	<b>-85.358,58</b>
<b>VII. Ergebnis des Geschäftsjahres</b>	<b>EUR</b>	<b>-91.405,63</b>	<b>-69.983,66</b>

\*) Der Sollsaldo resultiert aus negativen Habenzinsen

## Entwicklung des Investmentvermögens 2017

	HANSAaccura Class A		HANSAaccura Class S	
<b>I. Wert des Investmentvermögens am Beginn des Geschäftsjahres</b>	EUR	8.451.075,82	EUR	5.108.801,69
1. Ausschüttung für das Vorjahr/Steuerabschlag für das Vorjahr	EUR	-16.343,52	EUR	-8.367,50
2. Mittelzufluss / -abfluss (netto)	EUR	-785.297,73	EUR	527.841,13
a) Mittelzuflüsse aus Anteilschein-Verkäufen:	EUR	860.712,14	EUR	1.506.463,66
b) Mittelabflüsse aus Anteilschein-Rücknahmen:	EUR	-1.646.009,87	EUR	-978.622,53
3. Ertragsausgleich/Aufwandsausgleich	EUR	54,50	EUR	-1.778,35
4. Ergebnis des Geschäftsjahres	EUR	-91.405,63	EUR	-69.983,66
davon nicht realisierte Gewinne:	EUR	-93.428,08	EUR	-55.719,57
davon nicht realisierte Verluste:	EUR	-31.973,32	EUR	-29.639,01
<b>II. Wert des Investmentvermögens am Ende des Geschäftsjahres</b>	<b>EUR</b>	<b>7.558.083,44</b>	<b>EUR</b>	<b>5.556.513,31</b>

## Verwendung der Erträge des Investmentvermögens

Berechnung der Wiederanlage	insgesamt	je Anteil *) **)
<b>HANSAaccura Class A</b>		
<b>I. Für die Wiederanlage verfügbar</b>		
1. Realisiertes Ergebnis des Geschäftsjahres	EUR 33.995,77	0,28
2. Zuführung aus dem Investmentvermögen ***)	EUR 1.198,76	0,01
3. Zur Verfügung gestellter Steuerabzugsbetrag	EUR -9.883,28	-0,08
<b>II. Wiederanlage</b>	<b>EUR 25.311,25</b>	<b>0,21</b>
<b>HANSAaccura Class S</b>		
<b>I. Für die Wiederanlage verfügbar</b>		
1. Realisiertes Ergebnis des Geschäftsjahres	EUR 15.374,92	0,17
2. Zuführung aus dem Investmentvermögen ***)	EUR 759,51	0,01
3. Zur Verfügung gestellter Steuerabzugsbetrag	EUR -5.542,62	-0,06
<b>II. Wiederanlage</b>	<b>EUR 10.591,81</b>	<b>0,12</b>

\*) Pflichtangabe gem. § 101 Abs. 1 Nr. 5 KAGB

\*\*) bei Anteilklassen ist die Berechnung der Wiederanlage ggf. für jede Anteilklasse gesondert vorzunehmen.

\*\*\*) Die Zuführung aus dem Investmentvermögen resultiert aus der Berücksichtigung von realisierten Verlusten

Für die Ermittlung der investimentssteuerlichen Besteuerungsgrundlagen wird eine Bescheinigung nach §5 InvStG erstellt.

## Vergleichende Übersicht über die letzten drei Geschäftsjahre

Geschäftsjahr	Fondsvermögen am Ende des Geschäftsjahres		Anteilwert	
<b>HANSAaccura Class A</b>				
2014	EUR	9.227.864,02	EUR	60,917
2015	EUR	9.092.863,52	EUR	61,567
2016	EUR	8.451.075,82	EUR	62,006
2017	EUR	7.558.083,44	EUR	61,179
<b>HANSAaccura Class S</b>				
2014	EUR	3.132.788,51	EUR	60,407
2015	EUR	4.344.398,50	EUR	60,823
2016	EUR	5.108.801,69	EUR	61,055
2017	EUR	5.556.513,31	EUR	60,150

# Anhang gem. § 7 Nr. 9 KARBV

## Angaben nach der Derivateverordnung

**Das durch Derivate erzielte zugrundeliegende Exposure** EUR 0,00

Der Wert ergibt sich unter Berücksichtigung von Netting- und Hedgingeffekten, der zugrundeliegenden Derivate im Investmentvermögen.

## Die Vertragspartner der Derivate-Geschäfte

Fehlanzeige

Bestand der Wertpapiere am Fondsvermögen (in %)	65,35
Bestand der Derivate am Fondsvermögen (in %)	0,00

**Die Auslastung der Obergrenze für das Marktrisikopotential wurde für dieses Investmentvermögen gemäß der Derivateverordnung nach dem einfachen Ansatz ermittelt.**

## Sonstige Angaben

Anteilwert - HANSAaccura Class A	EUR	61,179
Umlaufende Anteile	STK	123.541

Anteilwert - HANSAaccura Class S	EUR	60,150
Umlaufende Anteile	STK	92.377

Anteilklasse A: Verwaltungsvergütung 0,72% p.a.; Ertragsverwendung Thesaurierung

Anteilklasse S: Verwaltungsvergütung 1,00% p.a.; Ertragsverwendung Thesaurierung

## Angabe zu den Verfahren zur Bewertung der Vermögensgegenstände

Die Bewertung von Vermögenswerten, die an einer Börse zum amtlichen Markt zugelassen bzw. in einen anderen organisierten Markt einbezogen sind, erfolgt zu den handelbaren Schlusskursen des vorhergehenden Börsentages gem. § 27 KARBV. Nicht notierte Rentenwerte und Schuldscheindarlehen werden mit Renditekursen bewertet. Investmentzertifikate werden zu den letzten veröffentlichten Rücknahmepreisen angesetzt.

Vermögenswerte, die weder an einer Börse zugelassen noch in einen organisierten Markt einbezogen sind oder für die ein handelbarer Kurs nicht verfügbar ist, werden mit von anerkannten Kursversorgern zur Verfügung gestellten Kursen bewertet. Sollten die ermittelten Kurse nicht belastbar sein, wird auf den mit geeigneten Bewertungsmodellen ermittelten Verkehrswert abgestellt (§ 28 KARBV).

## Angaben zur Transparenz sowie zur Gesamtkostenquote

Gesamtkostenquote *)	
HANSAaccura Class A	1,21 %
HANSAaccura Class S	1,45 %

\*) Die Gesamtkostenquote drückt sämtliche vom Investmentvermögen im Jahresverlauf getragenen Kosten und Zahlungen (ohne Transaktionskosten) im Verhältnis zum durchschnittlichen Nettoinventarwert des Investmentvermögens aus

Transaktionskosten\*\*) EUR 100,00

\*\*) Transaktionskosten: Summe der Nebenkosten des Erwerbs (Anschaffungsnebenkosten) und der Kosten der Veräußerung der Vermögensgegenstände.

## An die Verwaltungsgesellschaft oder Dritte gezahlte Pauschalvergütungen

Die KVG erhält keine Rückvergütungen der aus dem Investmentvermögen an die Verwahrstelle und an Dritte geleisteten Vergütungen und Aufwandserstattungen.

Die KVG gewährt sogenannte Vermittlungsfolgeprovision an Vermittler in wesentlichem Umfang aus der von dem Investmentvermögen an sie geleisteten Vergütung.

## Verwaltungsvergütungssatz für im Investmentvermögen gehaltene Investmentanteile

2) Die Verwaltungsvergütung für KVG- und Gruppeneigene Investmentanteile beträgt:

HANSAinternational Class I	0,4800% p.a.
HANSArenta	0,7200% p.a.
HANSAzins	0,6000% p.a.
HANSAINVEST LUX UMB.-Interbond	0,9000% p.a.

3) Die Verwaltungsvergütung für Gruppenfremde Investmentanteile beträgt:

Bond Absolute Return C	0,6900% p.a.
CS Iv.Fds 1-C.S.Lux Abs.Ret.Bd Inhaber-Ant.IBH EUR o.N.	0,6000% p.a.
Kames C.I.(Ire.)-K.Abs.Ret.Bd Reg.Shs C(Acc)(hedged)EUR o.N.	0,6000% p.a.

Ausgabeaufschläge oder Rücknahmeabschläge wurden nicht berechnet.

### Wesentliche sonstige Erträge und sonstige Aufwendungen:

- 1) Erträge aus Kick-Back Zahlungen
- 2) Depotgebühren, Kosten für die Marktrisikomessung

Die Ermittlung der Nettoveränderung der nicht realisierten Gewinne und Verluste erfolgt dadurch, dass in jedem Geschäftsjahr die in den Anteilspreis einfließenden Wertansätze der Vermögensgegenstände mit den jeweiligen historischen Anschaffungskosten verglichen werden, die Höhe der positiven Differenzen in die Summe der nicht realisierten Gewinne einfließen, die Höhe der negativen Differenzen in die Summe der nicht realisierten Verluste einfließen und aus dem Vergleich der Summenpositionen zum Ende des Geschäftsjahres mit den Summenpositionen zum Anfang des Geschäftsjahres die Nettoveränderungen ermittelt werden.

### Angaben zur Mitarbeitervergütung für das Geschäftsjahr 2016

Gesamtsumme der im abgelaufenen Wirtschaftsjahr der KVG gezahlten Mitarbeitervergütung (inkl. Geschäftsführer):	EUR 14.500.104,02
davon fix:	EUR 11.907.583,74
davon variabel:	EUR 2.592.520,28
Zahl der Mitarbeiter der KVG: 193	
Gesamtsumme der im abgelaufenen Wirtschaftsjahr 2016 der KVG gezahlten Vergütung an Risktaker (nur Führungskräfte):	EUR 1.201.000,08

Hamburg, 21. November 2017

HANSAINVEST  
Hanseatische Investment-GmbH  
Geschäftsführung

(Nicholas Brinckmann) (Marc Drießen) (Dr. Jörg W. Stotz)



# HANSAbalance

Fondsvermögen: EUR 55.069.017,32 (51.952.397,66)

Umlaufende Anteile: Class A 606.263 (590.980)

Class S 146.580 (119.461)

Vermögensaufteilung in TEUR/%			
	Kurswert in Fonds- währung	% des Fonds- vermögens	
<b>I. Vermögensgegenstände</b>			
<b>1. Sonstige Wertpapiere</b>	50.527	91,75	(96,08)
<b>2. Derivate</b>	15	0,03	(-0,01)
<b>3. Bankguthaben</b>	4.601	8,35	(4,05)
<b>4. Sonstige Vermögensgegenstände</b>	4	0,01	(0,01)
<b>II. Verbindlichkeiten</b>	-78	-0,14	(-0,13)
<b>III. Fondsvermögen</b>	<b>55.069</b>	<b>100,00</b>	

(Angaben in Klammern per 31.08.2016)

## Vermögensaufstellung zum 31.08.2017

Gattungsbezeichnung	ISIN	Markt	Stücke bzw. Anteile bzw. Whg. in 1.000	Bestand 31.08.2017	Käufe/ Zugänge	Verkäufe/ Abgänge	Kurs	Kurswert in EUR	% des Fondsvermögens
					im Berichtszeitraum				
<b>Investmentanteile</b>									
<b>KVG-eigene Investmentanteile 2)</b>									
HANSAertrag	DE0009766238		ANT	70.000	19.000	0	EUR 31,043000	2.173.010,00	3,95
HANSAeuropa	DE0008479155		ANT	12.750	3.500	4.250	EUR 49,832000	635.358,00	1,16
HANSAinternational Class I	DE0005321459		ANT	360.000	0	0	EUR 19,506000	7.022.160,00	12,75
HANSArenta	DE0008479015		ANT	398.000	0	0	EUR 24,478000	9.742.244,00	17,69
HANSAsmart Select E Inhaber-Anteile (Class-I)	DE000A1JXM68		ANT	9.000	0	3.750	EUR 73,413000	660.717,00	1,20
HANSAwerte EUR-Klasse	DE000A1JDWK4		ANT	5.750	0	0	EUR 34,733000	199.714,75	0,36
HANSAzins	DE0008479098		ANT	261.000	0	0	EUR 24,582000	6.415.902,00	11,65
HANSAwerte	DE000A0RHG59		ANT	6.250	1.750	0	USD 38,930000	204.258,31	0,37
<b>Gruppeneigene Investmentanteile 2)</b>									
HANSAINVEST LUX UMB.-Interbond	LU0012050133		ANT	55.000	0	0	EUR 93,850000	5.161.750,00	9,37
<b>Gruppenfremde Investmentanteile 3)</b>									
ACATIS IFK VALUE RENTEN UI	DE000A0X7582		ANT	20.000	20.000	0	EUR 53,950000	1.079.000,00	1,96
BlueBay Fds-Inv.Gr.Euro Agg.Bd Nam.-Ant. (I-Base Cl.) o.N	LU0549545142		ANT	16.800	0	0	EUR 163,380000	2.744.784,00	4,99
Comgest Growth Europe Cap	IE0004766675		ANT	28.500	0	2.650	EUR 22,100000	629.850,00	1,15
D&R Best-of-Multiple Opportun. Inhaber-Anteile I Dis.EUR o.N.	LU1311335027		ANT	5.000	5.000	0	EUR 100,400000	502.000,00	0,91
Fidelity Fds-Asia Focus Fund Reg. Shares I Acc. EUR o.N.	LU1400167562		ANT	41.000	63.000	22.000	EUR 13,290000	544.890,00	0,99
GREIFF 'spec.situations' Fd OP Inh.-Anteile	LU0228348941		ANT	13.750	0	0	EUR 83,000000	1.141.250,00	2,07
H & A Aktien Small Cap EMU Inhaber-Anteile C I o.N.	LU0229455992		ANT	9.250	3.500	4.750	EUR 69,840000	646.020,00	1,17
Legal & General-Euro Corp. Bd Namens-Anteile I EUR Acc. o.N.	LU0984223668		ANT	1.000.000	0	0	EUR 1,117300	1.117.300,00	2,03
Loys - Loys Global System I	LU0861001344		ANT	425	100	0	EUR 944,330000	401.340,25	0,73
LOYS EUROPA SYSTEM Namens-Anteile I o.N.	LU1129459035		ANT	850	0	0	EUR 771,300000	655.605,00	1,19
OptoFlex Inhaber-Ant. I (thes.)EUR o.N.	LU0834815101		ANT	1.125	0	0	EUR 1.230,400000	1.384.200,00	2,51
SISF EURO EQUITY C ACC	LU0106235459		ANT	12.750	0	4.650	EUR 42,920400	547.235,10	0,99
Threadn.Spec.I.-Gl.Equ.Inc. Fd Namens-Ant. I ACC EUR o.N.	GB00B1Z2NS66		ANT	167.000	0	0	EUR 2,450500	409.233,50	0,74
Pictet-Japanese Eq.Opportunit. Namens-Anteile I o.N.	LU0155301467		ANT	5.000	0	0	JPY 10.756,490000	409.474,67	0,74
Aberdeen Global Select Emerging Market Bond I 1	LU0231480053		ANT	62.000	0	0	USD 18,754600	976.146,07	1,77
CS Inv.Fds 2-CS L Gl.Sec.Eq.Fd I USD	LU0971623524		ANT	475	0	0	USD 1.459,440000	581.962,73	1,06
JPMorgan-Europe Equity Plus Fd A (USD) (acc.)	LU0336375786		ANT	37.000	0	5.500	USD 21,200000	658.495,63	1,20
Kames C.I.(Ire.)-K.Str.Gl.Bd.F Reg.Shares A(Acc) USD o.N.	IE00B296YR77		ANT	110.000	0	0	USD 12,445800	1.149.293,15	2,09
Matthews Asia Fds-Pacifi.Tiger Actions Nom. I Cap.USD o.N.	LU0491816475		ANT	34.000	0	7.500	USD 17,160000	489.791,81	0,89
Matthews Asia Funds-Japan Fund Actions Nom. I Cap. USD o.N.	LU1220257130		ANT	40.000	0	0	USD 12,430000	417.394,22	0,76
MFS Meridian-Glob.Concentr.Fd Bearer Shares Cl. I1 DL o.N.	LU0219455010		ANT	1.675	1.675	0	USD 267,690000	376.410,97	0,68
MS Inv.Fds-US Advantage Fund Z USD	LU0360484686		ANT	11.600	2.200	2.500	USD 73,230000	713.119,54	1,29
ROBECO US SELECT OPPORTUNITIES EQUITIES D USD	LU0674140396		ANT	3.800	0	0	USD 231,120000	737.286,77	1,34
<b>Summe der Investmentanteile</b>							<b>EUR</b>	<b>50.527.197,47</b>	<b>91,75</b>
<b>Summe Wertpapiervermögen</b>							<b>EUR</b>	<b>50.527.197,47</b>	<b>91,75</b>

## Vermögensaufstellung zum 31.08.2017

Gattungsbezeichnung	ISIN	Markt	Stücke bzw. Anteile bzw. Whg. in 1.000	Bestand 31.08.2017	Käufe/ Zugänge	Ver- käufe/ Abgänge	Kurs	Kurswert in EUR	% des Fonds- vermö- gens
					im Berichtszeitraum				
<b>Derivate</b> (Bei den mit Minus gekennzeichneten Beständen handelt es sich um verkaufte Positionen)									
<b>Aktienindex-Derivate</b> Forderungen/Verbindlichkeiten									
<b>Aktienindex-Terminkontrakte</b>									
ESTX 50 Index Futures 15.09.2017	DE0009652388		STK	-15				13.350,00	0,03
ESTX 50 Index Futures 15.09.2017	DE0009652388		STK	-5				1.250,00	0,00
<b>Summe der Aktienindex-Derivate</b>							<b>EUR</b>	<b>14.600,00</b>	<b>0,03</b>
<b>Bankguthaben</b>									
<b>EUR - Guthaben bei:</b>									
Verwahrstelle: Donner & Reuschel AG			EUR	3.998.696,56				3.998.696,56	7,26
<b>Guthaben in Nicht-EU/EWR-Währungen:</b>									
			CHF	500.000,00				437.387,92	0,79
			USD	1.303,30				1.094,11	0,00
			JPY	21.500.000,00				163.691,04	0,30
<b>Summe der Bankguthaben</b>							<b>EUR</b>	<b>4.600.869,63</b>	<b>8,35</b>
<b>Sonstige Vermögensgegenstände</b>									
Ansprüche auf Ausschüttung			EUR	4.011,99				4.011,99	0,01
<b>Summe sonstige Vermögensgegenstände</b>							<b>EUR</b>	<b>4.011,99</b>	<b>0,01</b>
Sonstige Verbindlichkeiten 1)			EUR	-77.661,77			EUR	-77.661,77	-0,14
<b>Fondsvermögen</b>							<b>EUR</b>	<b>55.069.017,32</b>	<b>100*)</b>
<b>Anteilwert - HANSAbalance Class A</b>							<b>EUR</b>	<b>73,649</b>	
<b>Umlaufende Anteile</b>							<b>STK</b>	<b>606.263</b>	
<b>Anteilwert - HANSAbalance Class S</b>							<b>EUR</b>	<b>71,077</b>	
<b>Umlaufende Anteile</b>							<b>STK</b>	<b>146.580</b>	

### Fußnoten:

\*) Durch Rundung der Prozent-Anteile bei der Berechnung können geringfügige Differenzen entstanden sein.

1) noch nicht abgeführte Prüfungskosten, Veröffentlichungskosten, Depotgebühr, Verwahrstellenvergütung, Verwaltungsvergütung, Zinsen lfd. Konto

Abwicklung von Transaktionen durch verbundene Unternehmen: Der Anteil der Transaktionen, die im Berichtszeitraum für Rechnung des Investmentvermögens über Broker ausgeführt wurden, die verbundene Unternehmen und Personen sind, betrug 100,00%. Ihr Umfang belief sich hierbei auf insgesamt 8.537.409,47 EUR.

## Wertpapierkurse bzw. Marktsätze

Die Vermögensgegenstände des Investmentvermögens sind auf Grundlage der zuletzt festgestellten Kurse/Marktsätze bewertet.

Devisenkurse (in Mengennotiz)			per 31.08.2017
Schweizer Franken	CHF	1,143150	= 1 Euro (EUR)
Japanischer Yen	JPY	131,345000	= 1 Euro (EUR)
US-Dollar	USD	1,191200	= 1 Euro (EUR)
<b>Marktschlüssel</b>			
<b>b) Terminbörsen</b>			
XEUR	EUREX DEUTSCHLAND		

## Während des Berichtszeitraumes abgeschlossene Geschäfte, soweit sie nicht mehr in der Vermögensaufstellung erscheinen: Käufe und Verkäufe in Wertpapieren, Investmentanteilen und Schuldscheindarlehen (Marktzuordnung zum Berichtsstichtag)

Gattungsbezeichnung	ISIN	Stücke bzw. Anteile bzw. Wbg. in 1.000	Käufe/Zugänge	Verkäufe/ Abgänge	Volumen in 1.000
<b>Investmentanteile</b>					
<b>Gruppenfremde Investmentanteile</b>					
Fidelity Fds-South East As.Fd. A (Glob.Cert.)	LU0048597586	ANT	-	135.000	
KBC Bonds - Emerging Markets (DIS.)	LU0082283614	ANT	-	1.600	
<b>Derivate (in Opening-Transaktionen umgesetzte Optionsprämien bzw. Volumen der Optionsgeschäfte, bei Optionsscheinen Angabe der Käufe und Verkäufe)</b>					
<b>Terminkontrakte</b>					
<b>Devisenterminkontrakte (Verkauf)</b>					
Verkauf von Devisen auf Termin:					
JPY		EUR			764,88
USD		EUR			1.831,02

## Ertrags- und Aufwandsrechnung (inkl. Ertragsausgleich)

für den Zeitraum vom 01. September 2016 bis 31. August 2017		HANSAbalance Class A	HANSAbalance Class S
<b>I. Erträge</b>			
1. Zinsen aus Liquiditätsanlagen im Inland	EUR	-14.498,59*)	-3.213,38*)
2. Erträge aus Investmentanteilen	EUR	514.118,08	111.939,96
3. Sonstige Erträge 1)	EUR	21.320,30	4.627,36
<b>Summe der Erträge</b>	<b>EUR</b>	<b>520.939,79</b>	<b>113.353,94</b>
<b>II. Aufwendungen</b>			
1. Zinsen aus Kreditaufnahmen	EUR	-740,53	-199,75
2. Verwaltungsvergütung	EUR	-290.446,42	-86.900,25
3. Verwahrstellenvergütung	EUR	-22.103,71	-4.779,37
4. Prüfungs- und Veröffentlichungskosten	EUR	-21.638,44	-5.512,58
5. Sonstige Aufwendungen 2)	EUR	-2.792,01	-600,68
<b>Summe der Aufwendungen</b>	<b>EUR</b>	<b>-337.721,11</b>	<b>-97.992,63</b>
<b>III. Ordentlicher Nettoertrag</b>	<b>EUR</b>	<b>183.218,68</b>	<b>15.361,31</b>
<b>IV. Veräußerungsgeschäfte</b>			
<b>1. Realisierte Gewinne</b>	<b>EUR</b>	<b>468.759,16</b>	<b>109.426,07</b>
<b>2. Realisierte Verluste</b>	<b>EUR</b>	<b>-98.340,47</b>	<b>-21.315,54</b>
<b>Ergebnis aus Veräußerungsgeschäften</b>	<b>EUR</b>	<b>370.418,69</b>	<b>88.110,53</b>
<b>V. Realisiertes Ergebnis des Geschäftsjahres</b>			
<b>1. Nettoveränderung der nicht realisierten Gewinne</b>	<b>EUR</b>	<b>-94.926,89</b>	<b>-17.018,73</b>
<b>2. Nettoveränderung der nicht realisierten Verluste</b>	<b>EUR</b>	<b>-186.501,75</b>	<b>-53.231,09</b>
<b>VI. Nicht realisiertes Ergebnis des Geschäftsjahres</b>	<b>EUR</b>	<b>-281.428,64</b>	<b>-70.249,82</b>
<b>VII. Ergebnis des Geschäftsjahres</b>	<b>EUR</b>	<b>272.208,73</b>	<b>33.222,02</b>

\*) Der Sollsaldo resultiert aus negativen Habenzinsen

## Entwicklung des Investmentvermögens 2017

	HANSAbalance Class A		HANSAbalance Class S	
<b>I. Wert des Investmentvermögens am Beginn des Geschäftsjahres</b>	EUR	43.453.587,25	EUR	8.498.810,41
1. Ausschüttung für das Vorjahr/Steuerabschlag für das Vorjahr	EUR	-200.868,94	EUR	-38.227,52
2. Mittelzufluss / -abfluss (netto)	EUR	1.134.882,52	EUR	1.935.944,65
a) Mittelzuflüsse aus Anteilschein-Verkäufen:	EUR	4.172.530,57	EUR	2.958.063,21
b) Mittelabflüsse aus Anteilschein-Rücknahmen:	EUR	-3.037.648,05	EUR	-1.022.118,56
3. Ertragsausgleich/Aufwandsausgleich	EUR	-9.196,97	EUR	-11.344,83
4. Ergebnis des Geschäftsjahres	EUR	272.208,73	EUR	33.222,02
davon nicht realisierte Gewinne:	EUR	-94.926,89	EUR	-17.018,73
davon nicht realisierte Verluste:	EUR	-186.501,75	EUR	-53.231,09
<b>II. Wert des Investmentvermögens am Ende des Geschäftsjahres</b>	<b>EUR</b>	<b>44.650.612,59</b>	<b>EUR</b>	<b>10.418.404,73</b>

## Verwendung der Erträge des Investmentvermögens

Berechnung der Wiederanlage	insgesamt	je Anteil *) **)
<b>HANSAbalance Class A</b>		
<b>I. Für die Wiederanlage verfügbar</b>		
1. Realisiertes Ergebnis des Geschäftsjahres	EUR 553.637,37	0,91
2. Zuführung aus dem Investmentvermögen (***)	EUR 98.340,47	0,16
3. Zur Verfügung gestellter Steuerabzugsbetrag	EUR -133.339,80	-0,22
<b>II. Wiederanlage</b>	<b>EUR 518.638,04</b>	<b>0,85</b>
<b>HANSAbalance Class S</b>		
<b>I. Für die Wiederanlage verfügbar</b>		
1. Realisiertes Ergebnis des Geschäftsjahres	EUR 103.471,84	0,71
2. Zuführung aus dem Investmentvermögen (***)	EUR 21.315,54	0,15
3. Zur Verfügung gestellter Steuerabzugsbetrag	EUR -27.826,45	-0,19
<b>II. Wiederanlage</b>	<b>EUR 96.960,93</b>	<b>0,67</b>

\*) Pflichtangabe gem. § 101 Abs. 1 Nr. 5 KAGB

\*\*) bei Anteilklassen ist die Berechnung der Wiederanlage ggf. für jede Anteilklasse gesondert vorzunehmen.

\*\*\*) Die Zuführung aus dem Investmentvermögen resultiert aus der Berücksichtigung von realisierten Verlusten

Für die Ermittlung der investmentsteuerlichen Besteuerungsgrundlagen wird eine Bescheinigung nach §5 InvStG erstellt.

## Vergleichende Übersicht über die letzten drei Geschäftsjahre

Geschäftsjahr	Fondsvermögen am Ende des Geschäftsjahres		Anteilwert	
<b>HANSAbalance Class A</b>				
2014	EUR	43.125.849,69	EUR	68,344
2015	EUR	43.506.674,75	EUR	70,922
2016	EUR	43.453.587,25	EUR	73,528
2017	EUR	44.650.612,59	EUR	73,649
<b>HANSAbalance Class S</b>				
2014	EUR	5.292.592,93	EUR	66,556
2015	EUR	6.856.689,46	EUR	68,844
2016	EUR	8.498.810,41	EUR	71,143
2017	EUR	10.418.404,73	EUR	71,077

# Anhang gem. § 7 Nr. 9 KARBV

## Angaben nach der Derivateverordnung

**Das durch Derivate erzielte zugrundeliegende Exposure** EUR 680.800,00

Der Wert ergibt sich unter Berücksichtigung von Netting- und Hedgingeffekten, der zugrundeliegenden Derivate im Investmentvermögen.

## Die Vertragspartner der Derivate-Geschäfte

Donner & Reuschel AG

Bestand der Wertpapiere am Fondsvermögen (in %)	91,75
Bestand der Derivate am Fondsvermögen (in %)	0,03

**Die Auslastung der Obergrenze für das Marktrisikopotential wurde für dieses Investmentvermögen gemäß der Derivateverordnung nach dem qualifizierten Ansatz anhand eines Vergleichsvermögens ermittelt.**

## Angabe nach dem qualifizierten Ansatz:

### Potenzieller Risikobetrag für das Marktrisiko gem. § 37 Abs. 4 DerivateV

kleinster potentieller Risikobetrag	0,28 %
größter potentieller Risikobetrag	1,38 %
durchschnittlicher potentieller Risikobetrag	0,96 %

### Risikomodell, das gemäß § 10 DerivateV verwendet wurde:

Full-Monte-Carlo

### Parameter, die gemäß § 11 DerivateV verwendet wurden:

99% Konfidenzniveau, 1 Tag Haltedauer bei einem effektiven historischen Beobachtungszeitraum von einem Jahr

### Im Geschäftsjahr erreichte durchschnittliche Umfang des Leverage durch Derivategeschäfte

Mittelwert	0,93
------------	------

### Zusammensetzung des Vergleichsvermögens § 37 Abs. 5 DerivateV

Barclays Capital Euro-Aggregate Unhedged in EUR	48,00 %
JP Morgan GBI Global Bond Index in EUR	32,00 %
STOXX Europe 600 Index In EUR	12,00 %
MSCI - World Index	8,00 %

## Sonstige Angaben

Anteilwert - HANSAbalance Class A	EUR	73,649
Umlaufende Anteile	STK	606.263

Anteilwert - HANSAbalance Class S	EUR	71,077
Umlaufende Anteile	STK	146.580

Anteilklasse A: Verwaltungsvergütung 1,08% p.a.; Ertragsverwendung Thesaurierung

Anteilklasse S: Verwaltungsvergütung 1,34% p.a.; Ertragsverwendung Thesaurierung

## Angabe zu den Verfahren zur Bewertung der Vermögensgegenstände

Die Bewertung von Vermögenswerten, die an einer Börse zum amtlichen Markt zugelassen bzw. in einen anderen organisierten Markt einbezogen sind, erfolgt zu den handelbaren Schlusskursen des vorhergehenden Börsentages gem. § 27 KARBV. Nicht notierte Rentenwerte und Schuldscheindarlehen werden mit Renditekursen bewertet. Investmentzertifikate werden zu den letzten veröffentlichten Rücknahmepreisen angesetzt.

Vermögenswerte, die weder an einer Börse zugelassen noch in einen organisierten Markt einbezogen sind oder für die ein handelbarer Kurs nicht verfügbar ist, werden mit von anerkannten Kursversorgern zur Verfügung gestellten Kursen bewertet. Sollten die ermittelten Kurse nicht belastbar sein, wird auf den mit geeigneten Bewertungsmodellen ermittelten Verkehrswert abgestellt (§ 28 KARBV).

## Angaben zur Transparenz sowie zur Gesamtkostenquote

Gesamtkostenquote *)	
HANSAbalance Class A	1,59 %
HANSAbalance Class S	1,92 %

\*) Die Gesamtkostenquote drückt sämtliche vom Investmentvermögen im Jahresverlauf getragenen Kosten und Zahlungen (ohne Transaktionskosten) im Verhältnis zum durchschnittlichen Nettoinventarwert des Investmentvermögens aus

Transaktionskosten**)	EUR	2.615,33
-----------------------	-----	----------

\*\*) Transaktionskosten: Summe der Nebenkosten des Erwerbs (Anschaffungsnebenkosten) und der Kosten der Veräußerung der Vermögensgegenstände.

## An die Verwaltungsgesellschaft oder Dritte gezahlte Pauschalvergütungen

Die KVG erhält keine Rückvergütungen der aus dem Investmentvermögen an die Verwahrstelle und an Dritte geleisteten Vergütungen und Aufwandserstattungen.

Die KVG gewährt sogenannte Vermittlungsfolgeprovision an Vermittler in wesentlichem Umfang aus der von dem Investmentvermögen an sie geleisteten Vergütung.

## Verwaltungsvergütungssatz für im Investmentvermögen gehaltene Investmentanteile

2) Die Verwaltungsvergütung für KVG- und Gruppeneigene Investmentanteile beträgt:	
HANSAertrag	0,9600% p.a.
HANSAeuropa	1,5000% p.a.
HANSAinternational Class I	0,4800% p.a.
HANSArenta	0,7200% p.a.
HANSAsmart Select E Inhaber-Anteile (Class-I)	0,8000% p.a.
HANSAwerte EUR-Klasse	1,5000% p.a.
HANSAzins	0,6000% p.a.
HANSAwerte	1,3000% p.a.
HANSAINVEST LUX UMB.-Interbond	0,9000% p.a.
3) Die Verwaltungsvergütung für Gruppenfremde Investmentanteile beträgt:	
ACATIS IFK VALUE RENTEN UI	1,4000% p.a.
BlueBay Fds-Inv.Gr.Euro Agg.Bd Nam.-Ant. (I-Base Cl.) o.N	0,5000% p.a.
Comgest Growth Europe Cap	1,5000% p.a.
D&R Best-of-Multiple Opportun. Inhaber-Anteile I Dis.EUR o.N.	0,8000% p.a.
Fidelity Fds-Asia Focus Fund Reg. Shares I Acc. EUR o.N.	0,8000% p.a.
GREIFF 'spec.situations' Fd OP Inh.-Anteile	1,7000% p.a.
H & A Aktien Small Cap EMU Inhaber-Anteile C I o.N.	1,5000% p.a.
Legal & General-Euro Corp. Bd Namens-Anteile I EUR Acc. o.N.	0,3000% p.a.
Loys - Loys Global System I	0,1200% p.a.
LOYS EUROPA SYSTEM Namens-Anteile I o.N.	0,1500% p.a.
OptoFlex Inhaber-Ant. I (thes.)EUR o.N.	0,7000% p.a.
SISF EURO EQUITY C ACC	0,7500% p.a.
Threadn.Spec.I.-Gl.Equ.Inc. Fd Namens-Ant. I ACC EUR o.N.	1,0000% p.a.
Pictet-Japanese Eq.Opportunit. Namens-Anteile I o.N.	0,6000% p.a.
Aberdeen Global Select Emerging Market Bond I 1	1,0000% p.a.
CS Inv.Fds 2-CS L Gl.Sec.Eq.Fd I USD	0,9000% p.a.
JPMorgan-Europe Equity Plus Fd A (USD) (acc.)	1,5000% p.a.
Kames C.I.(Ire.)-K.Str.Gl.Bd.F Reg.Shares A(Acc) USD o.N.	1,0000% p.a.
Matthews Asia Fds-Pacifi.Tiger Actions Nom. I Cap.USD o.N.	0,2500% p.a.
Matthews Asia Funds-Japan Fund Actions Nom. I Cap. USD o.N.	0,7500% p.a.
MFS Meridian-Glob.Concentr.Fd Bearer Shares Cl. I1 DL o.N.	0,9500% p.a.
MS Invt Fds-US Advantage Fund Z USD	0,7000% p.a.
ROBECO US SELECT OPPORTUNITIES EQUITIES D USD	1,5000% p.a.

Ausgabeaufschläge oder Rücknahmeaufschläge wurden nicht berechnet.

## Wesentliche sonstige Erträge und sonstige Aufwendungen:

1) Erträge aus Kick-Back Zahlungen

2) Depotgebühren sowie Kosten für die Marktrisikomessung

Die Ermittlung der Nettoveränderung der nicht realisierten Gewinne und Verluste erfolgt dadurch, dass in jedem Geschäftsjahr die in den Anteilspreis einfließenden Wertansätze der Vermögensgegenstände mit den jeweiligen historischen Anschaffungskosten verglichen werden, die Höhe der positiven Differenzen in die Summe der nicht realisierten Gewinne einfließen, die Höhe der negativen Differenzen in die Summe der nicht realisierten Verluste einfließen und aus dem Vergleich der Summenpositionen zum Ende des Geschäftsjahres mit den Summenpositionen zum Anfang des Geschäftsjahres die Nettoveränderungen ermittelt werden.

## Angaben zur Mitarbeitervergütung für das Geschäftsjahr 2016

Gesamtsumme der im abgelaufenen Wirtschaftsjahr der KVG gezahlten Mitarbeitervergütung (inkl. Geschäftsführer):	EUR 14.500.104,02
davon fix:	EUR 11.907.583,74
davon variabel:	EUR 2.592.520,28
Zahl der Mitarbeiter der KVG: 193	
Gesamtsumme der im abgelaufenen Wirtschaftsjahr 2016 der KVG gezahlten Vergütung an Risktaker (nur Führungskräfte):	EUR 1.201.000,08

Hamburg, 21. November 2017

HANSAINVEST  
Hanseatische Investment-GmbH  
Geschäftsführung

(Nicholas Brinckmann) (Marc Drießen) (Dr. Jörg W. Stotz)



Fondsvermögen: EUR 236.886.245,68 (233.624.099,77)

Umlaufende Anteile: Class A 3.321.074 (3.380.878)

Class S 177.282 (152.455)

Vermögensaufteilung in TEUR/%			
	Kurswert in Fonds- währung	% des Fonds- vermögens	
<b>I. Vermögensgegenstände</b>			
<b>1. Sonstige Wertpapiere</b>	222.644	93,99	(97,31)
<b>2. Derivate</b>	36	0,02	(-0,01)
<b>3. Bankguthaben</b>	14.493	6,11	(2,81)
<b>4. Sonstige Vermögensgegenstände</b>	37	0,02	(0,02)
<b>II. Verbindlichkeiten</b>			
	-323	-0,14	(-0,13)
<b>III. Fondsvermögen</b>			
	<b>236.886</b>	<b>100,00</b>	

(Angaben in Klammern per 31.08.2016)

## Vermögensaufstellung zum 31.08.2017

Gattungsbezeichnung	ISIN	Markt	Stücke bzw. Anteile bzw. Whg. in 1.000	Bestand 31.08.2017	Käufe/ Zugänge	Ver- käufe/ Abgänge	Kurs	Kurswert in EUR	% des Fonds- vermö- gens	
					im Berichtszeitraum					
<b>Investmentanteile</b>										
<b>KVG-eigene Investmentanteile 2)</b>										
4Q-SMART POWER Inhaber-Anteile -EUR-	DE000A0RHH8		ANT	30.000	0	0	EUR	53,950000	1.618.500,00	0,68
HANSAdividende Inhaber-Anteile	DE000A1J67V4		ANT	28.500	0	0	EUR	117,355000	3.344.617,50	1,41
HANSAeuropa	DE0008479155		ANT	100.000	0	27.500	EUR	49,832000	4.983.200,00	2,10
HANSAINternational Class I	DE0005321459		ANT	1.645.000	0	0	EUR	19,506000	32.087.370,00	13,55
HANSARenta	DE0008479015		ANT	1.262.000	0	0	EUR	24,478000	30.891.236,00	13,04
HANSAsecur	DE0008479023		ANT	122.250	0	0	EUR	42,360000	5.178.515,85	2,19
HANSAsmart Select E Inhaber-Anteile (Class-I)	DE000A1JXM68		ANT	70.500	0	30.250	EUR	73,413000	5.175.616,50	2,18
HANSAwerte EUR-Klasse	DE000A1JDWK4		ANT	41.750	0	0	EUR	34,733000	1.450.102,75	0,61
HANSAzins	DE0008479098		ANT	841.000	0	0	EUR	24,582000	20.673.462,00	8,73
HANSAwerte	DE000A0RHG59		ANT	30.750	0	0	USD	38,930000	1.004.950,89	0,42
<b>Gruppeneigene Investmentanteile 2)</b>										
HANSAINVEST LUX UMB.-Interbond	LU0012050133		ANT	53.000	0	0	EUR	93,850000	4.974.050,00	2,10
<b>Gruppenfremde Investmentanteile 3)</b>										
BlueBay Fds-Inv.Gr.Euro Agg.Bd Nam.-Ant. (I-Base Cl.) o.N	LU0549545142		ANT	39.000	0	0	EUR	163,380000	6.371.820,00	2,69
Comgest Growth Europe Cap	IE0004766675		ANT	250.000	0	82.500	EUR	22,100000	5.525.000,00	2,33
CS Iv.Fds 1-C.S.Lux Abs.Ret.Bd Inhaber-Ant.IBH EUR o.N.	LU1120824682		ANT	16.000	0	0	EUR	105,350000	1.685.600,00	0,71
D&R Best-of-Multiple Opportun. Inhaber-Anteile I Dis.EUR o.N.	LU1311335027		ANT	20.000	10.000	0	EUR	100,400000	2.008.000,00	0,85
DNCA Value Europe FCP Act. au Port. I (5 Déc.) o.N.	FR0010884361		ANT	26.000	26.000	0	EUR	196,480000	5.108.480,00	2,16
DWS TOP ASIEN	DE0009769760		ANT	20.000	0	0	EUR	159,100000	3.182.000,00	1,34
DWS US Growth	DE0008490897		ANT	24.000	0	0	EUR	168,000000	4.032.000,00	1,70
E.I. Sturdza Fds-Str.Eur.VI.Fd Reg.Shares EUR Inst.o.N.	IE00B7TRTL43		ANT	20.000	0	0	EUR	181,990000	3.639.800,00	1,54
EARTH EXPLORATION FUND UI (EUR I)	DE000A1C2XE1		ANT	25.000	25.000	0	EUR	40,330000	1.008.250,00	0,43
Fidelity Fds-Asia Focus Fund Reg. Shares I Acc. EUR o.N.	LU1400167562		ANT	300.000	351.000	51.000	EUR	13,290000	3.987.000,00	1,68
GREIFF 'spec.situations' Fd OP Inh.-Anteile	LU0228348941		ANT	31.250	0	0	EUR	83,000000	2.593.750,00	1,09
J O H.C.M.U.Fd-Glob.Opport.Fd Registered Shs A EUR o.N.	IE00B7MR5575		ANT	1.575.000	575.000	0	EUR	1,932000	3.042.900,00	1,28
JOHCM European Select Values Fund Inst. Euro	IE0032904330		ANT	1.325.000	0	575.000	EUR	3,670000	4.862.750,00	2,05
Loys - Loys Global System I	LU0861001344		ANT	2.500	0	0	EUR	944,330000	2.360.825,00	1,00
Loys - Loys Global System S	LU0861001427		ANT	70.000	0	0	EUR	28,810000	2.016.700,00	0,85
MainFirst-TOP EUROPEAN IDEAS C	LU0308864965		ANT	84.000	9.500	28.500	EUR	60,000000	5.040.000,00	2,13
Mand.Fd-Mand.Uniq.Sm.+M.C.Eur. Inhaber-Anteile G o.N.	LU0489687599		ANT	440	0	30	EUR	13.564,810000	5.968.516,40	2,52
SISF EURO EQUITY C ACC	LU0106235459		ANT	120.000	0	38.500	EUR	42,920400	5.150.448,00	2,17
Vector - Navigator Namens-Anteile I2 Cap. o.N.	LU1013275828		ANT	3.850	2.050	0	EUR	1.517,020000	5.840.527,00	2,47
BNY Mellon I.-New.Asian Income Registered Sterling Inc. Shs oN	GB00B0MY6Z69		ANT	1.000.000	0	1.000.000	GBP	2,108900	2.287.062,14	0,97
Pictet-Japanese Eq.Opportunit. Namens-Anteile I o.N.	LU0155301467		ANT	50.000	0	0	JPY	10.756,490000	4.094.746,66	1,73
SCHRODER ISF JAPANESE EQUITY C ACC	LU0106240533		ANT	322.500	0	0	JPY	1.291,727000	3.171.662,09	1,34
Aberdeen Global Select Emerging Market Bond I 1	LU0231480053		ANT	240.000	0	0	USD	18,754600	3.778.629,95	1,60
CS Inv.Fds 2-CS L GI.Sec.Eq.Fd I USD	LU0971623524		ANT	2.100	0	0	USD	1.459,440000	2.572.887,84	1,09
Kames C.I.(Ire.)-K.Str.GI.Bd.F Reg.Shares A(Acc) USD o.N.	IE00B296YR77		ANT	430.000	0	0	USD	12,445800	4.492.691,40	1,90
LBBW Rohstoffe 2 LS Inhaber-Anteile I USD	DE000A1JSV72		ANT	9.250	0	0	USD	82,250000	638.694,17	0,27
Matthews Asia Fds-Asia Sm.Cos Actions Nom.I Acc.(USD) o.N.	LU0871674296		ANT	110.000	0	0	USD	12,050000	1.112.743,45	0,47
Matthews Asia Fds-Pacifi.Tiger Actions Nom. I Cap.USD o.N.	LU0491816475		ANT	230.000	0	70.000	USD	17,160000	3.313.297,52	1,40

## Vermögensaufstellung zum 31.08.2017

Gattungsbezeichnung	ISIN	Markt	Stücke bzw. Anteile bzw. Whg. in 1.000	Bestand 31.08.2017	Käufe/ Zugänge		Ver- käufe/ Abgänge	Kurs	Kurswert in EUR	% des Fonds- vermö- gens
					im Berichtszeitraum					
MS Inv't Fds-US Advantage Fund Z USD	LU0360484686		ANT	64.800	0	0	USD	73,230000	3.983.633,31	1,68
ROBECO US SELECT OPPORTUNITIES EQUITIES D USD	LU0674140396		ANT	20.500	1.500	0	USD	231,120000	3.977.468,10	1,68
Threadneed.L-US Contr.Core Eq. Namens-Anteile IU o.N.	LU0640477955		ANT	117.000	0	0	USD	44,940000	4.414.019,48	1,86
<b>Summe der Investmentanteile</b>							<b>EUR</b>		<b>222.643.524,00</b>	<b>93,99</b>
<b>Summe Wertpapiervermögen</b>							<b>EUR</b>		<b>222.643.524,00</b>	<b>93,99</b>
<b>Derivate</b> (Bei den mit Minus gekennzeichneten Beständen handelt es sich um verkaufte Positionen)										
<b>Aktienindex-Derivate</b> Forderungen/Verbindlichkeiten										
<b>Aktienindex-Terminkontrakte</b>										
ESTX 50 Index Futures 15.09.2017	DE0009652388	EUREX DEUTSCH- LAND	STK	-40					35.600,00	0,02
<b>Summe der Aktienindex-Derivate</b>							<b>EUR</b>		<b>35.600,00</b>	<b>0,02</b>
<b>Bankguthaben</b>										
<b>EUR - Guthaben bei:</b>										
Verwahrstelle: Donner & Reuschel AG			EUR	9.065.683,83					9.065.683,83	3,82
<b>Guthaben in Nicht-EU/EWR-Währungen:</b>										
			CHF	3.773.796,16					3.301.225,70	1,39
			NOK	65,84					7,09	0,00
			USD	1.120.153,31					940.357,04	0,40
			JPY	155.794.211,00					1.186.144,97	0,50
<b>Summe der Bankguthaben</b>							<b>EUR</b>		<b>14.493.418,63</b>	<b>6,11</b>
<b>Sonstige Vermögensgegenstände</b>										
Ansprüche auf Ausschüttung			EUR	36.677,67					36.677,67	0,02
<b>Summe sonstige Vermögensgegenstände</b>							<b>EUR</b>		<b>36.677,67</b>	<b>0,02</b>
Sonstige Verbindlichkeiten 1)			EUR	-322.974,62			EUR		-322.974,62	-0,14
<b>Fondsvermögen</b>							<b>EUR</b>		<b>236.886.245,68</b>	<b>100*)</b>
<b>Anteilwert - HANSACentro Class A</b>							<b>EUR</b>		<b>67,868</b>	
<b>Umlaufende Anteile</b>							<b>STK</b>		<b>3.321.074</b>	
<b>Anteilwert - HANSACentro Class S</b>							<b>EUR</b>		<b>64,823</b>	
<b>Umlaufende Anteile</b>							<b>STK</b>		<b>177.282</b>	

### Fußnoten:

\*) Durch Rundung der Prozent-Anteile bei der Berechnung können geringfügige Differenzen entstanden sein.

1) noch nicht abgeführte Prüfungskosten, Veröffentlichungskosten, Depotgebühr, Verwahrstellenvergütung, Verwaltungsvergütung, Zinsen lfd. Konto

Abwicklung von Transaktionen durch verbundene Unternehmen: Der Anteil der Transaktionen, die im Berichtszeitraum für Rechnung des Investmentvermögens über Broker ausgeführt wurden, die verbundene Unternehmen und Personen sind, betrug 100,00%. Ihr Umfang belief sich hierbei auf insgesamt 65.882.708,10 EUR.

## Wertpapierkurse bzw. Marktsätze

Die Vermögensgegenstände des Investmentvermögens sind auf Grundlage der zuletzt festgestellten Kurse/Marktsätze bewertet.

Devisenkurse (in Mengennotiz)			per 31.08.2017
Schweizer Franken	CHF	1,143150	= 1 Euro (EUR)
Britisches Pfund	GBP	0,922100	= 1 Euro (EUR)
Japanischer Yen	JPY	131,345000	= 1 Euro (EUR)
Norwegische Krone	NOK	9,280100	= 1 Euro (EUR)
US-Dollar	USD	1,191200	= 1 Euro (EUR)

Marktschlüssel	
<b>b) Terminbörsen</b>	
XEUR	EUREX DEUTSCHLAND

## Während des Berichtszeitraumes abgeschlossene Geschäfte, soweit sie nicht mehr in der Vermögensaufstellung erscheinen: Käufe und Verkäufe in Wertpapieren, Investmentanteilen und Schuldscheindarlehen (Marktzunordnung zum Berichtsstichtag)

Gattungsbezeichnung	ISIN	Stücke bzw. Anteile bzw. Whg. in 1.000	Käufe/Zugänge	Verkäufe/ Abgänge	Volumen in 1.000
<b>Investmentanteile</b>					
<b>Gruppenfremde Investmentanteile</b>					
Atlantis Intl Umb.-Japan Opp. Registered Shares o.N.	IE0033648662	ANT	-	400.000	
Fidelity Fds-South East As.Fd. A (Glob.Cert.)	LU0048597586	ANT	-	640.000	
JPMorgan-Europe Equity Plus Fd A (USD) (acc.)	LU0336375786	ANT	-	375.000	
Tocqueville Gold FCP Act. au Port. I (4 Dec.) o.N.	FR0010653501	ANT	-	6.000	
<b>Derivate (in Opening-Transaktionen umgesetzte Optionsprämien bzw. Volumen der Optionsgeschäfte, bei Optionsscheinen Angabe der Käufe und Verkäufe)</b>					
<b>Terminkontrakte</b>					
<b>Aktienindex-Terminkontrakte</b>					
Gekaufte Kontrakte:					
Basiswert: DJES 50 Index (Price) (EUR)		EUR			2.556,25
Verkaufte Kontrakte:					
Basiswert: DJES 50 Index (Price) (EUR)		EUR			7.440,76
<b>Devisenterminkontrakte (Verkauf)</b>					
Verkauf von Devisen auf Termin:					
JPY		EUR			7.154,11
USD		EUR			10.528,34

## Ertrags- und Aufwandsrechnung (inkl. Ertragsausgleich)

für den Zeitraum vom 01. September 2016 bis 31. August 2017		HANSacentro Class A	HANSacentro Class S
<b>I. Erträge</b>			
1. Zinsen aus Liquiditätsanlagen im Inland	EUR	-27.401,44*)	-1.977,49*)
2. Erträge aus Investmentanteilen	EUR	2.450.430,97	114.667,36
3. Sonstige Erträge 1)	EUR	219.300,84	8.065,59
<b>Summe der Erträge</b>	<b>EUR</b>	<b>2.642.330,37</b>	<b>120.755,46</b>
<b>II. Aufwendungen</b>			
1. Zinsen aus Kreditaufnahmen	EUR	-2.623,47	-145,35
2. Verwaltungsvergütung	EUR	-1.977.215,69	-156.734,08
3. Verwahrstellenvergütung	EUR	-113.793,59	-5.411,33
4. Prüfungs- und Veröffentlichungskosten	EUR	-25.174,02	-4.388,23
5. Sonstige Aufwendungen 2)	EUR	-9.278,47	-439,38
<b>Summe der Aufwendungen</b>	<b>EUR</b>	<b>-2.128.085,24</b>	<b>-167.118,37</b>
<b>III. Ordentlicher Nettoertrag</b>	<b>EUR</b>	<b>514.245,13</b>	<b>-46.362,91</b>
<b>IV. Veräußerungsgeschäfte</b>			
1. Realisierte Gewinne	EUR	6.182.592,97	315.811,40
2. Realisierte Verluste	EUR	-914.410,35	-44.160,53
<b>Ergebnis aus Veräußerungsgeschäften</b>	<b>EUR</b>	<b>5.268.182,62</b>	<b>271.650,87</b>
<b>V. Realisiertes Ergebnis des Geschäftsjahres</b>	<b>EUR</b>	<b>5.782.427,75</b>	<b>225.287,96</b>
1. Nettoveränderung der nicht realisierten Gewinne	EUR	769.653,16	8.373,77
2. Nettoveränderung der nicht realisierten Verluste	EUR	-168.627,78	-21.987,80
<b>VI. Nicht realisiertes Ergebnis des Geschäftsjahres</b>	<b>EUR</b>	<b>601.025,38</b>	<b>-13.614,03</b>
<b>VII. Ergebnis des Geschäftsjahres</b>	<b>EUR</b>	<b>6.383.453,13</b>	<b>211.673,93</b>

\*) Der Sollsaldo resultiert aus negativen Habenzinsen

## Entwicklung des Investmentvermögens 2017

	HANSACentro Class A		HANSACentro Class S	
<b>I. Wert des Investmentvermögens am Beginn des Geschäftsjahres</b>	EUR	223.920.170,98	EUR	9.703.928,79
1. Ausschüttung für das Vorjahr/Steuerabschlag für das Vorjahr	EUR	-912.797,64	EUR	-30.485,80
2. Mittelzufluss / -abfluss (netto)	EUR	-4.034.970,42	EUR	1.615.412,91
a) Mittelzuflüsse aus Anteilschein-Verkäufen:	EUR	14.261.467,89	EUR	2.608.487,13
b) Mittelabflüsse aus Anteilschein-Rücknahmen:	EUR	-18.296.438,31	EUR	-993.074,22
3. Ertragsausgleich/Aufwandsausgleich	EUR	38.496,82	EUR	-8.637,02
4. Ergebnis des Geschäftsjahres	EUR	6.383.453,13	EUR	211.673,93
davon nicht realisierte Gewinne:	EUR	769.653,16	EUR	8.373,77
davon nicht realisierte Verluste:	EUR	-168.627,78	EUR	-21.987,80
<b>II. Wert des Investmentvermögens am Ende des Geschäftsjahres</b>	<b>EUR</b>	<b>225.394.352,87</b>	<b>EUR</b>	<b>11.491.892,81</b>

## Verwendung der Erträge des Sondervermögens

Berechnung der Wiederanlage	insgesamt	je Anteil *) **)
<b>HANSACentro Class A</b>		
<b>I. Für die Wiederanlage verfügbar</b>		
1. Realisiertes Ergebnis des Geschäftsjahres	EUR 5.782.427,75	1,74
2. Zuführung aus dem Investmentvermögen ***)	EUR 914.410,35	0,28
3. Zur Verfügung gestellter Steuerabzugsbetrag	EUR -830.260,00	-0,25
<b>II. Wiederanlage</b>	<b>EUR 5.866.578,10</b>	<b>1,77</b>
<b>HANSACentro Class S</b>		
<b>I. Für die Wiederanlage verfügbar</b>		
1. Realisiertes Ergebnis des Geschäftsjahres	EUR 225.287,96	1,27
2. Zuführung aus dem Investmentvermögen ***)	EUR 44.160,53	0,25
3. Zur Verfügung gestellter Steuerabzugsbetrag	EUR -33.671,23	-0,19
<b>II. Wiederanlage</b>	<b>EUR 235.777,26</b>	<b>1,33</b>

\*) Pflichtangabe gem. § 101 Abs. 1 Nr. 5 KAGB

\*\*) bei Anteilklassen ist die Berechnung der Wiederanlage ggf. für jede Anteilklasse gesondert vorzunehmen.

\*\*\*) Die Zuführung aus dem Investmentvermögen resultiert aus der Berücksichtigung von realisierten Verlusten

Für die Ermittlung der investimentssteuerlichen Besteuerungsgrundlagen wird eine Bescheinigung nach §5 InvStG erstellt.

## Vergleichende Übersicht über die letzten drei Geschäftsjahre

Geschäftsjahr	Fondsvermögen am Ende des Geschäftsjahres	Anteilwert
<b>HANSACentro Class A</b>		
2014	EUR 204.167.375,31	EUR 60,943
2015	EUR 217.229.747,71	EUR 64,528
2016	EUR 223.920.170,98	EUR 66,231
2017	EUR 225.394.352,87	EUR 67,868
<b>HANSACentro Class S</b>		
2014	EUR 7.484.518,49	EUR 59,267
2015	EUR 8.790.171,09	EUR 62,376
2016	EUR 9.703.928,79	EUR 63,651
2017	EUR 11.491.892,81	EUR 64,823

# Anhang gem. § 7 Nr. 9 KARBV

## Angaben nach der Derivateverordnung

**Das durch Derivate erzielte zugrundeliegende Exposure** EUR 1.361.600,00  
Der Wert ergibt sich unter Berücksichtigung von Netting- und Hedgingeffekten, der zugrundeliegenden Derivate im Investmentvermögen.

## Die Vertragspartner der Derivate-Geschäfte

Donner & Reuschel AG

Bestand der Wertpapiere am Fondsvermögen (in %)	93,99
Bestand der Derivate am Fondsvermögen (in %)	0,02

**Die Auslastung der Obergrenze für das Marktrisikopotential wurde für dieses Investmentvermögen gemäß der Derivateverordnung nach dem qualifizierten Ansatz anhand eines Vergleichsvermögens ermittelt.**

## Angabe nach dem qualifizierten Ansatz:

### Potenzieller Risikobetrag für das Marktrisiko gem. § 37 Abs. 4 DerivateV

kleinster potentieller Risikobetrag	0,46 %
größter potentieller Risikobetrag	2,36 %
durchschnittlicher potentieller Risikobetrag	1,60 %

### Risikomodell, das gemäß § 10 DerivateV verwendet wurde:

Full-Monte-Carlo

### Parameter, die gemäß § 11 DerivateV verwendet wurden:

99% Konfidenzniveau, 1 Tag Haltedauer bei einem effektiven historischen Beobachtungszeitraum von einem Jahr

### Im Geschäftsjahr erreichte durchschnittliche Umfang des Leverage durch Derivategeschäfte

Mittelwert	0,97
------------	------

### Zusammensetzung des Vergleichsvermögens § 37 Abs. 5 DerivateV

STOXX Europe 600 Index In EUR	30,00 %
Barclays Capital Euro-Aggregate Unhedged in EUR	30,00 %
MSCI - World Index	20,00 %
JP Morgan GBI Global Bond Index in EUR	20,00 %

## Sonstige Angaben

Anteilwert - HANSAcentro Class A	EUR	67,868
Umlaufende Anteile	STK	3.321.074
Anteilwert - HANSAcentro Class S	EUR	64,823
Umlaufende Anteile	STK	177.282

Anteilklasse A: Verwaltungsvergütung 1,20% p.a.; Ertragsverwendung Thesaurierung

Anteilklasse S: Verwaltungsvergütung 1,80% p.a.; Ertragsverwendung Thesaurierung

## Angabe zu den Verfahren zur Bewertung der Vermögensgegenstände

Die Bewertung von Vermögenswerten, die an einer Börse zum amtlichen Markt zugelassen bzw. in einen anderen organisierten Markt einbezogen sind, erfolgt zu den handelbaren Schlusskursen des vorhergehenden Börsentages gem. § 27 KARBV. Nicht notierte Rentenwerte und Schuldscheindarlehen werden mit Renditekursen bewertet. Investmentzertifikate werden zu den letzten veröffentlichten Rücknahmepreisen angesetzt.

Vermögenswerte, die weder an einer Börse zugelassen noch in einen organisierten Markt einbezogen sind oder für die ein handelbarer Kurs nicht verfügbar ist, werden mit von anerkannten Kursversorgern zur Verfügung gestellten Kursen bewertet. Sollten die ermittelten Kurse nicht belastbar sein, wird auf den mit geeigneten Bewertungsmodellen ermittelten Verkehrswert abgestellt (§ 28 KARBV).

## Angaben zur Transparenz sowie zur Gesamtkostenquote

Gesamtkostenquote *)	
HANSAcentro Class A	1,81 %
HANSAcentro Class S	2,49 %

\*) Die Gesamtkostenquote drückt sämtliche vom Investmentvermögen im Jahresverlauf getragenen Kosten und Zahlungen (ohne Transaktionskosten) im Verhältnis zum durchschnittlichen Nettoinventarwert des Investmentvermögens aus

Transaktionskosten**)	EUR	5.515,87
-----------------------	-----	----------

\*\*\*) Transaktionskosten: Summe der Nebenkosten des Erwerbs (Anschaffungsnebenkosten) und der Kosten der Veräußerung der Vermögensgegenstände.

## An die Verwaltungsgesellschaft oder Dritte gezahlte Pauschalvergütungen

Die KVG erhält keine Rückvergütungen der aus dem Investmentvermögen an die Verwahrstelle und an Dritte geleisteten Vergütungen und Aufwandserstattungen.

Die KVG gewährt sogenannte Vermittlungsfolgeprovision an Vermittler in wesentlichem Umfang aus der von dem Investmentvermögen an sie geleisteten Vergütung.

### Verwaltungsvergütungssatz für im Investmentvermögen gehaltene Investmentanteile

2) Die Verwaltungsvergütung für KVG- und Gruppeneigene Investmentanteile beträgt:

4Q-SMART POWER Inhaber-Anteile -EUR-	1,6000% p.a.
HANSAdividende Inhaber-Anteile	1,5000% p.a.
HANSAeuropa	1,5000% p.a.
HANSAinternational Class I	0,4800% p.a.
HANSArenta	0,7200% p.a.
HANSAsecur	1,5000% p.a.
HANSAsmart Select E Inhaber-Anteile (Class-I)	0,8000% p.a.
HANSAwerte EUR-Klasse	1,5000% p.a.
HANSAzins	0,6000% p.a.
HANSAwerte	1,3000% p.a.
HANSAINVEST LUX UMB.-Interbond	0,9000% p.a.

3) Die Verwaltungsvergütung für Gruppenfremde Investmentanteile beträgt:

BlueBay Fds-Inv.Gr.Euro Agg.Bd Nam.-Ant. (I-Base Cl.) o.N.	0,5000% p.a.
Comgest Growth Europe Cap	1,5000% p.a.
CS Iv.Fds 1-C.S.Lux Abs.Ret.Bd Inhaber-Ant.IBH EUR o.N.	0,6000% p.a.
D&R Best-of-Multiple Opportun. Inhaber-Anteile I Dis.EUR o.N.	0,8000% p.a.
DNCA Value Europe FCP Act. au Port. I (5 Déc.) o.N.	1,2000% p.a.
DWS TOP ASIEN	1,4500% p.a.
DWS US Growth	1,2500% p.a.
E.I. Sturdza Fds-Str.Eur.VI.Fd Reg.Shares EUR Inst.o.N.	0,1250% p.a.
EARTH EXPLORATION FUND UI (EUR I)	1,0000% p.a.
Fidelity Fds-Asia Focus Fund Reg. Shares I Acc. EUR o.N.	0,8000% p.a.
GREIFF 'spec.situations' Fd OP Inh.-Anteile	1,7000% p.a.
J O H.C.M.U.Fd-Glob.Opport.Fd Registered Shs A EUR o.N.	0,7500% p.a.
JOHCM European Select Values Fund Inst. Euro	0,7500% p.a.
Loys - Loys Global System I	0,1200% p.a.
Loys - Loys Global System S	0,5700% p.a.
MainFirst-TOP EUROPEAN IDEAS C	0,8000% p.a.
Mand.Fd-Mand.Uniq.Sm.+M.C.Eur. Inhaber-Anteile G o.N.	0,9000% p.a.
SISF EURO EQUITY C ACC	0,7500% p.a.
Vector - Navigator Namens-Anteile I2 Cap. o.N.	1,5000% p.a.
BNY Mellon I.-New.Asian Income Registered Sterling Inc.Shs oN	1,5000% p.a.
Pictet-Japanese Eq.Opportunit. Namens-Anteile I o.N.	0,6000% p.a.
SCHRODER ISF JAPANESE EQUITY C ACC	0,7500% p.a.
Aberdeen Global Select Emerging Market Bond I 1	1,0000% p.a.
CS Inv.Fds 2-CS L Gl.Sec.Eq.Fd I USD	0,9000% p.a.
Kames C.I.(Ire.)-K.Str.Gl.Bd.F Reg.Shares A(Acc) USD o.N.	1,0000% p.a.
LBBW Rohstoffe 2 LS Inhaber-Anteile I USD	0,8000% p.a.
Matthews Asia Fds-Asia Sm.Cos Actions Nom.I Acc.(USD)o.N.	1,0000% p.a.
Matthews Asia Fds-Pacifi.Tiger Actions Nom. I Cap.USD o.N.	0,2500% p.a.
MS Inv Fds-US Advantage Fund Z USD	0,7000% p.a.
ROBECO US SELECT OPPORTUNITIES EQUITIES D USD	1,5000% p.a.
Threadneed.L-US Contr.Core Eq. Namens-Anteile IU o.N.	0,8000% p.a.

Ausgabeaufschläge oder Rücknahmeaufschläge wurden nicht berechnet.

### Wesentliche sonstige Erträge und sonstige Aufwendungen:

1) Erträge aus Kick-Back Zahlungen und Quellensteuererstattungen

2) Depotgebühren, Gebühren an die BaFin sowie Kosten für die Marktrisikomessung

Die Ermittlung der Nettoveränderung der nicht realisierten Gewinne und Verluste erfolgt dadurch, dass in jedem Geschäftsjahr die in den Anteilspreis einfließenden Wertansätze der Vermögensgegenstände mit den jeweiligen historischen Anschaffungskosten verglichen werden, die Höhe der positiven Differenzen in die Summe der nicht realisierten Gewinne einfließen, die Höhe der negativen Differenzen in die Summe der nicht realisierten Verluste einfließen und aus dem Vergleich der Summenpositionen zum Ende des Geschäftsjahres mit den Summenpositionen zum Anfang des Geschäftsjahres die Nettoveränderungen ermittelt werden.

### Angaben zur Mitarbeitervergütung für das Geschäftsjahr 2016

Gesamtsumme der im abgelaufenen Wirtschaftsjahr der KVG gezahlten Mitarbeitervergütung (inkl. Geschäftsführer):	EUR 14.500.104,02
davon fix:	EUR 11.907.583,74
davon variabel:	EUR 2.592.520,28
Zahl der Mitarbeiter der KVG: 193	
Gesamtsumme der im abgelaufenen Wirtschaftsjahr 2016 der KVG gezahlten Vergütung an Risktaker (nur Führungskräfte):	EUR 1.201.000,08

Hamburg, 21. November 2017

HANSAINVEST

Hanseatische Investment-GmbH

Geschäftsführung

(Nicholas Brinckmann) (Marc Drießen) (Dr. Jörg W. Stotz)



Fondsvermögen: EUR 215.008.689,11 (202.269.584,96)

Umlaufende Anteile: Class A 3.584.289 (3.570.656)

Class S 232.391 (205.978)

<b>Vermögensaufteilung in TEUR/%</b>			
	<b>Kurswert in Fonds- währung</b>	<b>% des Fonds- vermögens</b>	
<b>I. Vermögensgegenstände</b>			
<b>1. Sonstige Wertpapiere</b>	205.159	95,42	(95,48)
<b>2. Derivate</b>	97	0,05	(0,07)
<b>3. Bankguthaben</b>	10.126	4,71	(4,61)
<b>4. Sonstige Vermögensgegenstände</b>	47	0,02	(0,03)
<b>II. Verbindlichkeiten</b>			
	-420	-0,20	(-0,19)
<b>III. Fondsvermögen</b>			
	<b>215.009</b>	<b>100,00</b>	

(Angaben in Klammern per 31.08.2016)

## Vermögensaufstellung zum 31.08.2017

Gattungsbezeichnung	ISIN	Markt	Stücke bzw. Anteile bzw. Whg. in 1.000	Bestand 31.08.2017	Käufe/ Zugänge	Ver- käufe/ Abgänge	Kurs	Kurswert in EUR	% des Fonds- vermö- gens
					im Berichtszeitraum				
<b>Investmentanteile</b>									
<b>KVG-eigene Investmentanteile 2)</b>									
4Q-SMART POWER Inhaber-Anteile EUR I	DE000A2AQZX9		ANT	50.000	50.000	0	EUR 42,730000	2.136.500,00	0,99
D&R Global TAA Inhaber-Anteile	DE000A12BKB5		ANT	10.000	0	10.000	EUR 109,170000	1.091.700,00	0,51
HANSAeuropa	DE0008479155		ANT	170.000	15.000	0	EUR 49,832000	8.471.440,00	3,94
HANSAinternational Class I	DE0005321459		ANT	722.500	0	0	EUR 19,506000	14.093.085,00	6,55
HANSArenta	DE0008479015		ANT	30.000	0	0	EUR 24,478000	734.340,00	0,34
HANSAsecur	DE0008479023		ANT	200.000	0	0	EUR 42,360000	8.472.000,21	3,94
HANSAsmart Select E Inhaber-Anteile (Class-I)	DE000A1JXM68		ANT	113.750	0	29.000	EUR 73,413000	8.350.728,75	3,88
HANSAwerte	DE000A0RHG59		ANT	83.500	0	0	USD 38,930000	2.728.891,03	1,27
<b>Gruppeneigene Investmentanteile 2)</b>									
HANSAINVEST LUX UMB.-Interbond	LU0012050133		ANT	24.750	3.500	0	EUR 93,850000	2.322.787,50	1,08
<b>Gruppenfremde Investmentanteile 3)</b>									
Baring Europe Select Trust	GB0030655780		ANT	125.000	0	0	EUR 42,780000	5.347.500,00	2,49
CHOM CAPITAL Act.Ret.Europe UI Inhaber-Anteile AK V	DE000A2ATCQ6		ANT	20.000	20.000	0	EUR 117,680000	2.353.600,00	1,09
CIF CG New Perspective Fd (L) Reg. Shares Z EUR (INE) o.N.	LU1295554833		ANT	537.500	537.500	0	EUR 10,080000	5.418.000,00	2,52
Comgest Growth Europe Cap	IE0004766675		ANT	390.000	0	35.000	EUR 22,100000	8.619.000,00	4,01
DWS TOP ASIEN	DE0009769760		ANT	35.000	0	0	EUR 159,100000	5.568.500,00	2,59
Fidelity Fds-Asia Focus Fund Reg. Shares I Acc. EUR o.N.	LU1400167562		ANT	348.000	348.000	0	EUR 13,290000	4.624.920,00	2,15
Fidelity Fds-Europ.Dyn.Gwth Fd Reg. Shares I Acc. EUR o.N.	LU1353442731		ANT	739.000	739.000	0	EUR 11,910000	8.801.490,00	4,09
G.A.M.Fds.-G.Global Equ.Inc.Fd D EUR	IE00B66B5L40		ANT	90.000	90.000	0	EUR 15,100200	1.359.018,00	0,63
Guinness A.M.Fd-Asian Equ.Inc. Registered Shs X Dist. EUR o.N.	IE00BGHQDQ90		ANT	200.000	0	0	EUR 14,622400	2.924.480,00	1,36
HELLERICH WM Sachwertaktien Inhaber-Anteile V o.N.	LU1509168792		ANT	20.000	20.000	0	EUR 99,540000	1.990.800,00	0,93
JPMorgan-Europe Equity Plus Fd Namens-Ant.C Acc.EUR o.N.	LU1504077964		ANT	65.000	65.000	0	EUR 110,820000	7.203.300,00	3,35
LOYS - LOYS Global System Inhaber-Anteile N o.N.	LU1046407299		ANT	1.250	1.250	0	EUR 733,040000	916.300,00	0,43
Loys - Loys Global System S	LU0861001427		ANT	122.500	0	0	EUR 28,810000	3.529.225,00	1,64
LOYS EUROPA SYSTEM Namens-Anteile ITN o.N.	LU1487829548		ANT	10.000	10.000	0	EUR 588,240000	5.882.400,00	2,74
SISF EURO EQUITY C ACC	LU0106235459		ANT	210.000	0	0	EUR 42,920400	9.013.284,00	4,19
Threadn.Invnt Fds-Europ.Sel.Fd Namens-Anteile I Acc EUR oN	GB0030810138		ANT	2.405.000	0	0	EUR 3,667100	8.819.375,50	4,10
Threadn.Spec.I.-Gl.Equ.Inc. Fd Namens-Ant. I ACC EUR o.N.	GB00B1Z2NS66		ANT	1.850.000	375.000	0	EUR 2,450500	4.533.425,00	2,11
BNY Mellon I.-New.Asian Income Registered Sterling Inc. Shs oN	GB00B0MY6Z69		ANT	1.425.000	0	775.000	GBP 2,108900	3.259.063,55	1,52
G.A.M.Fds.-G.Global Equ.Inc.Fd Registered Shares Z GBP o.N.	IE00B754QH41		ANT	190.000	0	0	GBP 17,282500	3.561.083,40	1,66
Pictet-Japanese Eq.Opportunit. Namens-Anteile I o.N.	LU0155301467		ANT	75.000	0	0	JPY 10.756,490000	6.142.119,99	2,86
SCHRODER ISF JAPANESE EQUITY C ACC	LU0106240533		ANT	670.000	0	0	JPY 1.291,727000	6.589.189,46	3,06
ACMBernstein-Amer.Growth Ptf. I	LU0079475348		ANT	75.000	15.000	0	USD 91,350000	5.751.553,06	2,67
CS Inv.Fds 2-CS L Gl.Sec.Eq.Fd I USD	LU0971623524		ANT	1.800	0	0	USD 1.459,440000	2.205.332,44	1,03
Fidelity Fds-America Fund Registered Acc.Shs I USD o.N.	LU1243244081		ANT	533.000	533.000	0	USD 10,940000	4.895.080,59	2,28
LBBW Rohstoffe 2 LS Inhaber-Anteile I USD	DE000A1JSV72		ANT	27.000	0	0	USD 82,250000	1.864.296,51	0,87
Matthews Asia Fds-Pacifi.Tiger Actions Nom. I Cap.USD o.N.	LU0491816475		ANT	422.500	0	60.000	USD 17,160000	6.086.383,48	2,83
Matthews Asia Funds-Japan Fund Actions Nom. I Cap. USD o.N.	LU1220257130		ANT	350.000	0	0	USD 12,430000	3.652.199,46	1,70
MFS Meridian-Glob.Concentr.Fd Bearer Shares Cl. I1 DL o.N.	LU0219455010		ANT	24.250	8.750	0	USD 267,690000	5.449.531,98	2,53

## Vermögensaufstellung zum 31.08.2017

Gattungsbezeichnung	ISIN	Markt	Stücke bzw. Anteile bzw. Whg. in 1.000	Bestand 31.08.2017	Käufe/ Zugänge		Ver- käufe/ Abgänge		Kurs	Kurswert in EUR	% des Fonds- vermö- gens
					im Berichtszeitraum						
MS Invst Fds-US Advantage Fund Z USD	LU0360484686		ANT	77.000	0	0	USD	73,230000	4.733.638,35	2,20	
ROBECO US SELECT OPPORTUNITIES EQUITIES D USD	LU0674140396		ANT	23.250	0	0	USD	231,120000	4.511.030,89	2,10	
Wellingt.Man.Port.-US Res.Equ. Bearer Units Class S o.N.	LU0050381036		ANT	78.500	0	0	USD	86,713400	5.714.407,24	2,66	
Wellington Mgmt P.-Gl.Qu.Gr.P. Nam.-Ant.Cl.S USD Acc. Unh.o.N.	LU0629158030		ANT	285.000	135.000	0	USD	22,728900	5.437.992,36	2,53	
<b>Summe der Investmentanteile</b>							<b>EUR</b>		<b>205.158.992,75</b>	<b>95,42</b>	
<b>Summe Wertpapiervermögen</b>							<b>EUR</b>		<b>205.158.992,75</b>	<b>95,42</b>	
<b>Derivate</b> (Bei den mit Minus gekennzeichneten Beständen handelt es sich um verkaufte Positionen)											
<b>Aktienindex-Derivate</b> Forderungen/Verbindlichkeiten											
<b>Aktienindex-Terminkontrakte</b>											
ESTX 50 Index Futures 15.09.2017	DE0009652388		STK	-65					48.100,00	0,03	
ESTX 50 Index Futures 15.09.2017	DE0009652388		STK	-65					27.300,00	0,01	
S&P 500 Index 15.09.2017	XC0009690048		STK	4					21.868,70	0,01	
<b>Summe der Aktienindex-Derivate</b>							<b>EUR</b>		<b>97.268,70</b>	<b>0,05</b>	
<b>Bankguthaben</b>											
<b>EUR - Guthaben bei:</b>											
Verwahrstelle: Donner & Reuschel AG			EUR	5.727.341,11					5.727.341,11	2,66	
<b>Guthaben in Nicht-EU/EWR-Währungen:</b>											
			CHF	1.995.701,47					1.745.791,43	0,81	
			USD	3.135.337,11					2.632.082,87	1,23	
			JPY	2.724.087,00					20.739,94	0,01	
<b>Summe der Bankguthaben</b>							<b>EUR</b>		<b>10.125.955,35</b>	<b>4,71</b>	
<b>Sonstige Vermögensgegenstände</b>											
Ansprüche auf Ausschüttung			EUR	46.524,24					46.524,24	0,02	
<b>Summe sonstige Vermögensgegenstände</b>							<b>EUR</b>		<b>46.524,24</b>	<b>0,02</b>	
Sonstige Verbindlichkeiten 1)			EUR	-420.051,93			EUR		-420.051,93	-0,20	
<b>Fondsvermögen</b>							<b>EUR</b>		<b>215.008.689,11</b>	<b>100*)</b>	
<b>Anteilwert - HANSAdynamic Class A</b>							<b>EUR</b>		<b>56,389</b>		
<b>Umlaufende Anteile</b>							<b>STK</b>		<b>3.584.289</b>		
<b>Anteilwert - HANSAdynamic Class S</b>							<b>EUR</b>		<b>55,489</b>		
<b>Umlaufende Anteile</b>							<b>STK</b>		<b>232.391</b>		

### Fußnoten:

\*) Durch Rundung der Prozent-Anteile bei der Berechnung können geringfügige Differenzen entstanden sein.

1) noch nicht abgeführte Prüfungskosten, Veröffentlichungskosten, Depotgebühr, Verwahrstellenvergütung, Verwaltungsvergütung, Zinsen lfd. Konto

Abwicklung von Transaktionen durch verbundene Unternehmen: Der Anteil der Transaktionen, die im Berichtszeitraum für Rechnung des Investmentvermögens über Broker ausgeführt wurden, die verbundene Unternehmen und Personen sind, betrug 100,00%. Ihr Umfang belief sich hierbei auf insgesamt 209.759.022,96 EUR.

## Wertpapierkurse bzw. Marktsätze

Die Vermögensgegenstände des Investmentvermögens sind auf Grundlage der zuletzt festgestellten Kurse/Marktsätze bewertet.

Devisenkurse (in Mengennotiz)			per 31.08.2017
Schweizer Franken	CHF	1,143150	= 1 Euro (EUR)
Britisches Pfund	GBP	0,922100	= 1 Euro (EUR)
Japanischer Yen	JPY	131,345000	= 1 Euro (EUR)
US-Dollar	USD	1,191200	= 1 Euro (EUR)
Marktschlüssel			
b) Terminbörsen			
XEUR	EUREX DEUTSCHLAND		
XCME	CHICAGO MERCANTILE EXCHANGE		

## Während des Berichtszeitraumes abgeschlossene Geschäfte, soweit sie nicht mehr in der Vermögensaufstellung erscheinen: Käufe und Verkäufe in Wertpapieren, Investmentanteilen und Schuldscheindarlehen (Marktzuordnung zum Berichtsstichtag)

Gattungsbezeichnung	ISIN	Stücke bzw. Anteile bzw. Whg. in 1.000	Käufe/Zugänge	Verkäufe/ Abgänge	Volumen in 1.000
<b>Investmentanteile</b>					
<b>KVG-eigene Investmentanteile</b>					
4Q-SMART POWER Inhaber-Anteile -EUR-	DE000A0RHH8	ANT	-	40.000	
<b>Gruppenfremde Investmentanteile</b>					
EARTH EXPLORATION FUND UI (EUR I)	DE000A1C2XE1	ANT	-	12.000	
Fidelity Fds-America Fund Reg.Shs Y Acc. USD o.N.	LU0318939179	ANT	-	297.500	
Fidelity Fds-South East As.Fd. A (Glob.Cert.)	LU0048597586	ANT	-	635.000	
FIDELITY FUNDS - EUROPEAN DYNAMIC GROWTH FUND Y-EUR-ACC	LU0318940003	ANT	-	477.500	
HELLERICH WM SACHWERTAKTIEN A	LU0459025101	ANT	-	10.400	
JOHCM European Select Values Fund Inst. Euro	IE0032904330	ANT	-	2.375.000	
JPMorgan-Europe Equity Plus Fd A (USD) (acc.)	LU0336375786	ANT	-	500.000	
LOYS EUROPA SYSTEM Namens-Anteile I o.N.	LU1129459035	ANT	-	7.500	
Tocqueville Gold FCP Act. au Port. I (4 Dec.) o.N.	FR0010653501	ANT	-	8.000	
<b>Derivate (in Opening-Transaktionen umgesetzte Optionsprämien bzw. Volumen der Optionsgeschäfte, bei Optionsscheinen Angabe der Käufe und Verkäufe)</b>					
<b>Terminkontrakte</b>					
<b>Aktienindex-Terminkontrakte</b>					
Gekaufte Kontrakte:					
Basiswert: Tokyo Stock Price (TOPIX) Index		JPY			2.121,77
Basiswert: DJES 50 Index (Price) (EUR)		EUR			29.350,13
Basiswerte: MSCI Emerging Markets Index, S&P 500 Index		USD			15.144,14
<b>Devisenterminkontrakte (Verkauf)</b>					
Verkauf von Devisen auf Termin:					
JPY		EUR			14.492,70
USD		EUR			11.443,85

## Ertrags- und Aufwandsrechnung (inkl. Ertragsausgleich)

für den Zeitraum vom 01. September 2016 bis 31. August 2017	HANSAdynamic Class A	HANSAdynamic Class S
<b>I. Erträge</b>		
1. Zinsen aus Liquiditätsanlagen im Inland	EUR -19.222,16*)	-1.052,67*)
2. Erträge aus Investmentanteilen	EUR 1.319.660,20	74.794,22
3. Sonstige Erträge 1)	EUR 249.358,44	14.005,85
<b>Summe der Erträge</b>	<b>EUR 1.549.796,48</b>	<b>87.747,40</b>
<b>II. Aufwendungen</b>		
1. Zinsen aus Kreditaufnahmen	EUR -3.035,64	-211,05
2. Verwaltungsvergütung	EUR -2.614.007,84	-196.180,17
3. Verwahrstellenvergütung	EUR -100.520,73	-6.132,52
4. Prüfungs- und Veröffentlichungskosten	EUR -23.260,27	-4.083,62
5. Sonstige Aufwendungen 2)	EUR -60.905,89	-3.708,00
<b>Summe der Aufwendungen</b>	<b>EUR -2.801.730,37</b>	<b>-210.315,36</b>
<b>III. Ordentlicher Nettoertrag</b>	<b>EUR -1.251.933,89</b>	<b>-122.567,96</b>
<b>IV. Veräußerungsgeschäfte</b>		
1. Realisierte Gewinne	EUR 11.395.855,82	725.501,03
2. Realisierte Verluste	EUR -3.050.532,42	-180.778,81
<b>Ergebnis aus Veräußerungsgeschäften</b>	<b>EUR 8.345.323,40</b>	<b>544.722,22</b>
<b>V. Realisiertes Ergebnis des Geschäftsjahres</b>	<b>EUR 7.093.389,51</b>	<b>422.154,26</b>
1. Nettoveränderung der nicht realisierten Gewinne	EUR 4.561.527,91	253.020,06
2. Nettoveränderung der nicht realisierten Verluste	EUR -1.134.678,37	-76.380,32
<b>VI. Nicht realisiertes Ergebnis des Geschäftsjahres</b>	<b>EUR 3.426.849,54</b>	<b>176.639,74</b>
<b>VII. Ergebnis des Geschäftsjahres</b>	<b>EUR 10.520.239,05</b>	<b>598.794,00</b>

\*) Der Sollsaldo resultiert aus negativen Habenzinsen

## Entwicklung des Investmentvermögens 2017

	HANSAdynamic Class A		HANSAdynamic Class S	
<b>I. Wert des Investmentvermögens am Beginn des Geschäftsjahres</b>	EUR	191.387.009,66	EUR	10.882.575,30
1. Ausschüttung für das Vorjahr/Steuerabschlag für das Vorjahr	EUR	-499.901,36	EUR	-14.420,42
<b>2. Mittelzufluss / -abfluss (netto)</b>	EUR	734.175,71	EUR	1.460.566,60
a) Mittelzuflüsse aus Anteilschein-Verkäufen:	EUR	12.749.804,11	EUR	3.255.800,19
b) Mittelabflüsse aus Anteilschein-Rücknahmen:	EUR	-12.015.628,40	EUR	-1.795.233,59
<b>3. Ertragsausgleich/Aufwandsausgleich</b>	EUR	-27.877,45	EUR	-32.471,98
<b>4. Ergebnis des Geschäftsjahres</b>	EUR	10.520.239,05	EUR	598.794,00
davon nicht realisierte Gewinne:	EUR	4.561.527,91	EUR	253.020,06
davon nicht realisierte Verluste:	EUR	-1.134.678,37	EUR	-76.380,32
<b>II. Wert des Investmentvermögens am Ende des Geschäftsjahres</b>	<b>EUR</b>	<b>202.113.645,61</b>	<b>EUR</b>	<b>12.895.043,50</b>

## Verwendung der Erträge des Investmentvermögens

Berechnung der Wiederanlage	insgesamt	je Anteil *) **)
<b>HANSAdynamic Class A</b>		
<b>I. Für die Wiederanlage verfügbar</b>		
1. Realisiertes Ergebnis des Geschäftsjahres	EUR 7.093.389,51	1,98
2. Zuführung aus dem Investmentvermögen ***)	EUR 3.050.532,42	0,85
3. Zur Verfügung gestellter Steuerabzugsbetrag	EUR -358.461,00	-0,10
<b>II. Wiederanlage</b>	<b>EUR 9.785.460,93</b>	<b>2,73</b>
<b>HANSAdynamic Class S</b>		
<b>I. Für die Wiederanlage verfügbar</b>		
1. Realisiertes Ergebnis des Geschäftsjahres	EUR 422.154,26	1,82
2. Zuführung aus dem Investmentvermögen ***)	EUR 180.778,81	0,78
3. Zur Verfügung gestellter Steuerabzugsbetrag	EUR -13.932,36	-0,06
<b>II. Wiederanlage</b>	<b>EUR 589.000,71</b>	<b>2,54</b>

\*) Pflichtangabe gem. § 101 Abs. 1 Nr. 5 KAGB

\*\*) bei Anteilklassen ist die Berechnung der Wiederanlage ggf. für jede Anteilklasse gesondert vorzunehmen.

\*\*\*) Die Zuführung aus dem Investmentvermögen resultiert aus der Berücksichtigung von realisierten Verlusten

Für die Ermittlung der investmentsteuerlichen Besteuerungsgrundlagen wird eine Bescheinigung nach §5 InvStG erstellt.

## Vergleichende Übersicht über die letzten drei Geschäftsjahre

Geschäftsjahr	Fondsvermögen am Ende des Geschäftsjahres		Anteilwert	
<b>HANSAdynamic Class A</b>				
2014	EUR	169.063.204,96	EUR	48,087
2015	EUR	185.353.316,04	EUR	52,324
2016	EUR	191.387.009,66	EUR	53,600
2017	EUR	202.113.645,61	EUR	56,389
<b>HANSAdynamic Class S</b>				
2014	EUR	9.298.575,35	EUR	47,726
2015	EUR	10.119.898,21	EUR	51,751
2016	EUR	10.882.575,30	EUR	52,834
2017	EUR	12.895.043,50	EUR	55,489

# Anhang gem. § 7 Nr. 9 KARBV

## Angaben nach der Derivateverordnung

**Das durch Derivate erzielte zugrundeliegende Exposure** EUR 6.486.818,54

Der Wert ergibt sich unter Berücksichtigung von Netting- und Hedgingeffekten, der zugrundeliegenden Derivate im Investmentvermögen.

## Die Vertragspartner der Derivate-Geschäfte

Donner & Reuschel AG

Bestand der Wertpapiere am Fondsvermögen (in %)	95,42
Bestand der Derivate am Fondsvermögen (in %)	0,05

**Die Auslastung der Obergrenze für das Marktrisikopotential wurde für dieses Investmentvermögen gemäß der Derivateverordnung nach dem qualifizierten Ansatz anhand eines Vergleichsvermögens ermittelt.**

## Angabe nach dem qualifizierten Ansatz:

### Potenzieller Risikobetrag für das Marktrisiko gem. § 37 Abs. 4 DerivateV

kleinster potentieller Risikobetrag	0,77 %
größter potentieller Risikobetrag	4,20 %
durchschnittlicher potentieller Risikobetrag	2,79 %

### Risikomodell, das gemäß § 10 DerivateV verwendet wurde:

Full-Monte-Carlo

### Parameter, die gemäß § 11 DerivateV verwendet wurden:

99% Konfidenzniveau, 1 Tag Haltedauer bei einem effektiven historischen Beobachtungszeitraum von einem Jahr

### Im Geschäftsjahr erreichte durchschnittliche Umfang des Leverage durch Derivategeschäfte

Mittelwert	0,99
------------	------

### Zusammensetzung des Vergleichsvermögens § 37 Abs. 5 DerivateV

STOXX Europe 600 Index In EUR	50,00 %
MSCI - World Index	40,00 %
JP Morgan GBI Global Bond Index in EUR	10,00 %

## Sonstige Angaben

Anteilwert - HANSAdynamic Class A	EUR	56,389
Umlaufende Anteile	STK	3.584.289

Anteilwert - HANSAdynamic Class S	EUR	55,489
Umlaufende Anteile	STK	232.391

Anteilklasse A: Verwaltungsvergütung 1,50% p.a.; Ertragsverwendung Thesaurierung

Anteilklasse S: Verwaltungsvergütung 1,80% p.a.; Ertragsverwendung Thesaurierung

## Angabe zu den Verfahren zur Bewertung der Vermögensgegenstände

Die Bewertung von Vermögenswerten, die an einer Börse zum amtlichen Markt zugelassen bzw. in einen anderen organisierten Markt einbezogen sind, erfolgt zu den handelbaren Schlusskursen des vorhergehenden Börsentages gem. § 27 KARBV. Nicht notierte Rentenwerte und Schuldscheindarlehen werden mit Renditekursen bewertet. Investmentzertifikate werden zu den letzten veröffentlichten Rücknahmepreisen angesetzt.

Vermögenswerte, die weder an einer Börse zugelassen noch in einen organisierten Markt einbezogen sind oder für die ein handelbarer Kurs nicht verfügbar ist, werden mit von anerkannten Kursversorgern zur Verfügung gestellten Kursen bewertet. Sollten die ermittelten Kurse nicht belastbar sein, wird auf den mit geeigneten Bewertungsmodellen ermittelten Verkehrswert abgestellt (§ 28 KARBV).

## Angaben zur Transparenz sowie zur Gesamtkostenquote

Gesamtkostenquote *)	
HANSAdynamic Class A	2,35 %
HANSAdynamic Class S	2,72 %

\*) Die Gesamtkostenquote drückt sämtliche vom Investmentvermögen im Jahresverlauf getragenen Kosten und Zahlungen (ohne Transaktionskosten) im Verhältnis zum durchschnittlichen Nettoinventarwert des Investmentvermögens aus

Transaktionskosten**)	EUR 12.226,43
-----------------------	---------------

\*\*\*) Transaktionskosten: Summe der Nebenkosten des Erwerbs (Anschaffungsnebenkosten) und der Kosten der Veräußerung der Vermögensgegenstände.

## An die Verwaltungsgesellschaft oder Dritte gezahlte Pauschalvergütungen

Die KVG erhält keine Rückvergütungen der aus dem Investmentvermögen an die Verwahrstelle und an Dritte geleisteten Vergütungen und Aufwandserstattungen. Die KVG gewährt sogenannte Vermittlungsfolgeprovision an Vermittler in wesentlichem Umfang aus der von dem Investmentvermögen an sie geleisteten Vergütung.

## Verwaltungsvergütungssatz für im Investmentvermögen gehaltene Investmentanteile

2) Die Verwaltungsvergütung für KVG- und Gruppeneigene Investmentanteile beträgt:

4Q-SMART POWER Inhaber-Anteile EUR I	1,1000% p.a.
D&R Global TAA Inhaber-Anteile	0,7500% p.a.
HANSAeuropa	1,5000% p.a.
HANSAinternational Class I	0,4800% p.a.
HANSArenta	0,7200% p.a.
HANSAsecur	1,5000% p.a.
HANSAsmart Select E Inhaber-Anteile (Class-I)	0,8000% p.a.
HANSAwerte	1,3000% p.a.
HANSAINVEST LUX UMB.-Interbond	0,9000% p.a.

3) Die Verwaltungsvergütung für Gruppenfremde Investmentanteile beträgt:

Baring Europe Select Trust	1,5000% p.a.
CHOM CAPITAL Act.Ret.Europe UI Inhaber-Anteile AK V	0,3000% p.a.
CIF CG New Perspective Fd (L) Reg. Shares Z EUR (INE) o.N.	0,6500% p.a.
Comgest Growth Europe Cap	1,5000% p.a.
DWS TOP ASIEN	1,4500% p.a.
Fidelity Fds-Asia Focus Fund Reg. Shares I Acc. EUR o.N.	0,8000% p.a.
Fidelity Fds-Europ.Dyn.Gwth Fd Reg. Shares I Acc. EUR o.N.	0,8000% p.a.
G.A.M.Fds.-G.Global Equ.Inc.Fd D EUR	0,4900% p.a.
Guinness A.M.Fd-Asian Equ.Inc. Registered Shs X Dist.EUR o.N.	0,7500% p.a.
HELLERICH WM Sachwertaktien Inhaber-Anteile V o.N.	0,8000% p.a.
JPMorgan-Europe Equity Plus Fd Namens-Ant.C Acc.EUR o.N.	1,5000% p.a.
LOYS - LOYS Global System Inhaber-Anteile N o.N.	0,1600% p.a.
Loys - Loys Global System S	0,5700% p.a.
LOYS EUROPA SYSTEM Namens-Anteile ITN o.N.	0,1500% p.a.
SISF EURO EQUITY C ACC	0,7500% p.a.
Threadn.Invt Fds-Europ.Sel.Fd Namens-Anteile I Acc EUR oN	1,0000% p.a.
Threadn.Spec.I.-Gl.Equ.Inc. Fd Namens-Ant. I ACC EUR o.N.	1,0000% p.a.
BNY Mellon I.-New.Asian Income Registered Sterling Inc.Shs oN	1,5000% p.a.
G.A.M.Fds.-G.Global Equ.Inc.Fd Registered Shares Z GBP o.N.	0,4900% p.a.
Pictet-Japanese Eq.Opportunit. Namens-Anteile I o.N.	0,6000% p.a.
SCHRODER ISF JAPANESE EQUITY C ACC	0,7500% p.a.
ACMBernstein-Amer.Growth Ptf. I	0,0500% p.a.
CS Inv.Fds 2-CS L Gl.Sec.Eq.Fd I USD	0,9000% p.a.
Fidelity Fds-America Fund Registered Acc.Shs I USD o.N.	0,8000% p.a.
LBBW Rohstoffe 2 LS Inhaber-Anteile I USD	0,8000% p.a.
Matthews Asia Fds-Pacifi.Tiger Actions Nom. I Cap.USD o.N.	0,2500% p.a.
Matthews Asia Funds-Japan Fund Actions Nom. I Cap. USD o.N.	0,7500% p.a.
MFS Meridian-Glob.Concentr.Fd Bearer Shares Cl. I1 DL o.N.	0,9500% p.a.
MS Invt Fds-US Advantage Fund Z USD	0,7000% p.a.
ROBECO US SELECT OPPORTUNITIES EQUITIES D USD	1,5000% p.a.
Wellingt.Man.Port.-US Res.Equ. Bearer Units Class S o.N.	0,6000% p.a.
Wellington Mgmt P.-Gl.Qu.Gr.P. Nam.-Ant.Cl.S USD Acc.Unh.o.N.	0,2500% p.a.

Ausgabeaufschläge oder Rücknahmeabschläge wurden nicht berechnet.

## Wesentliche sonstige Erträge und sonstige Aufwendungen:

1) Erträge aus Kick-Back Zahlungen

2) Depotgebühren, Kosten für die Marktrisikomessung, Gebühren für die BaFin

Die Ermittlung der Nettoveränderung der nicht realisierten Gewinne und Verluste erfolgt dadurch, dass in jedem Geschäftsjahr die in den Anteilspreis einfließenden Wertansätze der Vermögensgegenstände mit den jeweiligen historischen Anschaffungskosten verglichen werden, die Höhe der positiven Differenzen in die Summe der nicht realisierten Gewinne einfließen, die Höhe der negativen Differenzen in die Summe der nicht realisierten Verluste einfließen und aus dem Vergleich der Summenpositionen zum Ende des Geschäftsjahres mit den Summenpositionen zum Anfang des Geschäftsjahres die Nettoveränderungen ermittelt werden.

## Angaben zur Mitarbeitervergütung für das Geschäftsjahr 2016

Gesamtsumme der im abgelaufenen Wirtschaftsjahr der KVG gezahlten Mitarbeitervergütung (inkl. Geschäftsführer):	EUR 14.500.104,02
davon fix:	EUR 11.907.583,74
davon variabel:	EUR 2.592.520,28
Zahl der Mitarbeiter der KVG: 193	
Gesamtsumme der im abgelaufenen Wirtschaftsjahr 2016 der KVG gezahlten Vergütung an Risktaker (nur Führungskräfte):	EUR 1.201.000,08

Hamburg, 24. November 2017

HANSAINVEST

Hanseatische Investment-GmbH

Geschäftsführung

(Nicholas Brinckmann) (Marc Drießen) (Dr. Jörg W. Stotz)



# Wiedergabe des Vermerks des Abschlussprüfers

An die HANSAINVEST Hanseatische Investment-Gesellschaft mit beschränkter Haftung, Hamburg

Die HANSAINVEST Hanseatische Investment-Gesellschaft mit beschränkter Haftung hat uns beauftragt, gemäß § 102 des Kapitalanlagegesetzbuchs (KAGB) den Jahresbericht des Investmentvermögens HANSAaccura für das Geschäftsjahr vom 1. September 2016 bis 31. August 2017 zu prüfen.

## Verantwortung der gesetzlichen Vertreter

Die Aufstellung des Jahresberichts nach den Vorschriften des KAGB liegt in der Verantwortung der gesetzlichen Vertreter der Kapitalverwaltungsgesellschaft.

## Verantwortung des Abschlussprüfers

Unsere Aufgabe ist es, auf der Grundlage der von uns durchgeführten Prüfung eine Beurteilung über den Jahresbericht abzugeben.

Wir haben unsere Prüfung nach § 102 KAGB unter Beachtung der vom Institut der Wirtschaftsprüfer (IDW) festgestellten deutschen Grundsätze ordnungsmäßiger Abschlussprüfung vorgenommen. Danach ist die Prüfung so zu planen und durchzuführen, dass Unrichtigkeiten und Verstöße, die sich auf den Jahresbericht wesentlich auswirken, mit hinreichender Sicherheit erkannt werden. Bei der Festlegung der Prüfungshandlungen werden die Kenntnisse über die Verwaltung des Investmentvermögens sowie die Erwartungen über mögliche Fehler berücksichtigt. Im Rahmen der Prüfung werden die Wirksamkeit des rechnungslegungsbezogenen internen Kontrollsystems und die Nachweise für die Angaben im Jahresbericht überwiegend auf der Basis von Stichproben beurteilt. Die Prüfung umfasst die Beurteilung der angewandten Rechnungslegungsgrundsätze für den Jahresbericht und der wesentlichen Einschätzungen der gesetzlichen Vertreter der Kapitalverwaltungsgesellschaft. Wir sind der Auffassung, dass unsere Prüfung eine hinreichend sichere Grundlage für unsere Beurteilung bildet.

## Prüfungsurteil

Nach unserer Beurteilung aufgrund der bei der Prüfung gewonnenen Erkenntnisse entspricht der Jahresbericht für das Geschäftsjahr vom 1. September 2016 bis 31. August 2017 den gesetzlichen Vorschriften.

Hamburg, den 22. November 2017

PricewaterhouseCoopers GmbH  
Wirtschaftsprüfungsgesellschaft

Lothar Schreiber ppa. Ruth Koddebusch  
Wirtschaftsprüfer Wirtschaftsprüferin

# Wiedergabe des Vermerks des Abschlussprüfers

An die HANSAINVEST Hanseatische Investment-Gesellschaft mit beschränkter Haftung, Hamburg

Die HANSAINVEST Hanseatische Investment-Gesellschaft mit beschränkter Haftung hat uns beauftragt, gemäß § 102 des Kapitalanlagegesetzbuchs (KAGB) den Jahresbericht des Investmentvermögens HANSABalance für das Geschäftsjahr vom 1. September 2016 bis 31. August 2017 zu prüfen.

## Verantwortung der gesetzlichen Vertreter

Die Aufstellung des Jahresberichts nach den Vorschriften des KAGB liegt in der Verantwortung der gesetzlichen Vertreter der Kapitalverwaltungsgesellschaft..

## Verantwortung des Abschlussprüfers

Unsere Aufgabe ist es, auf der Grundlage der von uns durchgeführten Prüfung eine Beurteilung über den Jahresbericht abzugeben.

Wir haben unsere Prüfung nach § 102 KAGB unter Beachtung der vom Institut der Wirtschaftsprüfer (IDW) festgestellten deutschen Grundsätze ordnungsmäßiger Abschlussprüfung vorgenommen. Danach ist die Prüfung so zu planen und durchzuführen, dass Unrichtigkeiten und Verstöße, die sich auf den Jahresbericht wesentlich auswirken, mit hinreichender Sicherheit erkannt werden. Bei der Festlegung der Prüfungshandlungen werden die Kenntnisse über die Verwaltung des Investmentvermögens sowie die Erwartungen über mögliche Fehler berücksichtigt. Im Rahmen der Prüfung werden die Wirksamkeit des rechnungslegungsbezogenen internen Kontrollsystems und die Nachweise für die Angaben im Jahresbericht überwiegend auf der Basis von Stichproben beurteilt. Die Prüfung umfasst die Beurteilung der angewandten Rechnungslegungsgrundsätze für den Jahresbericht und der wesentlichen Einschätzungen der gesetzlichen Vertreter der Kapitalverwaltungsgesellschaft. Wir sind der Auffassung, dass unsere Prüfung eine hinreichend sichere Grundlage für unsere Beurteilung bildet.

## Prüfungsurteil

Nach unserer Beurteilung aufgrund der bei der Prüfung gewonnenen Erkenntnisse entspricht der Jahresbericht für das Geschäftsjahr vom 1. September 2016 bis 31. August 2017 den gesetzlichen Vorschriften.

Hamburg, den 22. November 2017

PricewaterhouseCoopers GmbH  
Wirtschaftsprüfungsgesellschaft

Lothar Schreiber ppa. Ruth Koddebusch  
Wirtschaftsprüfer Wirtschaftsprüferin

# Wiedergabe des Vermerks des Abschlussprüfers

An die HANSAINVEST Hanseatische Investment-Gesellschaft mit beschränkter Haftung, Hamburg

Die HANSAINVEST Hanseatische Investment-Gesellschaft mit beschränkter Haftung hat uns beauftragt, gemäß § 102 des Kapitalanlagegesetzbuchs (KAGB) den Jahresbericht des Investmentvermögens HANSACentro für das Geschäftsjahr vom 1. September 2016 bis 31. August 2017 zu prüfen.

## Verantwortung der gesetzlichen Vertreter

Die Aufstellung des Jahresberichts nach den Vorschriften des KAGB liegt in der Verantwortung der gesetzlichen Vertreter der Kapitalverwaltungsgesellschaft.

## Verantwortung des Abschlussprüfers

Unsere Aufgabe ist es, auf der Grundlage der von uns durchgeführten Prüfung eine Beurteilung über den Jahresbericht abzugeben.

Wir haben unsere Prüfung nach § 102 KAGB unter Beachtung der vom Institut der Wirtschaftsprüfer (IDW) festgestellten deutschen Grundsätze ordnungsmäßiger Abschlussprüfung vorgenommen. Danach ist die Prüfung so zu planen und durchzuführen, dass Unrichtigkeiten und Verstöße, die sich auf den Jahresbericht wesentlich auswirken, mit hinreichender Sicherheit erkannt werden. Bei der Festlegung der Prüfungshandlungen werden die Kenntnisse über die Verwaltung des Investmentvermögens sowie die Erwartungen über mögliche Fehler berücksichtigt. Im Rahmen der Prüfung werden die Wirksamkeit des rechnungslegungsbezogenen internen Kontrollsystems und die Nachweise für die Angaben im Jahresbericht überwiegend auf der Basis von Stichproben beurteilt. Die Prüfung umfasst die Beurteilung der angewandten Rechnungslegungsgrundsätze für den Jahresbericht und der wesentlichen Einschätzungen der gesetzlichen Vertreter der Kapitalverwaltungsgesellschaft. Wir sind der Auffassung, dass unsere Prüfung eine hinreichend sichere Grundlage für unsere Beurteilung bildet.

## Prüfungsurteil

Nach unserer Beurteilung aufgrund der bei der Prüfung gewonnenen Erkenntnisse entspricht der Jahresbericht für das Geschäftsjahr vom 1. September 2016 bis 31. August 2017 den gesetzlichen Vorschriften.

Hamburg, den 22. November 2017

PricewaterhouseCoopers GmbH  
Wirtschaftsprüfungsgesellschaft

Lothar Schreiber ppa. Ruth Koddebusch  
Wirtschaftsprüfer Wirtschaftsprüferin

# Wiedergabe des Vermerks des Abschlussprüfers

An die HANSAINVEST Hanseatische Investment-Gesellschaft mit beschränkter Haftung, Hamburg

Die HANSAINVEST Hanseatische Investment-Gesellschaft mit beschränkter Haftung hat uns beauftragt, gemäß § 102 des Kapitalanlagegesetzbuchs (KAGB) den Jahresbericht des Investmentvermögens HANSAdynamic für das Geschäftsjahr vom 1. September 2016 bis 31. August 2017 zu prüfen.

## Verantwortung der gesetzlichen Vertreter

Die Aufstellung des Jahresberichts nach den Vorschriften des KAGB liegt in der Verantwortung der gesetzlichen Vertreter der Kapitalverwaltungsgesellschaft.

## Verantwortung des Abschlussprüfers

Unsere Aufgabe ist es, auf der Grundlage der von uns durchgeführten Prüfung eine Beurteilung über den Jahresbericht abzugeben.

Wir haben unsere Prüfung nach § 102 KAGB unter Beachtung der vom Institut der Wirtschaftsprüfer (IDW) festgestellten deutschen Grundsätze ordnungsmäßiger Abschlussprüfung vorgenommen. Danach ist die Prüfung so zu planen und durchzuführen, dass Unrichtigkeiten und Verstöße, die sich auf den Jahresbericht wesentlich auswirken, mit hinreichender Sicherheit erkannt werden. Bei der Festlegung der Prüfungshandlungen werden die Kenntnisse über die Verwaltung des Investmentvermögens sowie die Erwartungen über mögliche Fehler berücksichtigt. Im Rahmen der Prüfung werden die Wirksamkeit des rechnungslegungsbezogenen internen Kontrollsystems und die Nachweise für die Angaben im Jahresbericht überwiegend auf der Basis von Stichproben beurteilt. Die Prüfung umfasst die Beurteilung der angewandten Rechnungslegungsgrundsätze für den Jahresbericht und der wesentlichen Einschätzungen der gesetzlichen Vertreter der Kapitalverwaltungsgesellschaft. Wir sind der Auffassung, dass unsere Prüfung eine hinreichend sichere Grundlage für unsere Beurteilung bildet.

## Prüfungsurteil

Nach unserer Beurteilung aufgrund der bei der Prüfung gewonnenen Erkenntnisse entspricht der Jahresbericht für das Geschäftsjahr vom 1. September 2016 bis 31. August 2017 den gesetzlichen Vorschriften.

Hamburg, den 27. November 2017

PricewaterhouseCoopers GmbH  
Wirtschaftsprüfungsgesellschaft

Lothar Schreiber ppa. Ruth Koddebusch  
Wirtschaftsprüfer Wirtschaftsprüferin

# Besteuerung der Wiederanlage

## HANSAINVEST Hanseatische Investment-GmbH

### Besteuerungsgrundlagen gemäß § 5 Abs. 1 S. 1 Nr. 1 und Nr. 2 InvStG

Geschäftsjahr vom 01.09.2016 bis 31.08.2017

Steuerlicher Zufluss: 31.08.2017

Name des Investmentfonds: HANSAaccura Class S

ISIN: DE0005321491

§ 5 Abs. 1 S. 1 Nr. InvStG		Privatvermögen EUR je Anteil	Betriebsvermögen EUR je Anteil KStG <sup>1)</sup>	Sonst. Betriebsvermögen <sup>2)</sup> EUR je Anteil
2)	Betrag der Thesaurierung/ ausschüttungsgleichen Erträge	0,1942278	0,1942278	0,1942278
1 c)	In der Thesaurierung enthaltene			
	aa) Erträge i.S.d. § 2 Abs. 2 S. 1 i.V.m. § 3 Nr. 40 EStG oder im Fall des § 16 i.V.m. § 8b Abs. 1 KStG <sup>4)</sup>	-	-	0,0000000
	cc) Erträge i.S.d. § 2 Abs. 2a (Zinsschranke)	-	0,1763661	0,1763661
	gg) Einkünfte i.S.d. § 4 Abs. 1	0,0000000	0,0000000	0,0000000
	hh) in 1 c gg) enthaltene Einkünfte, die nicht dem Progressionsvorbehalt unterliegen	0,0000000	-	0,0000000
	ii) Einkünfte i.S.d. § 4 Abs. 2, auf die tatsächlich ausländische Quellensteuer einbehalten wurde oder als einbehalten gilt, für die kein Abzug nach Abs. 4 vorgenommen wurde	0,0031691	0,0031691	0,0031691
	jj) in 1 c ii) enthaltene Einkünfte, auf die § 2 Abs. 2 i.V.m. § 8b Abs. 2 KStG oder § 3 Nr. 40 EStG oder im Fall des § 16 i.V.m. § 8b Abs. 1 KStG anzuwenden ist	-	-	0,0000000
	kk) in 1 c ii) enthaltene Einkünfte i.S.d. § 4 Abs. 2, die nach einem DBA zur Anrechnung einer als gezahlt geltenden Steuer auf die Einkommensteuer oder Körperschaftsteuer berechneten	0,0031691	0,0031691	0,0031691
	ll) in 1 c kk) enthaltene Einkünfte, auf die § 2 Abs. 2 i.V.m. § 8b Abs. 2 KStG oder § 3 Nr. 40 EStG oder im Fall des § 16 i.V.m. § 8b Abs. 1 KStG anzuwenden ist	-	-	0,0000000
1 d)	zur Anrechnung von Kapitalertragsteuer berechtigender Teil der Erträge			
	aa) i.S.d. § 7 Abs. 1 und 2	0,1942278	0,1942278	0,1942278
	bb) i.S.d. § 7 Abs. 3	0,0000000	0,0000000	0,0000000
	davon inländische Mieterträge	0,0000000	0,0000000	0,0000000
	cc) i.S.d. § 7 Abs. 1 S. 4, soweit in 1 d aa) enthalten	0,0000000	0,0000000	0,0000000
1 f)	Betrag der ausländischen Steuer, der auf die in den Erträgen enthaltenen Einkünfte i.S.d. § 4 Abs. 2 entfällt, und			
	aa) der nach § 4 Abs. 2 i.V.m. § 32d Abs. 5 oder § 34c Abs. 1 EStG oder einem DBA anrechenbar ist, wenn kein Abzug nach § 4 Abs. 4 vorgenommen wurde <sup>5)</sup>	0,0000000	0,0000430	0,0000430
	bb) in 1 f aa) enthalten ist und auf Einkünfte entfällt, auf die § 2 Abs. 2 i.V.m. § 8b Abs. 2 KStG oder § 3 Nr. 40 EStG oder im Fall des § 16 i.V.m. § 8b Abs. 1 KStG anzuwenden ist	-	-	0,0000000
	cc) der nach § 4 Abs. 2 i.V.m. § 34c Abs. 3 EStG abziehbar ist, wenn kein Abzug nach § 4 Abs. 4 vorgenommen wurde	0,0000000	0,0000000	0,0000000
	dd) in 1 f cc) enthalten ist und auf Einkünfte entfällt, auf die § 2 Abs. 2 i.V.m. § 8b Abs. 2 KStG oder § 3 Nr. 40 EStG oder im Fall des § 16 i.V.m. § 8b Abs. 1 KStG anzuwenden ist	-	-	0,0000000
	ee) der nach einem DBA als gezahlt gilt und nach § 4 Abs. 2 i.V.m. diesem Abkommen anrechenbar ist <sup>5)</sup>	0,0007923	0,0020298	0,0020298
	ff) in 1 f ee) enthalten ist und auf Einkünfte entfällt, auf die § 2 Abs. 2 i.V.m. § 8b Abs. 2 KStG oder § 3 Nr. 40 EStG oder im Fall des § 16 i.V.m. § 8b Abs. 1 KStG anzuwenden ist	-	-	0,0000000
1 g)	Betrag der Absetzungen für Abnutzung oder Substanzverringerung	0,0000000	0,0000000	0,0000000
1 h)	die im Geschäftsjahr gezahlte Quellensteuer, vermindert um die erstattete Quellensteuer des Geschäftsjahres oder früherer Geschäftsjahre <sup>6)</sup>	0,0000523	0,0000523	0,0000523

## HANSAINVEST Hanseatische Investment-GmbH

### Besteuerungsgrundlagen gemäß § 5 Abs. 1 S. 1 Nr. 1 und Nr. 2 InvStG

Geschäftsjahr vom 01.09.2016 bis 31.08.2017

Steuerlicher Zufluss: 31.08.2017

Name des Investmentfonds: HANSAaccura Class A

ISIN: DE0009766204

§ 5 Abs. 1 S. 1 Nr. InvStG		Privatvermögen EUR je Anteil	Betriebsvermögen KStG <sup>1)</sup> EUR je Anteil	Sonst. Betriebsvermögen <sup>2)</sup> EUR je Anteil
2)	Betrag der Thesaurierung/ ausschüttungsgleichen Erträge	0,2832629	0,2832629	0,2832629
1 c)	In der Thesaurierung enthaltene			
	aa) Erträge i.S.d. § 2 Abs. 2 S. 1 i.V.m. § 3 Nr. 40 EStG oder im Fall des § 16 i.V.m. § 8b Abs. 1 KStG <sup>4)</sup>	-	-	0,0000000
	cc) Erträge i.S.d. § 2 Abs. 2a (Zinsschranke)	-	0,3868854	0,3868854
	gg) Einkünfte i.S.d. § 4 Abs. 1	0,0000000	0,0000000	0,0000000
	hh) in 1 c gg) enthaltene Einkünfte, die nicht dem Progressionsvorbehalt unterliegen	0,0000000	-	0,0000000
	ii) Einkünfte i.S.d. § 4 Abs. 2, auf die tatsächlich ausländische Quellensteuer einbehalten wurde oder als einbehalten gilt, für die kein Abzug nach Abs. 4 vorgenommen wurde	0,0069253	0,0069253	0,0069253
	jj) in 1 c ii) enthaltene Einkünfte, auf die § 2 Abs. 2 i.V.m. § 8b Abs. 2 KStG oder § 3 Nr. 40 EStG oder im Fall des § 16 i.V.m. § 8b Abs. 1 KStG anzuwenden ist	-	-	0,0000000
	kk) in 1 c ii) enthaltene Einkünfte i.S.d. § 4 Abs. 2, die nach einem DBA zur Anrechnung einer als gezahlt geltenden Steuer auf die Einkommensteuer oder Körperschaftsteuer berechneten	0,0069253	0,0069253	0,0069253
	ll) in 1 c kk) enthaltene Einkünfte, auf die § 2 Abs. 2 i.V.m. § 8b Abs. 2 KStG oder § 3 Nr. 40 EStG oder im Fall des § 16 i.V.m. § 8b Abs. 1 KStG anzuwenden ist	-	-	0,0000000
1 d)	zur Anrechnung von Kapitalertragsteuer berechtigender Teil der Erträge			
	aa) i.S.d. § 7 Abs. 1 und 2	0,2832629	0,2832629	0,2832629
	bb) i.S.d. § 7 Abs. 3	0,0000000	0,0000000	0,0000000
	davon inländische Mieterträge	0,0000000	0,0000000	0,0000000
	cc) i.S.d. § 7 Abs. 1 S. 4, soweit in 1 d aa) enthalten	0,0000000	0,0000000	0,0000000
1 f)	Betrag der ausländischen Steuer, der auf die in den Erträgen enthaltenen Einkünfte i.S.d. § 4 Abs. 2 entfällt, und			
	aa) der nach § 4 Abs. 2 i.V.m. § 32d Abs. 5 oder § 34c Abs. 1 EStG oder einem DBA anrechenbar ist, wenn kein Abzug nach § 4 Abs. 4 vorgenommen wurde <sup>5)</sup>	0,0000000	0,0000495	0,0000495
	bb) in 1 f aa) enthalten ist und auf Einkünfte entfällt, auf die § 2 Abs. 2 i.V.m. § 8b Abs. 2 KStG oder § 3 Nr. 40 EStG oder im Fall des § 16 i.V.m. § 8b Abs. 1 KStG anzuwenden ist	-	-	0,0000000
	cc) der nach § 4 Abs. 2 i.V.m. § 34c Abs. 3 EStG abziehbar ist, wenn kein Abzug nach § 4 Abs. 4 vorgenommen wurde	0,0000000	0,0000000	0,0000000
	dd) in 1 f cc) enthalten ist und auf Einkünfte entfällt, auf die § 2 Abs. 2 i.V.m. § 8b Abs. 2 KStG oder § 3 Nr. 40 EStG oder im Fall des § 16 i.V.m. § 8b Abs. 1 KStG anzuwenden ist	-	-	0,0000000
	ee) der nach einem DBA als gezahlt gilt und nach § 4 Abs. 2 i.V.m. diesem Abkommen anrechenbar ist <sup>5)</sup>	0,0017313	0,0023857	0,0023857
	ff) in 1 f ee) enthalten ist und auf Einkünfte entfällt, auf die § 2 Abs. 2 i.V.m. § 8b Abs. 2 KStG oder § 3 Nr. 40 EStG oder im Fall des § 16 i.V.m. § 8b Abs. 1 KStG anzuwenden ist	-	-	0,0000000
1 g)	Betrag der Absetzungen für Abnutzung oder Substanzverringerung	0,0000000	0,0000000	0,0000000
1 h)	die im Geschäftsjahr gezahlte Quellensteuer, vermindert um die erstattete Quellensteuer des Geschäftsjahres oder früherer Geschäftsjahre <sup>6)</sup>	0,0000586	0,0000586	0,0000586

## HANSAINVEST Hanseatische Investment-GmbH

### Besteuerungsgrundlagen gemäß § 5 Abs. 1 S. 1 Nr. 1 und Nr. 2 InvStG

Geschäftsjahr vom 01.09.2016 bis 31.08.2017

Steuerlicher Zufluss: 31.08.2017

Name des Investmentfonds: HANSABalance Class S

ISIN: DE0005321509

§ 5 Abs. 1 S. 1 Nr. InvStG		Privatvermögen EUR je Anteil	Betriebsvermögen KStG <sup>1)</sup> EUR je Anteil	Sonst. Betriebsvermögen <sup>2)</sup> EUR je Anteil
2)	Betrag der Thesaurierung/ ausschüttungsgleichen Erträge	0,7180625	0,7180625	0,7180625
1 c)	In der Thesaurierung enthaltene			
	aa) Erträge i.S.d. § 2 Abs. 2 S. 1 i.V.m. § 3 Nr. 40 EStG oder im Fall des § 16 i.V.m. § 8b Abs. 1 KStG <sup>4)</sup>	-	-	0,0861675
	cc) Erträge i.S.d. § 2 Abs. 2a (Zinsschranke)	-	0,5621650	0,5621650
	gg) Einkünfte i.S.d. § 4 Abs. 1	0,0000000	0,0000000	0,0000000
	hh) in 1 c gg) enthaltene Einkünfte, die nicht dem Progressionsvorbehalt unterliegen	0,0000000	-	0,0000000
	ii) Einkünfte i.S.d. § 4 Abs. 2, auf die tatsächlich ausländische Quellensteuer einbehalten wurde oder als einbehalten gilt, für die kein Abzug nach Abs. 4 vorgenommen wurde	0,0533484	0,0533484	0,0533484
	jj) in 1 c ii) enthaltene Einkünfte, auf die § 2 Abs. 2 i.V.m. § 8b Abs. 2 KStG oder § 3 Nr. 40 EStG oder im Fall des § 16 i.V.m. § 8b Abs. 1 KStG anzuwenden ist	-	-	0,0349830
	kk) in 1 c ii) enthaltene Einkünfte i.S.d. § 4 Abs. 2, die nach einem DBA zur Anrechnung einer als gezahlt geltenden Steuer auf die Einkommensteuer oder Körperschaftsteuer berechneten	0,0125012	0,0125012	0,0125012
	ll) in 1 c kk) enthaltene Einkünfte, auf die § 2 Abs. 2 i.V.m. § 8b Abs. 2 KStG oder § 3 Nr. 40 EStG oder im Fall des § 16 i.V.m. § 8b Abs. 1 KStG anzuwenden ist	-	-	0,0000000
1 d)	zur Anrechnung von Kapitalertragsteuer berechtigender Teil der Erträge			
	aa) i.S.d. § 7 Abs. 1 und 2	0,7180625	0,7180625	0,7180625
	bb) i.S.d. § 7 Abs. 3	0,0000000	0,0000000	0,0000000
	davon inländische Mieterträge	0,0000000	0,0000000	0,0000000
	cc) i.S.d. § 7 Abs. 1 S. 4, soweit in 1 d aa) enthalten	0,0909704	0,0909704	0,0909704
1 f)	Betrag der ausländischen Steuer, der auf die in den Erträgen enthaltenen Einkünfte i.S.d. § 4 Abs. 2 entfällt, und			
	aa) der nach § 4 Abs. 2 i.V.m. § 32d Abs. 5 oder § 34c Abs. 1 EStG oder einem DBA anrechenbar ist, wenn kein Abzug nach § 4 Abs. 4 vorgenommen wurde <sup>5)</sup>	0,0095737	0,0217900	0,0217900
	bb) in 1 f aa) enthalten ist und auf Einkünfte entfällt, auf die § 2 Abs. 2 i.V.m. § 8b Abs. 2 KStG oder § 3 Nr. 40 EStG oder im Fall des § 16 i.V.m. § 8b Abs. 1 KStG anzuwenden ist	-	-	0,0209621
	cc) der nach § 4 Abs. 2 i.V.m. § 34c Abs. 3 EStG abziehbar ist, wenn kein Abzug nach § 4 Abs. 4 vorgenommen wurde	0,0000000	0,0000000	0,0000000
	dd) in 1 f cc) enthalten ist und auf Einkünfte entfällt, auf die § 2 Abs. 2 i.V.m. § 8b Abs. 2 KStG oder § 3 Nr. 40 EStG oder im Fall des § 16 i.V.m. § 8b Abs. 1 KStG anzuwenden ist	-	-	0,0000000
	ee) der nach einem DBA als gezahlt gilt und nach § 4 Abs. 2 i.V.m. diesem Abkommen anrechenbar ist <sup>5)</sup>	0,0031253	0,0035193	0,0035193
	ff) in 1 f ee) enthalten ist und auf Einkünfte entfällt, auf die § 2 Abs. 2 i.V.m. § 8b Abs. 2 KStG oder § 3 Nr. 40 EStG oder im Fall des § 16 i.V.m. § 8b Abs. 1 KStG anzuwenden ist	-	-	0,0000000
1 g)	Betrag der Absetzungen für Abnutzung oder Substanzverringerung	0,0000000	0,0000000	0,0000000
1 h)	die im Geschäftsjahr gezahlte Quellensteuer, vermindert um die erstattete Quellensteuer des Geschäftsjahres oder früherer Geschäftsjahre <sup>6)</sup>	0,0413532	0,0413532	0,0413532

## HANSAINVEST Hanseatische Investment-GmbH

### Besteuerungsgrundlagen gemäß § 5 Abs. 1 S. 1 Nr. 1 und Nr. 2 InvStG

Geschäftsjahr vom 01.09.2016 bis 31.08.2017

Steuerlicher Zufluss: 31.08.2017

Name des Investmentfonds: HANSABalance Class A

ISIN: DE0009799718

§ 5 Abs. 1 S. 1 Nr. InvStG		Privatvermögen EUR je Anteil	Betriebsvermögen KStG <sup>1)</sup> EUR je Anteil	Sonst. Betriebsvermögen <sup>2)</sup> EUR je Anteil
2)	Betrag der Thesaurierung/ ausschüttungsgleichen Erträge	0,8014344	0,8014344	0,8014344
1 c)	In der Thesaurierung enthaltene			
	aa) Erträge i.S.d. § 2 Abs. 2 S. 1 i.V.m. § 3 Nr. 40 EStG oder im Fall des § 16 i.V.m. § 8b Abs. 1 KStG <sup>4)</sup>	-	-	0,1234182
	cc) Erträge i.S.d. § 2 Abs. 2a (Zinsschranke)	-	0,7560848	0,7560848
	gg) Einkünfte i.S.d. § 4 Abs. 1	0,0000000	0,0000000	0,0000000
	hh) in 1 c gg) enthaltene Einkünfte, die nicht dem Progressionsvorbehalt unterliegen	0,0000000	-	0,0000000
	ii) Einkünfte i.S.d. § 4 Abs. 2, auf die tatsächlich ausländische Quellensteuer einbehalten wurde oder als einbehalten gilt, für die kein Abzug nach Abs. 4 vorgenommen wurde	0,0777470	0,0777470	0,0777470
	jj) in 1 c ii) enthaltene Einkünfte, auf die § 2 Abs. 2 i.V.m. § 8b Abs. 2 KStG oder § 3 Nr. 40 EStG oder im Fall des § 16 i.V.m. § 8b Abs. 1 KStG anzuwenden ist	-	-	0,0545501
	kk) in 1 c ii) enthaltene Einkünfte i.S.d. § 4 Abs. 2, die nach einem DBA zur Anrechnung einer als gezahlt geltenden Steuer auf die Einkommensteuer oder Körperschaftsteuer berechtigten	0,0159466	0,0159466	0,0159466
	ll) in 1 c kk) enthaltene Einkünfte, auf die § 2 Abs. 2 i.V.m. § 8b Abs. 2 KStG oder § 3 Nr. 40 EStG oder im Fall des § 16 i.V.m. § 8b Abs. 1 KStG anzuwenden ist	-	-	0,0000000
1 d)	zur Anrechnung von Kapitalertragsteuer berechtigender Teil der Erträge			
	aa) i.S.d. § 7 Abs. 1 und 2	0,8014344	0,8014344	0,8014344
	bb) i.S.d. § 7 Abs. 3	0,0000000	0,0000000	0,0000000
	davon inländische Mieterträge	0,0000000	0,0000000	0,0000000
	cc) i.S.d. § 7 Abs. 1 S. 4, soweit in 1 d aa) enthalten	0,1288865	0,1288865	0,1288865
1 f)	Betrag der ausländischen Steuer, der auf die in den Erträgen enthaltenen Einkünfte i.S.d. § 4 Abs. 2 entfällt, und			
	aa) der nach § 4 Abs. 2 i.V.m. § 32d Abs. 5 oder § 34c Abs. 1 EStG oder einem DBA anrechenbar ist, wenn kein Abzug nach § 4 Abs. 4 vorgenommen wurde <sup>5)</sup>	0,0145384	0,0242396	0,0242396
	bb) in 1 f aa) enthalten ist und auf Einkünfte entfällt, auf die § 2 Abs. 2 i.V.m. § 8b Abs. 2 KStG oder § 3 Nr. 40 EStG oder im Fall des § 16 i.V.m. § 8b Abs. 1 KStG anzuwenden ist	-	-	0,0233387
	cc) der nach § 4 Abs. 2 i.V.m. § 34c Abs. 3 EStG abziehbar ist, wenn kein Abzug nach § 4 Abs. 4 vorgenommen wurde	0,0000000	0,0000000	0,0000000
	dd) in 1 f cc) enthalten ist und auf Einkünfte entfällt, auf die § 2 Abs. 2 i.V.m. § 8b Abs. 2 KStG oder § 3 Nr. 40 EStG oder im Fall des § 16 i.V.m. § 8b Abs. 1 KStG anzuwenden ist	-	-	0,0000000
	ee) der nach einem DBA als gezahlt gilt und nach § 4 Abs. 2 i.V.m. diesem Abkommen anrechenbar ist <sup>5)</sup>	0,0039076	0,0039076	0,0039076
	ff) in 1 f ee) enthalten ist und auf Einkünfte entfällt, auf die § 2 Abs. 2 i.V.m. § 8b Abs. 2 KStG oder § 3 Nr. 40 EStG oder im Fall des § 16 i.V.m. § 8b Abs. 1 KStG anzuwenden ist	-	-	0,0000000
1 g)	Betrag der Absetzungen für Abnutzung oder Substanzverringerung	0,0000000	0,0000000	0,0000000
1 h)	die im Geschäftsjahr gezahlte Quellensteuer, vermindert um die erstattete Quellensteuer des Geschäftsjahres oder früherer Geschäftsjahre <sup>6)</sup>	0,0451953	0,0451953	0,0451953



## HANSAINVEST Hanseatische Investment-GmbH

### Besteuerungsgrundlagen gemäß § 5 Abs. 1 S. 1 Nr. 1 und Nr. 2 InvStG

Geschäftsjahr vom 01.09.2016 bis 31.08.2017

Steuerlicher Zufluss: 31.08.2017

Name des Investmentfonds: HANSACentro Class S

ISIN: DE0005321517

§ 5 Abs. 1 S. 1 Nr. InvStG		Privatvermögen EUR je Anteil	Betriebsvermögen KStG <sup>1)</sup> EUR je Anteil	Sonst. Betriebsvermögen <sup>2)</sup> EUR je Anteil
2)	Betrag der Thesaurierung/ ausschüttungsgleichen Erträge	0,7043910	0,7043910	0,7043910
1 c)	In der Thesaurierung enthaltene			
	aa) Erträge i.S.d. § 2 Abs. 2 S. 1 i.V.m. § 3 Nr. 40 EStG oder im Fall des § 16 i.V.m. § 8b Abs. 1 KStG <sup>4)</sup>	-	-	0,1433841
	cc) Erträge i.S.d. § 2 Abs. 2a (Zinsschranke)	-	0,4074577	0,4074577
	gg) Einkünfte i.S.d. § 4 Abs. 1	0,0000000	0,0000000	0,0000000
	hh) in 1 c gg) enthaltene Einkünfte, die nicht dem Progressionsvorbehalt unterliegen	0,0000000	-	0,0000000
	ii) Einkünfte i.S.d. § 4 Abs. 2, auf die tatsächlich ausländische Quellensteuer einbehalten wurde oder als einbehalten gilt, für die kein Abzug nach Abs. 4 vorgenommen wurde	0,1113356	0,1113356	0,1113356
	jj) in 1 c ii) enthaltene Einkünfte, auf die § 2 Abs. 2 i.V.m. § 8b Abs. 2 KStG oder § 3 Nr. 40 EStG oder im Fall des § 16 i.V.m. § 8b Abs. 1 KStG anzuwenden ist	-	-	0,0980927
	kk) in 1 c ii) enthaltene Einkünfte i.S.d. § 4 Abs. 2, die nach einem DBA zur Anrechnung einer als gezahlt geltenden Steuer auf die Einkommensteuer oder Körperschaftsteuer berechnen	0,0094156	0,0094156	0,0094156
	ll) in 1 c kk) enthaltene Einkünfte, auf die § 2 Abs. 2 i.V.m. § 8b Abs. 2 KStG oder § 3 Nr. 40 EStG oder im Fall des § 16 i.V.m. § 8b Abs. 1 KStG anzuwenden ist	-	-	0,0000000
1 d)	zur Anrechnung von Kapitalertragsteuer berechtigender Teil der Erträge			
	aa) i.S.d. § 7 Abs. 1 und 2	0,7043910	0,7043910	0,7043910
	bb) i.S.d. § 7 Abs. 3	0,0000000	0,0000000	0,0000000
	davon inländische Mieterträge	0,0000000	0,0000000	0,0000000
	cc) i.S.d. § 7 Abs. 1 S. 4, soweit in 1 d aa) enthalten	0,1484868	0,1484868	0,1484868
1 f)	Betrag der ausländischen Steuer, der auf die in den Erträgen enthaltenen Einkünfte i.S.d. § 4 Abs. 2 entfällt, und			
	aa) der nach § 4 Abs. 2 i.V.m. § 32d Abs. 5 oder § 34c Abs. 1 EStG oder einem DBA anrechenbar ist, wenn kein Abzug nach § 4 Abs. 4 vorgenommen wurde <sup>5)</sup>	0,0248433	0,0405232	0,0405232
	bb) in 1 f aa) enthalten ist und auf Einkünfte entfällt, auf die § 2 Abs. 2 i.V.m. § 8b Abs. 2 KStG oder § 3 Nr. 40 EStG oder im Fall des § 16 i.V.m. § 8b Abs. 1 KStG anzuwenden ist	-	-	0,0402031
	cc) der nach § 4 Abs. 2 i.V.m. § 34c Abs. 3 EStG abziehbar ist, wenn kein Abzug nach § 4 Abs. 4 vorgenommen wurde	0,0000000	0,0000000	0,0000000
	dd) in 1 f cc) enthalten ist und auf Einkünfte entfällt, auf die § 2 Abs. 2 i.V.m. § 8b Abs. 2 KStG oder § 3 Nr. 40 EStG oder im Fall des § 16 i.V.m. § 8b Abs. 1 KStG anzuwenden ist	-	-	0,0000000
	ee) der nach einem DBA als gezahlt gilt und nach § 4 Abs. 2 i.V.m. diesem Abkommen anrechenbar ist <sup>5)</sup>	0,0021596	0,0023335	0,0023335
	ff) in 1 f ee) enthalten ist und auf Einkünfte entfällt, auf die § 2 Abs. 2 i.V.m. § 8b Abs. 2 KStG oder § 3 Nr. 40 EStG oder im Fall des § 16 i.V.m. § 8b Abs. 1 KStG anzuwenden ist	-	-	0,0001740
1 g)	Betrag der Absetzungen für Abnutzung oder Substanzverringerung	0,0000000	0,0000000	0,0000000
1 h)	die im Geschäftsjahr gezahlte Quellensteuer, vermindert um die erstattete Quellensteuer des Geschäftsjahres oder früherer Geschäftsjahre <sup>6)</sup>	0,0792647	0,0792647	0,0792647

## HANSAINVEST Hanseatische Investment-GmbH

### Besteuerungsgrundlagen gemäß § 5 Abs. 1 S. 1 Nr. 1 und Nr. 2 InvStG

Geschäftsjahr vom 01.09.2016 bis 31.08.2017

Steuerlicher Zufluss: 31.08.2017

Name des Investmentfonds: HANSACentro Class A

ISIN: DE0009799742

§ 5 Abs. 1 S. 1 Nr. InvStG		Privatvermögen EUR je Anteil	Betriebsvermögen KStG <sup>1)</sup> EUR je Anteil	Sonst. Betriebsvermögen <sup>2)</sup> EUR je Anteil
2)	Betrag der Thesaurierung/ ausschüttungsgleichen Erträge	0,9172713	0,9172713	0,9172713
1 c)	In der Thesaurierung enthaltene			
	aa) Erträge i.S.d. § 2 Abs. 2 S. 1 i.V.m. § 3 Nr. 40 EStG oder im Fall des § 16 i.V.m. § 8b Abs. 1 KStG <sup>4)</sup>	-	-	0,3009873
	cc) Erträge i.S.d. § 2 Abs. 2a (Zinsschranke)	-	0,5426820	0,5426820
	gg) Einkünfte i.S.d. § 4 Abs. 1	0,0000000	0,0000000	0,0000000
	hh) in 1 c gg) enthaltene Einkünfte, die nicht dem Progressionsvorbehalt unterliegen	0,0000000	-	0,0000000
	ii) Einkünfte i.S.d. § 4 Abs. 2, auf die tatsächlich ausländische Quellensteuer einbehalten wurde oder als einbehalten gilt, für die kein Abzug nach Abs. 4 vorgenommen wurde	0,2044602	0,2044602	0,2044602
	jj) in 1 c ii) enthaltene Einkünfte, auf die § 2 Abs. 2 i.V.m. § 8b Abs. 2 KStG oder § 3 Nr. 40 EStG oder im Fall des § 16 i.V.m. § 8b Abs. 1 KStG anzuwenden ist	-	-	0,1876554
	kk) in 1 c ii) enthaltene Einkünfte i.S.d. § 4 Abs. 2, die nach einem DBA zur Anrechnung einer als gezahlt geltenden Steuer auf die Einkommensteuer oder Körperschaftsteuer berechneten	0,0122750	0,0122750	0,0122750
	ll) in 1 c kk) enthaltene Einkünfte, auf die § 2 Abs. 2 i.V.m. § 8b Abs. 2 KStG oder § 3 Nr. 40 EStG oder im Fall des § 16 i.V.m. § 8b Abs. 1 KStG anzuwenden ist	-	-	0,0004728
1 d)	zur Anrechnung von Kapitalertragsteuer berechtigender Teil der Erträge			
	aa) i.S.d. § 7 Abs. 1 und 2	0,9172713	0,9172713	0,9172713
	bb) i.S.d. § 7 Abs. 3	0,0000000	0,0000000	0,0000000
	davon inländische Mieterträge	0,0000000	0,0000000	0,0000000
	cc) i.S.d. § 7 Abs. 1 S. 4, soweit in 1 d aa) enthalten	0,3073978	0,3073978	0,3073978
1 f)	Betrag der ausländischen Steuer, der auf die in den Erträgen enthaltenen Einkünfte i.S.d. § 4 Abs. 2 entfällt, und			
	aa) der nach § 4 Abs. 2 i.V.m. § 32d Abs. 5 oder § 34c Abs. 1 EStG oder einem DBA anrechenbar ist, wenn kein Abzug nach § 4 Abs. 4 vorgenommen wurde <sup>5)</sup>	0,0462407	0,0462407	0,0462407
	bb) in 1 f aa) enthalten ist und auf Einkünfte entfällt, auf die § 2 Abs. 2 i.V.m. § 8b Abs. 2 KStG oder § 3 Nr. 40 EStG oder im Fall des § 16 i.V.m. § 8b Abs. 1 KStG anzuwenden ist	-	-	0,0458544
	cc) der nach § 4 Abs. 2 i.V.m. § 34c Abs. 3 EStG abziehbar ist, wenn kein Abzug nach § 4 Abs. 4 vorgenommen wurde	0,0000000	0,0000000	0,0000000
	dd) in 1 f cc) enthalten ist und auf Einkünfte entfällt, auf die § 2 Abs. 2 i.V.m. § 8b Abs. 2 KStG oder § 3 Nr. 40 EStG oder im Fall des § 16 i.V.m. § 8b Abs. 1 KStG anzuwenden ist	-	-	0,0000000
	ee) der nach einem DBA als gezahlt gilt und nach § 4 Abs. 2 i.V.m. diesem Abkommen anrechenbar ist <sup>6)</sup>	0,0025953	0,0026698	0,0026698
	ff) in 1 f ee) enthalten ist und auf Einkünfte entfällt, auf die § 2 Abs. 2 i.V.m. § 8b Abs. 2 KStG oder § 3 Nr. 40 EStG oder im Fall des § 16 i.V.m. § 8b Abs. 1 KStG anzuwenden ist	-	-	0,0001927
1 g)	Betrag der Absetzungen für Abnutzung oder Substanzverringerung	0,0000000	0,0000000	0,0000000
1 h)	die im Geschäftsjahr gezahlte Quellensteuer, vermindert um die erstattete Quellensteuer des Geschäftsjahres oder früherer Geschäftsjahre <sup>9)</sup>	0,0770836	0,0770836	0,0770836

## HANSAINVEST Hanseatische Investment-GmbH

### Besteuerungsgrundlagen gemäß § 5 Abs. 1 S. 1 Nr. 1 und Nr. 2 InvStG

Geschäftsjahr vom 01.09.2016 bis 31.08.2017

Steuerlicher Zufluss: 31.08.2017

Name des Investmentfonds: HANSAdynamic Class S

ISIN: DE0005321525

§ 5 Abs. 1 S. 1 Nr. InvStG		Privatvermögen EUR je Anteil	Betriebsvermögen KStG <sup>1)</sup> EUR je Anteil	Sonst. Betriebsvermögen <sup>2)</sup> EUR je Anteil
2)	Betrag der Thesaurierung/ ausschüttungsgleichen Erträge	0,2080885	0,2080885	0,2080885
1 c)	In der Thesaurierung enthaltene			
	aa) Erträge i.S.d. § 2 Abs. 2 S. 1 i.V.m. § 3 Nr. 40 EStG oder im Fall des § 16 i.V.m. § 8b Abs. 1 KStG <sup>4)</sup>	-	-	0,0000000
	cc) Erträge i.S.d. § 2 Abs. 2a (Zinsschranke)	-	0,1083986	0,1083986
	gg) Einkünfte i.S.d. § 4 Abs. 1	0,0000000	0,0000000	0,0000000
	hh) in 1 c gg) enthaltene Einkünfte, die nicht dem Progressionsvorbehalt unterliegen	0,0000000	-	0,0000000
	ii) Einkünfte i.S.d. § 4 Abs. 2, auf die tatsächlich ausländische Quellensteuer einbehalten wurde oder als einbehalten gilt, für die kein Abzug nach Abs. 4 vorgenommen wurde	0,0097973	0,0097973	0,0097973
	jj) in 1 c ii) enthaltene Einkünfte, auf die § 2 Abs. 2 i.V.m. § 8b Abs. 2 KStG oder § 3 Nr. 40 EStG oder im Fall des § 16 i.V.m. § 8b Abs. 1 KStG anzuwenden ist	-	-	0,0000000
	kk) in 1 c ii) enthaltene Einkünfte i.S.d. § 4 Abs. 2, die nach einem DBA zur Anrechnung einer als gezahlt geltenden Steuer auf die Einkommensteuer oder Körperschaftsteuer berechnen	0,0017104	0,0017104	0,0017104
	ll) in 1 c kk) enthaltene Einkünfte, auf die § 2 Abs. 2 i.V.m. § 8b Abs. 2 KStG oder § 3 Nr. 40 EStG oder im Fall des § 16 i.V.m. § 8b Abs. 1 KStG anzuwenden ist	-	-	0,0000000
1 d)	zur Anrechnung von Kapitalertragsteuer berechtigender Teil der Erträge			
	aa) i.S.d. § 7 Abs. 1 und 2	0,2080885	0,2080885	0,2080885
	bb) i.S.d. § 7 Abs. 3	0,0000000	0,0000000	0,0000000
	davon inländische Mieterträge	0,0000000	0,0000000	0,0000000
	cc) i.S.d. § 7 Abs. 1 S. 4, soweit in 1 d aa) enthalten	0,0139297	0,0139297	0,0139297
1 f)	Betrag der ausländischen Steuer, der auf die in den Erträgen enthaltenen Einkünfte i.S.d. § 4 Abs. 2 entfällt, und			
	aa) der nach § 4 Abs. 2 i.V.m. § 32d Abs. 5 oder § 34c Abs. 1 EStG oder einem DBA anrechenbar ist, wenn kein Abzug nach § 4 Abs. 4 vorgenommen wurde <sup>5)</sup>	0,0011411	0,0455787	0,0455787
	bb) in 1 f aa) enthalten ist und auf Einkünfte entfällt, auf die § 2 Abs. 2 i.V.m. § 8b Abs. 2 KStG oder § 3 Nr. 40 EStG oder im Fall des § 16 i.V.m. § 8b Abs. 1 KStG anzuwenden ist	-	-	0,0444377
	cc) der nach § 4 Abs. 2 i.V.m. § 34c Abs. 3 EStG abziehbar ist, wenn kein Abzug nach § 4 Abs. 4 vorgenommen wurde	0,0000000	0,0000000	0,0000000
	dd) in 1 f cc) enthalten ist und auf Einkünfte entfällt, auf die § 2 Abs. 2 i.V.m. § 8b Abs. 2 KStG oder § 3 Nr. 40 EStG oder im Fall des § 16 i.V.m. § 8b Abs. 1 KStG anzuwenden ist	-	-	0,0000000
	ee) der nach einem DBA als gezahlt gilt und nach § 4 Abs. 2 i.V.m. diesem Abkommen anrechenbar ist <sup>5)</sup>	0,0002927	0,0003009	0,0003009
	ff) in 1 f ee) enthalten ist und auf Einkünfte entfällt, auf die § 2 Abs. 2 i.V.m. § 8b Abs. 2 KStG oder § 3 Nr. 40 EStG oder im Fall des § 16 i.V.m. § 8b Abs. 1 KStG anzuwenden ist	-	-	0,0000082
1 g)	Betrag der Absetzungen für Abnutzung oder Substanzverringerung	0,0000000	0,0000000	0,0000000
1 h)	die im Geschäftsjahr gezahlte Quellensteuer, vermindert um die erstattete Quellensteuer des Geschäftsjahres oder früherer Geschäftsjahre <sup>6)</sup>	0,1033574	0,1033574	0,1033574

## HANSAINVEST Hanseatische Investment-GmbH

### Besteuerungsgrundlagen gemäß § 5 Abs. 1 S. 1 Nr. 1 und Nr. 2 InvStG

Geschäftsjahr vom 01.09.2016 bis 31.08.2017

Steuerlicher Zufluss: 31.08.2017

Name des Investmentfonds: HANSAdynamic Class A

ISIN: DE0009799759

§ 5 Abs. 1 S. 1 Nr. InvStG		Privatvermögen EUR je Anteil	Betriebsvermögen KStG <sup>1)</sup> EUR je Anteil	Sonst. Betriebsvermögen <sup>2)</sup> EUR je Anteil
2)	Betrag der Thesaurierung/ ausschüttungsgleichen Erträge	0,3536688	0,3536688	0,3536688
1 c)	In der Thesaurierung enthaltene			
	aa) Erträge i.S.d. § 2 Abs. 2 S. 1 i.V.m. § 3 Nr. 40 EStG oder im Fall des § 16 i.V.m. § 8b Abs. 1 KStG <sup>4)</sup>	-	-	0,1257836
	cc) Erträge i.S.d. § 2 Abs. 2a (Zinsschranke)	-	0,1254363	0,1254363
	gg) Einkünfte i.S.d. § 4 Abs. 1	0,0000000	0,0000000	0,0000000
	hh) in 1 c gg) enthaltene Einkünfte, die nicht dem Progressionsvorbehalt unterliegen	0,0000000	-	0,0000000
	ii) Einkünfte i.S.d. § 4 Abs. 2, auf die tatsächlich ausländische Quellensteuer einbehalten wurde oder als einbehalten gilt, für die kein Abzug nach Abs. 4 vorgenommen wurde	0,0569230	0,0569230	0,0569230
	jj) in 1 c ii) enthaltene Einkünfte, auf die § 2 Abs. 2 i.V.m. § 8b Abs. 2 KStG oder § 3 Nr. 40 EStG oder im Fall des § 16 i.V.m. § 8b Abs. 1 KStG anzuwenden ist	-	-	0,0451808
	kk) in 1 c ii) enthaltene Einkünfte i.S.d. § 4 Abs. 2, die nach einem DBA zur Anrechnung einer als gezahlt geltenden Steuer auf die Einkommensteuer oder Körperschaftsteuer berechneten	0,0020807	0,0020807	0,0020807
	ll) in 1 c kk) enthaltene Einkünfte, auf die § 2 Abs. 2 i.V.m. § 8b Abs. 2 KStG oder § 3 Nr. 40 EStG oder im Fall des § 16 i.V.m. § 8b Abs. 1 KStG anzuwenden ist	-	-	0,0000000
1 d)	zur Anrechnung von Kapitalertragsteuer berechtigender Teil der Erträge			
	aa) i.S.d. § 7 Abs. 1 und 2	0,3536688	0,3536688	0,3536688
	bb) i.S.d. § 7 Abs. 3	0,0000000	0,0000000	0,0000000
	davon inländische Mieterträge	0,0000000	0,0000000	0,0000000
	cc) i.S.d. § 7 Abs. 1 S. 4, soweit in 1 d aa) enthalten	0,1417622	0,1417622	0,1417622
1 f)	Betrag der ausländischen Steuer, der auf die in den Erträgen enthaltenen Einkünfte i.S.d. § 4 Abs. 2 entfällt, und			
	aa) der nach § 4 Abs. 2 i.V.m. § 32d Abs. 5 oder § 34c Abs. 1 EStG oder einem DBA anrechenbar ist, wenn kein Abzug nach § 4 Abs. 4 vorgenommen wurde <sup>5)</sup>	0,0126267	0,0543416	0,0543416
	bb) in 1 f aa) enthalten ist und auf Einkünfte entfällt, auf die § 2 Abs. 2 i.V.m. § 8b Abs. 2 KStG oder § 3 Nr. 40 EStG oder im Fall des § 16 i.V.m. § 8b Abs. 1 KStG anzuwenden ist	-	-	0,0530102
	cc) der nach § 4 Abs. 2 i.V.m. § 34c Abs. 3 EStG abziehbar ist, wenn kein Abzug nach § 4 Abs. 4 vorgenommen wurde	0,0000000	0,0000000	0,0000000
	dd) in 1 f cc) enthalten ist und auf Einkünfte entfällt, auf die § 2 Abs. 2 i.V.m. § 8b Abs. 2 KStG oder § 3 Nr. 40 EStG oder im Fall des § 16 i.V.m. § 8b Abs. 1 KStG anzuwenden ist	-	-	0,0000000
	ee) der nach einem DBA als gezahlt gilt und nach § 4 Abs. 2 i.V.m. diesem Abkommen anrechenbar ist <sup>6)</sup>	0,0003545	0,0003652	0,0003652
	ff) in 1 f ee) enthalten ist und auf Einkünfte entfällt, auf die § 2 Abs. 2 i.V.m. § 8b Abs. 2 KStG oder § 3 Nr. 40 EStG oder im Fall des § 16 i.V.m. § 8b Abs. 1 KStG anzuwenden ist	-	-	0,0000107
1 g)	Betrag der Absetzungen für Abnutzung oder Substanzverringerung	0,0000000	0,0000000	0,0000000
1 h)	die im Geschäftsjahr gezahlte Quellensteuer, vermindert um die erstattete Quellensteuer des Geschäftsjahres oder früherer Geschäftsjahre <sup>9)</sup>	0,1230684	0,1230684	0,1230684

#### Steuerlicher Anhang:

- Angaben für Anleger, die nach dem KStG besteuert werden. Bei den Angaben ist zu beachten, dass § 8b Abs. 1 bis 6 KStG für Anleger, die bestimmte Körperschaften sind, keine Anwendung findet. Die Anwendbarkeit vorgenannter Vorschriften kann auch Einfluss auf die Anrechenbarkeit ausländischer Quellensteuern haben.
- Angaben für Anleger, die ihre Anteile im Betriebsvermögen halten und nach dem EStG besteuert werden (z.B. Einzelunternehmer oder Mitunternehmer in gewerblichen Personengesellschaften).
- Der Betrag der Ausschüttung ist ausgewiesen zuzüglich auf Ebene des Investmentfonds abzuführender Kapitalertragsteuer und Solidaritätszuschlag sowie gezahlter, abzüglich erstatteter ausländischer Quellensteuern, soweit § 4 Abs. 4 InvStG nicht angewendet wurde (BMF-Schreiben v. 18.08.2009, Tz. 12).
- Die Einkünfte sind zu 100 % ausgewiesen.
- Der Ausweis der ausländischen anrechenbaren (fiktiven) Quellensteuer erfolgt beim Privatanleger unter Beachtung der Höchstbetragsberechnung.
- Der Ausweis der gezahlten Quellensteuer des aktuellen Geschäftsjahres vermindert um die erstattete Quellensteuer aus Vorjahren nach § 5 Abs. 1 S. 1 Nr. 1 h) InvStG erfolgt unter Berücksichtigung der auf Fondsebene bereits nach § 4 Abs. 4 InvStG als Werbungskosten abgezogenen anrechenbaren ausländischen Quellensteuer. Soweit die erstattete Quellensteuer die gezahlte Quellensteuer übersteigt, erfolgt der Ausweis als negativer Betrag.

# Bescheinigung nach § 5 Abs. 1 Satz 1 Nr. 3 InvStG

## HANSAINVEST Hanseatische Investment-GmbH

### Bescheinigung über die Angaben i.S.d. § 5 Abs. 1 S. 1 Nr. 1 und 2 InvStG nach § 5 Abs. 1 S. 1 Nr. 3 InvStG für die vorstehenden Investmentfonds für den genannten Zeitraum

An die HANSAINVEST Hanseatische Investment-GmbH (nachfolgend: die Gesellschaft):

Die Gesellschaft hat uns beauftragt, gemäß § 5 Abs. 1 S. 1 Nr. 3 Investmentsteuergesetz (InvStG) zu prüfen, ob die von der Gesellschaft für die oben genannten Investmentfonds für den genannten Zeitraum zu veröffentlichenden Angaben nach § 5 Abs. 1 S. 1 Nr. 1 und 2 InvStG nach den Regeln des deutschen Steuerrechts ermittelt wurden. Die Bescheinigung hat zudem eine Aussage darüber zu enthalten, ob Anhaltspunkte für einen Missbrauch von Gestaltungsmöglichkeiten des Rechts nach § 42 AO vorliegen, der sich auf die Besteuerungsgrundlagen nach § 5 Abs. 1 InvStG oder auf die Aktiengewinne nach § 5 Abs. 2 Satz 1 InvStG auswirken kann, die für den Zeitraum veröffentlicht wurden, auf den sich die Angaben nach § 5 Abs. 1 Satz 1 Nr. 1 und 2 InvStG beziehen.

Die Verantwortung für die Ermittlung der steuerlichen Angaben nach § 5 Abs. 1 S. 1 Nr. 1 und 2 InvStG in Verbindung mit den Vorschriften des deutschen Steuerrechts liegt bei den gesetzlichen Vertretern der Gesellschaft. Die Ermittlung beruht auf der Buchführung/den Aufzeichnungen und dem Jahresbericht nach § 44 Abs. 1 InvG bzw. § 101 Abs. 1 Kapitalanlagegesetzbuch (KAGB) für den betreffenden Zeitraum. Sie besteht aus einer Überleitung aufgrund steuerlicher Vorschriften und der Zusammenstellung der zur Bekanntmachung bestimmten steuerlichen Angaben nach § 5 Abs. 1 S. 1 Nr. 1 und 2 InvStG. In den Jahresbericht sowie

in die steuerlichen Angaben sind Werte aus einem Ertragsausgleich eingegangen. Soweit die Gesellschaft Mittel in Anteile an anderen Investmentfonds (Zielfonds) investiert hat, verwendet sie die ihr für diese Zielfonds vorliegenden steuerlichen Angaben.

Unsere Aufgabe ist es, auf der Grundlage der von uns durchgeführten Prüfung eine Beurteilung abzugeben, ob die von der Gesellschaft nach § 5 Abs. 1 S. 1 Nr. 3 InvStG zu veröffentlichenden Angaben in Übereinstimmung mit den Regeln des deutschen Steuerrechts ermittelt wurden. Unsere Prüfung erfolgt auf der Grundlage der von einem Abschlussprüfer nach § 44 Abs. 5 InvG bzw. § 102 KAGB geprüften Buchführung/Aufzeichnungen und des geprüften Jahresberichtes. Unserer Beurteilung unterliegen die darauf beruhende Überleitung und die zur Bekanntmachung bestimmten Angaben. Unsere Prüfung erstreckt sich insbesondere auf die steuerliche Qualifikation von Kapitalanlagen, von Erträgen und Aufwendungen einschließlich deren Zuordnung als Werbungskosten sowie sonstiger steuerlicher Aufzeichnungen. Soweit die Gesellschaft Mittel in Anteile an Zielfonds investiert hat, beschränkte sich unsere Prüfung auf die korrekte Übernahme der für diese Zielfonds von anderen zur Verfügung gestellten steuerlichen Angaben durch die Gesellschaft nach Maßgabe vorliegender Bescheinigungen. Die entsprechenden steuerlichen Angaben wurden von uns nicht geprüft.

Wir haben unsere Prüfung unter sinnvoller Beachtung der vom Institut der

Wirtschaftsprüfer festgestellten deutschen Grundsätze ordnungsmäßiger Abschlussprüfung vorgenommen. Danach ist die Prüfung so zu planen und durchzuführen, dass mit hinreichender Sicherheit beurteilt werden kann, ob die Angaben nach § 5 Abs. 1 S. 1 Nr. 1 und 2 InvStG frei von wesentlichen Fehlern sind. Bei der Festlegung der Prüfungshandlungen werden die Kenntnisse über die Verwaltung des Investmentfonds sowie die Erwartungen über mögliche Fehler berücksichtigt. Im Rahmen der Prüfung berücksichtigen wir das für die Ermittlung der Angaben nach § 5 Abs. 1 Satz 1 Nr. 1 und 2 InvStG relevante interne Kontrollsystem, um Prüfungshandlungen zu planen und durchzuführen, die unter den gegebenen Umständen angemessen sind, jedoch nicht mit dem Ziel, ein Prüfungsurteil zur Wirksamkeit des internen Kontrollsystems der Gesellschaft abzugeben.

Die Prüfung umfasst auch eine Beurteilung der Auslegung der angewandten Steuergesetze durch die Gesellschaft. Die von der Gesellschaft gewählte Auslegung ist dann nicht zu beanstanden, wenn sie in vertretbarer Weise auf Gesetzesbegründungen, Rechtsprechung, einschlägige Fachliteratur und veröffentlichte Auffassungen der Finanzverwaltung gestützt werden konnte. Wir weisen darauf hin, dass eine künftige Rechtsentwicklung oder insbesondere neue Erkenntnisse aus der Rechtsprechung eine andere Beurteilung der von der Gesellschaft vertretenen Auslegung notwendig machen können.

Wir sind der Auffassung, dass unsere Prüfung eine hinreichend sichere Grundlage für unsere Beurteilung bildet.

Für unsere Aussage, ob Anhaltspunkte für einen Missbrauch von Gestaltungsmöglichkeiten, des Rechts nach § 42 AO vorliegen, der sich auf die Besteuerungsgrundlagen nach § 5 Abs. 1 InvStG auswirken kann, sind nach § 5 Abs. 1a Satz 3 InvStG keine über die Prüfung der Einhaltung der Regeln des deutschen Steuerrechts hinausgehenden Ermittlungen vorzunehmen. Für unsere Aussage, ob Anhaltspunkte für einen Missbrauch von Gestaltungsmöglichkeiten des Rechts nach § 42 AO vorliegen, der sich auf die Aktiengewinne nach § 5 Abs. 2 Satz 1 InvStG auswirken kann, die für den Zeitraum veröffentlicht wurden, auf den sich die Angaben nach § 5 Abs. 1 S. 1 Nr. 1 und 2 InvStG beziehen, haben wir besondere Ermittlungen nur im Hinblick auf Vorgänge des laufenden Jahres vorgenom-

men. Unsere Aussage stützen wir auf analytische Prüfungshandlungen und Befragungen zu den veröffentlichten Aktiengewinnen und den veröffentlichten Rücknahmepreisen für den Berichtszeitraum.

Auf dieser Grundlage bescheinigen wir der Gesellschaft nach § 5 Abs. 1 S. 1 Nr. 3 InvStG, dass die Angaben nach § 5 Abs. 1 S. 1 Nr. 1 und 2 InvStG nach den Regeln des deutschen Steuerrechts ermittelt wurden.

Es haben sich keine Anhaltspunkte für einen Missbrauch von Gestaltungsmöglichkeiten des Rechts nach § 42 AO ergeben, der sich auf die Besteuerungsgrundlagen nach § 5 Abs. 1 InvStG oder auf die Aktiengewinne nach § 5 Abs. 2 Satz 1 InvStG auswirken kann, die für den Zeitraum veröffentlicht wurden, auf den sich die Angaben nach § 5 Abs. 1 Satz 1 Nr. 1 und 2 InvStG beziehen.

Es kann nicht ausgeschlossen werden, dass sich aus Sicht der Finanzverwaltung aus den von den Investmentfonds durchgeführten Geschäften oder sonstigen Umständen, insbesondere dem Abschluss von derivativen Geschäften, dem Kauf und Verkauf von Wertpapieren und anderen Vermögensgegenständen, dem Bezug von Leistungen, durch die Werbungskosten entstehen, der Vornahme eines Ertragsausgleichs, der Entscheidung über die Ausschüttung von Erträgen, sowie deren Zusammenspiel (weitere) Anhaltspunkte für einen Missbrauch von Gestaltungsmöglichkeiten des Rechts nach § 42 AO ergeben.

Frankfurt am Main, den 27.11.2017

**KPMG AG**

**Wirtschaftsprüfungsgesellschaft**

Olaf J. Mielke, MBA      Katrin Kiepke

Steuerberater

Steuerberaterin

# Kapitalverwaltungsgesellschaft, Verwahrstelle und Gremien

## Kapitalverwaltungsgesellschaft:

HANSAINVEST  
Hanseatische Investment-GmbH  
Postfach 60 09 45  
22209 Hamburg  
Hausanschrift:  
Kapstadtring 8  
22297 Hamburg

Kunden-Servicecenter:  
Telefon: (0 40) 3 00 57 - 62 96  
Telefax: (0 40) 3 00 57 - 60 70  
Internet: [www.hansainvest.de](http://www.hansainvest.de)  
E-Mail: [service@hansainvest.de](mailto:service@hansainvest.de)

Gezeichnetes und eingezahltes Kapital:  
€ 11.306.775,13  
Haftendes Eigenkapital:  
€ 14.184.724,34  
(Stand: 31.12.2016)

## Gesellschafter:

SIGNAL IDUNA  
Allgemeine Versicherung AG, Dortmund  
IDUNA Vereinigte Lebensversicherung  
aG für Handwerk, Handel und Gewerbe,  
Hamburg

## Verwahrstelle:

DONNER & REUSCHEL AG, Hamburg  
Gezeichnetes und eingezahltes Kapital:  
€ 20.500.000,-  
Eigenmittel (Art. 72 CRR):  
€ 206.093.787,-  
(Stand: 31.12.2016)

## Einzahlungen:

UniCredit Bank AG, München  
(vorm. Bayerische Hypo- und  
Vereinsbank)  
BIC: HYVEDEMM300  
IBAN: DE15200300000000791178

## Aufsichtsrat:

Martin Berger (Vorsitzender),  
Vorstandsmitglied der SIGNAL IDUNA  
Gruppe, Hamburg  
(zugleich Vorsitzender des Aufsichts-  
rates der SIGNAL IDUNA Asset  
Management GmbH)

Dr. Karl-Josef Bierth  
(stellvertretender Vorsitzender),  
Vorstandsmitglied der SIGNAL IDUNA  
Gruppe, Hamburg

Thomas Gollub,  
Berater der Aramea Asset  
Management AG, Hamburg

Thomas Janta,  
Direktor NRW.BANK, Düsseldorf

Dr. Thomas A. Lange,  
Vorsitzender des Vorstandes der  
National-Bank AG, Essen

Prof. Dr. Harald Stützer,  
Geschäftsführender Gesellschafter der  
STUETZER Real Estate Consulting  
GmbH, Neufahrn

## Wirtschaftsprüfer:

PricewaterhouseCoopers GmbH  
Wirtschaftsprüfungsgesellschaft,  
Hamburg

## Geschäftsführung:

Nicholas Brinckmann  
(zugleich Sprecher der Geschäftsführung  
HANSAINVEST Real Assets GmbH)

Marc Drießen  
(zugleich stellvertretender Präsident  
des Verwaltungsrats der HANSAINVEST  
LUX S.A.)

Dr. Jörg W. Stotz  
(zugleich Präsident des Verwaltungsrats  
der HANSAINVEST LUX S.A., Mitglied  
der Geschäftsführung der SIGNAL  
IDUNA Asset Management GmbH  
sowie Mitglied der Geschäftsführung  
HANSAINVEST Real Assets GmbH)

**HANSAINVEST**

**Hanseatische Investment-GmbH**

**Ein Unternehmen der  
SIGNAL IDUNA Gruppe**

Kapstadtring 8

22297 Hamburg

Telefon (040) 3 00 57-62 96

Fax (040) 3 00 57-60 70

[service@hansainvest.com](mailto:service@hansainvest.com)

[www.hansainvest.com](http://www.hansainvest.com)

**HANSAINVEST**