

# Jahresbericht zum 31. Juli 2021

WBS Hünicke Multi Asset Strategy

# Sehr geehrte Anlegerin, sehr geehrter Anleger,

der vorliegende Jahresbericht informiert Sie über  
die Entwicklung des offenen inländischen Publikums-AIF  
(Sonstige Investmentvermögen)

WBS Hünicke Multi Asset Strategy

in der Zeit vom 1. August 2020 bis 31. Juli 2021.

Hamburg, im November 2021

Mit freundlicher Empfehlung

Ihre HANSAINVEST Hanseatische Investment-GmbH

Dr. Jörg W. Stotz    Nicholas Brinckmann    Ludger Wibbeke

## So behalten Sie den **Überblick:**

Tätigkeitsbericht für das Geschäftsjahr 2020/2021 .....	4
Vermögensübersicht per 31. Juli 2021 .....	6
Vermögensaufstellung per 31. Juli 2021 .....	7
Anhang gem. § 7 Nr. 9 KARBV .....	13
Vermerk des unabhängigen Abschlussprüfers .....	16
Kapitalverwaltungsgesellschaft, Verwahrstelle und Gremien .....	18

# Tätigkeitsbericht für das Geschäftsjahr 2020/2021

Die mit der Verwaltung des Investmentvermögens betraute Kapitalverwaltungsgesellschaft ist die HANSAINVEST Hanseatische Investmentgesellschaft mbH, Hamburg.

Portfolioverwalter und die Vertriebsgesellschaft ist die WBS Hünicke Vermögensverwaltung GmbH, Düsseldorf. Das Sondervermögen wurde am 1. August 2018 aufgelegt.

## Anlageziel

Das Fondsmanagement strebt einen stetigen Wertzuwachs an. Um dies zu erreichen, investiert der Fonds in Aktien, verzinsliche Wertpapiere, Bankguthaben, Geldmarktinstrumente und Investmentfonds. Das Fondsmanagement überprüft regelmäßig die Auswahl der Vermögensgegenstände und hält sich dabei offen, je nach Marktlage, flexibel in die jeweiligen Assetklassen investieren zu können. Die maximalen Anlagegrenzen für die jeweiligen Vermögensgegenstände sind entsprechend der Besonderen Anlagebedingungen wie folgt ausgestaltet:

Aktien und Aktien gleichwertige Wertpapiere max. vollständig. Wertpapiere, die keine Aktien oder Aktien gleichwertige Wertpapiere sind max. 75 %. Geldmarktinstrumente max. 75 %. Bankguthaben max. 75 %. Anteile oder Aktien an Investmentvermögen (Aktien-, Renten-, Geldmarkt und Mischfonds, sowie Gemischte Investmentvermögen) max. vollständig. Anteilen oder Aktien an Sonstigen Investmentvermögen max. 30 %. Edelmetalle, verbrieft Darlehensforderungen max. 30 % insgesamt. Kapitalbeteiligungen

i.S.d. § 2 Abs. 8 Investmentsteuergesetz min. 25 %. Eine Mindestliquidität gemäß § 224 Abs. 2 Nr. 3 KAGB ist nicht vorgesehen. Derivate dürfen zu Absicherungszwecken erworben werden.

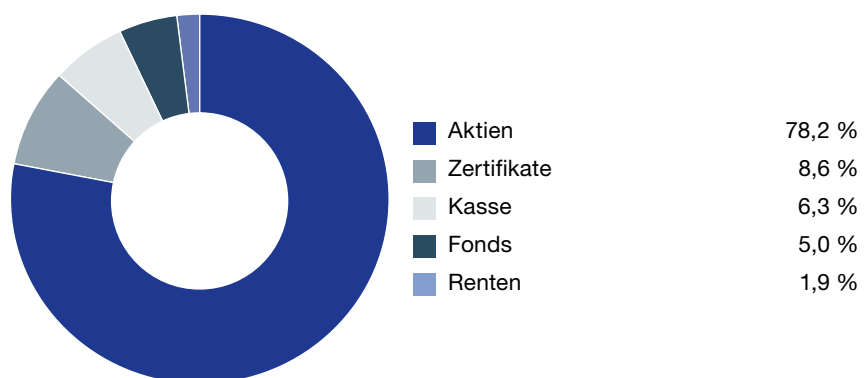
## Anlagepolitik und Anlageergebnis

Im abgelaufenen Geschäftsjahr konnte der Fonds eine Wertentwicklung von +15,02 % vorweisen. Der Höchstkurs wurde mit 108,08 (+15,67 %; auf Schlusskursbasis) am 14.06.2021 erreicht.

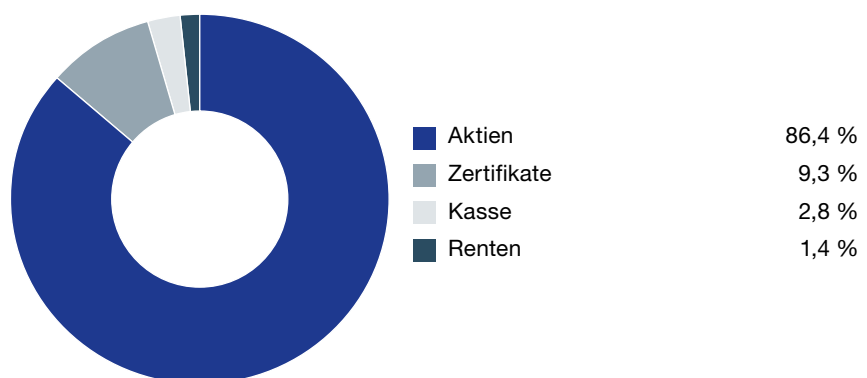
Zum Geschäftsjahresende (31.07.2021) war der Fonds zu 81,64 % in Aktien, zu 2,02 % Renten, zu 9,1 % in Zertifikate und zu 5,17 in Investmentanteile investiert.

Das Ergebnis aus Veräußerungsgeschäften beläuft sich auf +112.290,70 EUR. Die realisierten Gewinne resultieren im Wesentlichen aus der Veräußerung von Aktien. Die realisierten Verluste wurden durch Verluste aus Optionen erzielt.

## Portfoliostruktur zum 31.07.2021\*



## Portfoliostruktur zum 31.07.2020\*



\*Durch Rundung bei der Berechnung können geringfügige Rundungsdifferenzen im Vergleich mit der Vermögensaufstellung gemäß Jahresbericht entstanden sein

## Risikoanalyse

### Adressausfallrisiken:

Adressausfallrisiken bestehen hinsichtlich der gewählten Finanzinstrumente. Durch Analyse der Zahlungsströme und der Bilanz des Zielinvestments ist das Portfoliomanagement bestrebt diese Risiken auf Einzeltitelebenen als auch im Portfoliokontext zu reduzieren. Das Investmentvermögen ist primär in Aktien und Anleihen investiert und breit diversifiziert.

### Marktpreisrisiken:

Marktpreisrisiken resultieren aus den Kursbewegungen der gehaltenen Finanzinstrumente. Die Kurs- oder Marktpreisentwicklung hängt insbesondere von der Entwicklung der Kapitalmärkte ab, die wiederum von der allgemeinen Lage der Weltwirtschaft sowie den wirtschaftlichen und politischen Rahmenbedingungen in den jeweiligen Ländern beeinflusst wird.

### Liquiditätsrisiken:

Die Veräußerbarkeit der im Fonds investierten Vermögenswerte war zu jeder Zeit gegeben, so dass das Liquiditätsrisiko als niedrig zu bewerten ist.

### Liquiditätsrisiko Aktien

Das Sondervermögen ist breit gestreut und mehrheitlich in Aktien mit hoher Marktkapitalisierung investiert, die im Regelfall in großen Volumina an den internationalen Börsen gehandelt werden. Daher ist davon auszugehen, dass jederzeit ausreichend Vermögenswerte zu einem angemessenen Verkaufserlös veräußert werden können.

### Liquiditätsrisiko Renten

Aufgrund der Anlagepolitik ist das Sondervermögen den Rentenmärkten inhä-

renten Liquiditätsrisiken ausgesetzt. Um diese Liquiditätsrisiken zu begrenzen, achtet das Fondsmanagement auf ein ausreichendes Emissionsvolumen der einzelnen Anleihen sowie einen hohen Diversifikationsgrad im Sondervermögen.

### Zinsänderungs- und Währungsrisiken

Da der Fonds auch in Renten und Aktien außerhalb Deutschlands investiert, besteht sowohl ein Zinsänderungs- als auch ein Währungsrisiko.

### Operationelle Risiken

Unter operationellen Risiken wird die Gefahr von Verlusten verstanden, die durch die Unangemessenheit oder das Versagen von internen Verfahren, Menschen und Systemen oder durch externe Ereignisse verursacht werden. Beim operationellen Risiko differenziert die Gesellschaft zwischen technischen Risiken, Personalrisiken, Produktrisiken und Rechtsrisiken sowie Risiken aus Kunden- und Geschäftsbeziehungen und hat hierzu u.a. die folgenden Vorkehrungen getroffen:

Ex ante und ex post Kontrollen sind Bestandteil des Orderprozesses.

Rechts- und Personalrisiken werden durch Rechtsberatung und Schulungen der Mitarbeiter minimiert.

Darüber hinaus werden Geschäfte in Finanzinstrumenten ausschließlich über

kompetente und erfahrene Kontrahenten abgeschlossen. Die Verwahrung der Finanzinstrumente erfolgt durch eine etablierte Verwahrstelle mit guter Bonität.

Die Ordnungsmäßigkeit der für das Sondervermögen relevanten Aktivitäten und Prozesse wird regelmäßig durch die Interne Revision überwacht.

### Sonstige Risiken

Die Ausbreitung der Atemwegserkrankung COVID-19 hat weltweit zu massiven Einschnitten in das öffentliche Leben mit erheblichen Folgen u.a. für die Wirtschaft und deren Unternehmen geführt. In diesem Zusammenhang kam es zu hohen Kursschwankungen an den Kapitalmärkten. Die weiteren Auswirkungen von COVID-19 auf die Realwirtschaft bzw. die Finanzmärkte sind auch weiterhin mit Unsicherheiten behaftet.

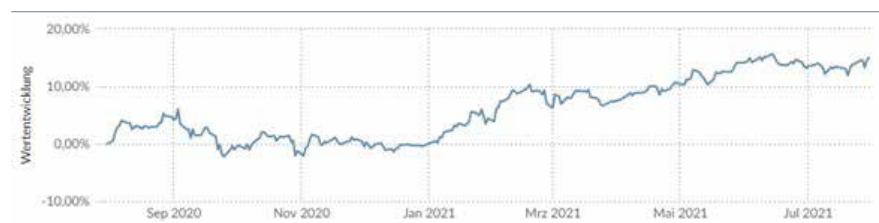
## Wesentliche Ereignisse

Es haben sich für den Anleger keine sonstigen wesentliche Ereignisse nicht ergeben.

## Übersicht über die Anlagegeschäfte

Die im abgelaufenen Geschäftsjahr abgeschlossenen Geschäfte sowie die sich im Bestand des Sondervermögens befindlichen Finanzinstrumente werden im Jahresbericht ausgewiesen.

## Übersicht über die Wertentwicklung



# Vermögensübersicht per 31. Juli 2021

Fondsvermögen: EUR 7.293.096,15 (5.816.101,40)

Umlaufende Anteile: 67.860 (62.245)

Vermögensaufteilung in TEUR/%			
	Kurswert in Fonds- währung	% des Fonds- vermögens	% des Fonds- vermögens per 31.07.2020
<b>I. Vermögensgegenstände</b>			
1. Aktien	5.954	81,64	(84,89)
2. Anleihen	147	2,02	(1,43)
3. Zertifikate	657	9,01	(9,34)
4. Sonstige Beteiligungswertpapiere	0	0,00	(1,47)
5. Sonstige Wertpapiere	377	5,17	(0,00)
6. Derivate	-323	-4,43	(0,00)
7. Bankguthaben	507	6,96	(5,85)
8. Sonstige Vermögensgegenstände	3	0,03	(0,07)
<b>II. Verbindlichkeiten</b>			
	-29	-0,40	(-3,05)
<b>III. Fondsvermögen</b>			
	<b>7.293</b>	<b>100,00</b>	

# Vermögensaufstellung per 31. Juli 2021

Gattungsbezeichnung	ISIN	Markt	Stücke bzw. Anteile bzw. Whg. in 1.000	Bestand 31.07.2021	Käufe/ Zugänge	Ver- käufe/ Abgänge	Kurs	Kurswert in EUR	% des Fonds- vermö- gens	
					im Berichtszeitraum					
<b>Börsengehandelte Wertpapiere</b>										
<b>Aktien</b>										
Anheuser-Busch InBev	BE0974293251		STK	3.495	0	350	EUR	54,850000	191.700,75	2,63
BioNTech SE Nam.-Akt.(sp.ADRs)1/o.N.	US09075V1026		STK	1.500	1.500	0	EUR	263,000000	394.500,00	5,41
Deutsche Lufthansa	DE0008232125		STK	25.000	31.000	6.000	EUR	9,880000	247.000,00	3,39
Deutsche Post	DE0005552004		STK	5.000	954	0	EUR	58,340000	291.700,00	4,00
Hermes International	FR0000052292		STK	200	200	0	EUR	1.287,000000	257.400,00	3,53
HUGO BOSS	DE000A1PHFF7		STK	5.500	5.500	0	EUR	50,680000	278.740,00	3,82
init innova.in traffic sys.	DE0005759807		STK	5.300	5.300	0	EUR	41,850000	221.805,00	3,04
LVMH	FR0000121014		STK	620	620	0	EUR	684,000000	424.080,00	5,81
Mediobanca - Banca di Credito	IT0000062957		STK	20.000	20.000	0	EUR	9,930000	198.600,00	2,72
SCHWEIZER ELECTRONIC	DE0005156236		STK	1.600	0	0	EUR	12,750000	20.400,00	0,28
TUI	DE000TUAG000		STK	60.000	87.950	27.950	EUR	4,121000	247.260,00	3,39
Unilever	GB00B10RZP78		STK	2.415	2.415	0	EUR	48,260000	116.547,90	1,60
Geberit AG	CH0030170408		STK	270	270	0	CHF	745,800000	187.030,14	2,56
Tencent Holdings Ltd. Reg. Shares HD -,00002	KYG875721634		STK	4.510	0	0	HKD	492,000000	240.227,35	3,29
AbbVie Inc.	US00287Y1091		STK	1.164	0	0	USD	118,870000	116.409,79	1,60
Berkshire Hathaway	US0846707026		STK	1.239	0	0	USD	279,760000	291.622,61	4,00
Caterpillar	US1491231015		STK	350	350	0	USD	212,560000	62.591,28	0,86
General Motors	US37045V1008		STK	3.000	3.000	0	USD	57,280000	144.573,45	1,98
Hecla Mining Co.	US4227041062		STK	34.000	0	0	USD	6,850000	195.944,81	2,69
IHS Markit Ltd. Registered Shares DL -,01	BMG475671050		STK	2.270	0	0	USD	115,330000	220.258,37	3,02
International Paper	US4601461035		STK	7.200	7.200	0	USD	58,040000	351.580,01	4,82
Mosaic	US61945C1036		STK	500	8.500	8.000	USD	31,130000	13.095,24	0,18
Teladoc Health Inc.	US87918A1051		STK	800	410	0	USD	156,030000	105.017,67	1,44
UnitedHealth	US91324P1021		STK	413	0	0	USD	412,080000	143.184,45	1,96
Activision Blizzard Inc.	US00507V1098		STK	1.791	0	0	USD	83,570000	125.924,51	1,73
Alphabet Inc. Cl. A	US02079K3059		STK	90	0	0	USD	2.715,550000	205.619,64	2,82
Apple Inc.	US0378331005		STK	1.500	1.500	0	USD	145,640000	183.796,06	2,52
Pan American Silver Corp.	CA6979001089		STK	3.000	0	0	USD	28,280000	71.378,09	0,98
PayPal Holdings Inc.	US70450Y1038		STK	1.140	0	0	USD	283,170000	271.591,62	3,72
<b>Zertifikate</b>										
WisdomTree Metal Securiti.Ltd. DT.ZT07/Und.Physical Silver	DE000A0N62F2		STK	12.500	0	16.928	EUR	20,202000	252.525,00	3,46
ETFS Commodity Securities Ltd. DT.ZT06/Und.DJ AIG Nic. Sub-IDX	DE000A0KRJ44		STK	26.000	26.000	0	EUR	15,564000	404.664,00	5,55
<b>Summe der börsengehandelten Wertpapiere</b>							<b>EUR</b>		<b>6.476.767,74</b>	<b>88,80</b>

## Vermögensaufstellung zum 31.07.2021

Gattungsbezeichnung	ISIN	Markt	Stücke bzw. Anteile bzw. Whg. in 1.000	Bestand 31.07.2021	Käufe/ Zugänge		Ver- käufe/ Abgänge		Kurs	Kurswert in EUR	% des Fonds- vermö- gens
					im Berichtszeitraum						
<b>An organisierten Märkten zugelassene oder in diese einbezogene Wertpapiere</b>											
<b>Aktien</b>											
PAUL HARTMANN	DE0007474041		STK	362	92	0	EUR	372,000000	134.664,00	1,85	
Thomas Cook Group	GB00B1VYCH82		STK	230.857	0	0	GBP	0,000001	0,27	0,00	
<b>Verzinsliche Wertpapiere</b>											
9,022000000% AIV S.A. Compartment 22 EO-Notes 2016(26)	XS1524568679		EUR	149	149	0	%	98,763941	147.158,27	2,02	
<b>Summe der an organisierten Märkten zugelassenen oder in diese einbezogenen Wertpapiere</b>									<b>EUR</b>	<b>281.822,54</b>	<b>3,87</b>
<b>Investmentanteile</b>											
<b>Gruppenfremde Investmentanteile</b>											
VanEck Gold Miners UC.ETF Registered Shares A o.N.	IE00BQQP9F84		ANT	12.000	12.000	0	USD	37,350000	377.082,28	5,17	
<b>Summe der Investmentanteile</b>									<b>EUR</b>	<b>377.082,28</b>	<b>5,17</b>
<b>Summe Wertpapiervermögen</b>									<b>EUR</b>	<b>7.135.672,56</b>	<b>97,84</b>
<b>Derivate</b> (Bei den mit Minus gekennzeichneten Beständen handelt es sich um verkaufte Positionen)											
<b>Aktienindex-Derivate</b> Forderungen/Verbindlichkeiten											
<b>Aktienindex-Terminkontrakte</b>											
DAX Future 17.09.2021		XEUR	EUR	Anzahl -2					3.100,00	0,04	
DAX Future 17.09.2021		XEUR	EUR	Anzahl -3					-8.400,00	-0,12	
<b>Optionsrechte auf Aktienindices</b>											
Call DAX 13200,000000000 20.08.2021		XEUR		Anzahl -26			EUR	2.444,600000	-317.798,00	-4,35	
<b>Summe der Aktienindex-Derivate</b>									<b>EUR</b>	<b>-323.098,00</b>	<b>-4,43</b>
<b>Bankguthaben</b>											
<b>EUR - Guthaben bei:</b>											
Verwahrstelle: Hauck & Aufhäuser Privatbankiers AG			EUR	399.749,62					399.749,62	5,48	
<b>Guthaben in Nicht-EU/EWR-Währungen:</b>											
Verwahrstelle: Hauck & Aufhäuser Privatbankiers AG			USD	127.944,00					107.642,60	1,48	
<b>Summe der Bankguthaben</b>									<b>EUR</b>	<b>507.392,22</b>	<b>6,96</b>
<b>Sonstige Vermögensgegenstände</b>											
Dividendenansprüche			USD	1.785,19					1.501,93	0,02	
Quellensteueransprüche			EUR	712,98					712,98	0,01	
<b>Summe sonstige Vermögensgegenstände</b>									<b>EUR</b>	<b>2.214,91</b>	<b>0,03</b>
<b>Sonstige Verbindlichkeiten 1)</b>									<b>EUR</b>	<b>-29.085,54</b>	<b>-0,40</b>
<b>Fondsvermögen</b>									<b>EUR</b>	<b>7.293.096,15</b>	<b>100 2)</b>
<b>Anteilwert</b>									<b>EUR</b>	<b>107,47</b>	
<b>Umlaufende Anteile</b>									<b>STK</b>	<b>67.860</b>	

### Fußnoten:

1) noch nicht abgeführte Prüfungskosten, Veröffentlichungskosten, Performance Fee, Verwahrstellenvergütung, Verwaltungsvergütung

2) Durch Rundung der Prozent-Anteile bei der Berechnung können geringfügige Rundungsdifferenzen entstanden sein.

Abwicklung von Transaktionen durch verbundene Unternehmen. Der Anteil der Transaktionen, die im Berichtszeitraum für Rechnung des Sondervermögens über Broker ausgeführt wurden, die verbundene Unternehmen und Personen sind, betrug 0,00%. Ihr Umfang belief sich hierbei auf insgesamt 0,00 EUR.



## Wertpapierkurse bzw. Marktsätze

Die Vermögensgegenstände des Sondervermögens sind auf Grundlage der zuletzt festgestellten Kurse/Marktsätze bewertet.

Devisenkurse (in Mengennotiz)		per 30.07.2021	
Schweizer Franken	CHF	1,076650	= 1 Euro (EUR)
Britisches Pfund	GBP	0,850300	= 1 Euro (EUR)
Hongkong-Dollar	HKD	9,236750	= 1 Euro (EUR)
US-Dollar	USD	1,188600	= 1 Euro (EUR)
<b>Marktschlüssel</b>			
<b>b) Terminbörsen</b>			
XEUR	EUREX DEUTSCHLAND		

## Während des Berichtszeitraumes abgeschlossene Geschäfte, soweit sie nicht mehr in der Vermögensaufstellung erscheinen: Käufe und Verkäufe in Wertpapieren, Investmentanteilen und Schuldscheindarlehen (Marktzuordnung zum Berichtsstichtag)

Gattungsbezeichnung	ISIN	Stücke bzw. Anteile bzw. Whg. in 1.000	Käufe/Zugänge	Verkäufe/ Abgänge	Volumen in 1.000
<b>Börsengehandelte Wertpapiere</b>					
<b>Aktien</b>					
Galenica Santé AG Namens-Aktien SF -,10	CH0360674466	STK	-	1.705	
Swiss Re AG	CH0126881561	STK	-	1.555	
H. Lundbeck	DK0010287234	STK	-	2.459	
Ahold Delhaize N.V., Kon.	NL0011794037	STK	-	4.400	
Allianz	DE0008404005	STK	-	639	
CANCOM	DE0005419105	STK	1.300	1.300	
Continental	DE0005439004	STK	1.400	1.400	
Daimler AG	DE0007100000	STK	5.500	5.500	
Engie S.A.	FR0010208488	STK	-	9.670	
Fresenius Medical Care	DE0005785802	STK	900	900	
Pihlajalinna Oy	FI4000092556	STK	-	6.207	
Sanofi-Aventis	FR0000120578	STK	1.400	1.400	
SAP	DE0007164600	STK	600	600	
TAKKT	DE0007446007	STK	-	7.700	
Unilever N.V. Aandelen op naam EO -,16	NL0000388619	STK	-	2.415	
United Internet	DE0005089031	STK	-	4.668	
Reckitt Benckiser Group	GB00B24CGK77	STK	-	1.524	
Ambea AB Namn-Aktier o.N.	SE0009663826	STK	-	13.934	
Alibaba Group Holding Ltd. Reg.Shs (sp.ADRs)/1 DL-,000025	US01609W1027	STK	130	880	
Coca-Cola Co., The	US1912161007	STK	-	5.489	
CRH Medical Corp.	CA12626F1053	STK	-	38.219	
Hanesbrands	US4103451021	STK	13.000	13.000	
Hanger Inc. Registered Shares DL -,01	US41043F2083	STK	-	3.918	
Johnson & Johnson	US4781601046	STK	-	575	
Laboratory Corp. America Hldgs.	US50540R4092	STK	-	714	
Newell Rubbermaid	US6512291062	STK	9.000	9.000	
PepsiCo Inc	US7134481081	STK	-	1.100	
Pfizer	US7170811035	STK	-	2.690	

Gattungsbezeichnung	ISIN	Stücke bzw. Anteile bzw. Whg. in 1.000	Käufe/Zugänge	Verkäufe/ Abgänge	Volumen in 1.000
Procter & Gamble	US7427181091	STK	-	1.084	
Quest Diagnostics	US74834L1008	STK	-	940	
TEGNA Inc.	US87901J1051	STK	-	6.023	
VMware Inc.	US9285634021	STK	-	816	
WestRock Co. Registered Shares DL -,01	US96145D1054	STK	4.000	4.000	
<b>Verzinsliche Wertpapiere</b>					
4,000000000% Coty Inc. EO-Notes 2018(18/23) Reg.S	XS1801786275	EUR	-	100	
<b>Sonstige Beteiligungswertpapiere</b>					
Roche Holding AG Inhaber-Genußscheine o.N.	CH0012032048	STK	314	600	
<b>An organisierten Märkten zugelassene oder in diese einbezogene Wertpapiere</b>					
<b>Aktien</b>					
Cisco Systems	US17275R1023	STK	-	2.830	
Facebook Inc. Cl.A	US30303M1027	STK	-	1.203	
JD.com Inc. R.Shs Cl.A	US47215P1066	STK	1.600	1.600	
<b>Nichtnotierte Wertpapiere</b>					
<b>Andere Wertpapiere</b>					
<b>Investmentanteile</b>					
<b>Gruppenfremde Investmentanteile</b>					
DPAM INVEST B-Eq.NewGems Sust. Actions Nom. W Cap. o.N.	BE6246061376	ANT	1.350	1.350	
JPM.Inv.Fd-Glo.Opp.Conv.Inc.Fd Act. Nom. C H EUR Acc. oN	LU2190469523	ANT	3.000	3.000	
<b>Derivate (in Opening-Transaktionen umgesetzte Optionsprämien bzw. Volumen der Optionsgeschäfte, bei Optionsscheinen Angabe der Käufe und Verkäufe)</b>					
<b>Terminkontrakte</b>					
<b>Aktienindex-Terminkontrakte</b>					
Verkaufte Kontrakte:					
Basiswert: DAX Index		EUR			4.476,20
<b>Optionsrechte</b>					
<b>Optionsrechte auf Aktienindex-Derivate</b>					
<b>Optionsrechte auf Aktienindices:</b>					
Verkaufte Kaufoptionen (Call):					
Basiswert: DAX Index		EUR			3.565,12

## Ertrags- und Aufwandsrechnung (inkl. Ertrags- und Aufwandsausgleich)

für den Zeitraum vom 01. August 2020 bis 31. Juli 2021

### I. Erträge

1. Dividenden inländischer Aussteller	EUR	20.746,66
2. Dividenden ausländischer Aussteller (vor Quellensteuer)	EUR	52.225,15
3. Zinsen aus ausländischen Wertpapieren (vor Quellensteuer)	EUR	1.079,76
4. Zinsen aus Liquiditätsanlagen im Inland	EUR	-1.800,14
davon negative Habenzinsen	EUR	-1.800,14
5. Abzug ausländischer Quellensteuer	EUR	-12.110,55
6. Sonstige Erträge	EUR	338,72
<b>Summe der Erträge</b>	<b>EUR</b>	<b>60.479,60</b>

### II. Aufwendungen

1. Zinsen aus Kreditaufnahmen	EUR	-6.622,19
2. Verwaltungsvergütung		
a) fix	EUR	-114.387,65
b) performanceabhängig	EUR	-10.895,88
3. Verwahrstellenvergütung	EUR	-6.259,43
4. Prüfungs- und Veröffentlichungskosten	EUR	-7.606,31
5. Sonstige Aufwendungen	EUR	-7.073,68
6. Aufwandsausgleich	EUR	-4.263,61
<b>Summe der Aufwendungen</b>	<b>EUR</b>	<b>-157.108,75</b>

**III. Ordentlicher Nettoertrag** EUR **-96.629,15**

### IV. Veräußerungsgeschäfte

<b>1. Realisierte Gewinne</b>	<b>EUR</b>	<b>974.455,00</b>
<b>2. Realisierte Verluste</b>	<b>EUR</b>	<b>-862.164,30</b>
<b>Ergebnis aus Veräußerungsgeschäften</b>	<b>EUR</b>	<b>112.290,70</b>

**V. Realisiertes Ergebnis des Geschäftsjahres** EUR **15.661,55**

1. Nettoveränderung der nicht realisierten Gewinne	EUR	886.110,89
2. Nettoveränderung der nicht realisierten Verluste	EUR	50.600,04

**VI. Nicht realisiertes Ergebnis des Geschäftsjahres** EUR **936.710,93**

**VII. Ergebnis des Geschäftsjahres** EUR **952.372,48**

## Entwicklung des Sondervermögens

			2021
<b>I. Wert des Sondervermögens am Beginn des Geschäftsjahres</b>			EUR 5.816.101,40
<b>1. Mittelzufluss / -abfluss (netto)</b>			EUR 524.868,56
a) Mittelzuflüsse aus Anteilschein-Verkäufen:	EUR	1.016.359,56	
b) Mittelabflüsse aus Anteilschein-Rücknahmen:	EUR	-491.491,00	
<b>2. Ertragsausgleich/Aufwandsausgleich</b>			EUR -246,29
<b>3. Ergebnis des Geschäftsjahres</b>			EUR 952.372,48
davon nicht realisierte Gewinne:	EUR	886.110,89	
davon nicht realisierte Verluste:	EUR	50.600,04	
<b>II. Wert des Sondervermögens am Ende des Geschäftsjahres</b>			<b>EUR 7.293.096,15</b>

## Verwendung der Erträge des Sondervermögens

Berechnung der Wiederanlage	insgesamt		je Anteil
<b>I. Für die Wiederanlage verfügbar</b>			
1. Realisiertes Ergebnis des Geschäftsjahres	EUR	15.661,55	0,23
2. Zuführung aus dem Sondervermögen 3)	EUR	862.164,30	12,71
<b>II. Wiederanlage</b>			
	<b>EUR</b>	<b>877.825,85</b>	<b>12,94</b>

3) Die Zuführung aus dem Sondervermögen resultiert aus der Berücksichtigung von realisierten Verlusten

## Vergleichende Übersicht über die letzten drei Geschäftsjahre

Geschäftsjahr	Fondsvermögen am Ende des Geschäftsjahres		Anteilwert	
Auflegung 01.08.2018	EUR	2.416.000,00	EUR	100,00
2019	EUR	4.560.906,29	EUR	101,29
2020	EUR	5.816.101,40	EUR	93,44
2021	EUR	7.293.096,15	EUR	107,47

# Anhang gem. § 7 Nr. 9 KARBV

## Angaben nach der Derivateverordnung

**Das durch Derivate erzielte zugrundeliegende Exposure** EUR 3.936.852,86

Der Wert ergibt sich unter Berücksichtigung von Netting- und Hedgingeffekten, der zugrundeliegenden Derivate im Sondervermögen

## Die Vertragspartner der Derivate-Geschäfte

ODDO BHF-Bank AG

Bestand der Wertpapiere am Fondsvermögen (in %)	97,84
Bestand der Derivate am Fondsvermögen (in %)	-4,43

**Die Auslastung der Obergrenze für das Marktrisikopotential wurde für dieses Sondervermögen gemäß der Derivateverordnung nach dem einfachen Ansatz ermittelt.**

## Sonstige Angaben

Anteilwert	EUR	107,47
Umlaufende Anteile	STK	67.860

## Angabe zu den Verfahren zur Bewertung der Vermögensgegenstände

Der Anteilwert wird durch die HANSAINVEST Hanseatische Investment-GmbH ermittelt. Die Bewertung von Vermögenswerten, die an einer Börse zum Handel zugelassen bzw. in einen anderen organisierten Markt einbezogen sind, erfolgt zu den handelbaren Schlusskursen des vorhergehenden Börsentages gem. § 27 KARBV. Investmentanteile werden zu den letzten veröffentlichten Rücknahmepreisen angesetzt.

Vermögenswerte, die weder an einer Börse zugelassen noch in einen organisierten Markt einbezogen sind oder für die ein handelbarer Kurs nicht verfügbar ist, werden mit von anerkannten Kursversorgern zur Verfügung gestellten Kursen bewertet. Sollten die ermittelten Kurse nicht belastbar sein, wird auf den mit geeigneten Bewertungsmodellen ermittelten Verkehrswert abgestellt (§ 28 KARBV). Die bezogenen Kurse werden täglich durch die Kapitalverwaltungsgesellschaft auf Vollständigkeit und Plausibilität geprüft.

Bankguthaben und Festgelder werden mit dem Nominalbetrag und Verbindlichkeiten zum Rückzahlungsbetrag bewertet. Die Bewertung der sonstigen Vermögensgegenstände erfolgt zu ihrem Markt- bzw. Nominalbetrag.

## Angaben zur Transparenz sowie zur Gesamtkostenquote

Gesamtkostenquote 2,07 %

Die Gesamtkostenquote drückt sämtliche vom Sondervermögen im Jahresverlauf getragenen Kosten und Zahlungen (ohne Transaktionskosten) im Verhältnis zum durchschnittlichen Nettoinventarwert des Sondervermögens aus

Transaktionskosten EUR 18.176,50

Summe der Nebenkosten des Erwerbs (Anschaffungsnebenkosten) und der Kosten der Veräußerung der Vermögensgegenstände.

Erfolgsabhängige Vergütung in % des durchschnittlichen Nettoinventarwertes 0,17 %

## An die Verwaltungsgesellschaft oder Dritte gezahlte Pauschalvergütungen

Im abgelaufenen Geschäftsjahr wurden keine Pauschalvergütungen gezahlt.

Die KVG erhält keine Rückvergütungen der aus dem Sondervermögen an die Verwahrstelle und an Dritte geleisteten Vergütung und Aufwandserstattungen. Die KVG gewährt keine sogenannte Vermittlungsfolgeprovision an Vermittler in wesentlichem Umfang aus der von dem Sondervermögen an sie geleisteten Vergütung.

## Verwaltungsvergütungssatz für im Sondervermögen gehaltene Investmentanteile

Die Verwaltungsvergütung für Gruppenfremde Investmentanteile beträgt:

VanEck Gold Miners UC.ETF Registered Shares A o.N.	0,5300 %
DPAM INVEST B-Eq.NewGems Sust. Actions Nom. W Cap. o.N.	0,7500 %
JPM.Inv.Fd-Glo.Opp.Conv.Inc.Fd Act. Nom. C H EUR Acc. oN	0,7500 %

Ausgabeaufschläge oder Rücknahmeaufschläge wurden nicht berechnet.

## Wesentliche sonstige Erträge und sonstige Aufwendungen

Wesentliche sonstige Erträge: EUR 338,72 Erträge aus der Auflösung vor Rückstellungen

Wesentliche sonstige Aufwendungen: EUR 2.714,30 Depotgebühren sowie EUR 2.545,14 Kosten für Marktrisikomessungen

## Sonstige Informationen

Die Ermittlung der Nettoveränderung der nicht realisierten Gewinne und Verluste erfolgt dadurch, dass in jedem Geschäftsjahr die in den Anteilspreis einfließenden Wertansätze der Vermögensgegenstände mit den jeweiligen historischen Anschaffungskosten verglichen werden, die Höhe der positiven Differenzen in die Summe der nicht realisierten Gewinne einfließen, die Höhe der negativen Differenzen in die Summe der nicht realisierten Verluste einfließen und aus dem Vergleich der Summenpositionen zum Ende des Geschäftsjahres mit den Summenpositionen zum Anfang des Geschäftsjahres die Nettoveränderungen ermittelt werden.

## Angaben zur Mitarbeitervergütung der HANSAINVEST Hanseatische Investment-GmbH (KVG) für das Geschäftsjahr 2020

Gesamtsumme der im abgelaufenen Wirtschaftsjahr der KVG gezahlten Mitarbeitervergütung (inkl. Geschäftsführer):	EUR 16.990.377,86
davon fix:	EUR 13.478.569,31
davon variabel:	EUR 3.511.808,55
Zahl der Mitarbeiter der KVG inkl. Geschäftsführer (Durchschnitt):	225
Gesamtsumme der im abgelaufenen Wirtschaftsjahr 2020 der KVG gezahlten Vergütung an Risktaker:	EUR 1.231.250,20
davon Führungskräfte:	EUR 1.231.250,20
davon andere Risktaker:	EUR 0,00

Die Angaben zur Mitarbeitervergütung beziehen sich auf den Zeitraum 1. Januar bis 31. Dezember 2020 und betreffen ausschließlich die in diesem Zeitraum bei der Gesellschaft beschäftigten Mitarbeiter.

## Angaben zur Mitarbeitervergütung im Auslagerungsfall für das Geschäftsjahr 2020 (Portfoliomanagement WBS Hünicke Vermögensverwaltung GmbH)

Die KVG zahlt keine direkten Vergütungen an Mitarbeiter des Auslagerungsunternehmens.

Das Auslagerungsunternehmen hat folgende Informationen selbst veröffentlicht:

Gesamtsumme der im abgelaufenen Wirtschaftsjahr des Auslagerungsunternehmens gezahlten Mitarbeitervergütung:	EUR 821.389
davon feste Vergütung:	EUR 821.389
davon variable Vergütung:	EUR 0
Direkt aus dem Fonds gezahlte Vergütungen:	EUR 0

Zahl der Mitarbeiter des Auslagerungsunternehmens: 8

## Angaben zu wesentlichen Änderungen gem. § 101 Abs. 3 Nr. 3 KAGB

Streichung der Mindestverwahrstellenvergütung sowie Erhöhung der maximalen Verwahrstellenvergütung zum 01.01.2021

## Zusätzliche Informationen

**Prozentualer Anteil der schwer liquidierbaren Vermögensgegenstände für die besondere Regelungen gelten** 0,00 %

## Angaben zu neuen Regelungen zum Liquiditätsmanagement gem. § 300 Abs. 1 Nr. 2 KAGB

Keine Änderung im Berichtszeitraum

## Angaben zum Risikoprofil nach § 300 Abs. 1 Nr. 3 KAGB

Die Anlage in diesen Investmentfonds birgt neben Chancen auf Wertsteigerungen auch Verlustrisiken. Den folgenden Risiken können die Anlagen im Fonds ausgesetzt sein: Marktrisiko, Zinsrisiko, Kontrahentenrisiko, Konzentrationsrisiko, Derivatrisiko, Liquiditätsrisiko und Währungsrisiko.

Die angegebenen Risiken werden mit Hilfe geeigneter Risikomanagementsysteme überwacht und mit Hilfe eines Limitsystems gesteuert. Weitergehende Informationen sind im Tätigkeitsbericht des Fonds zu finden. Des Weiteren unterliegt der Fonds dem Kapitalanlagegesetzbuch und dem Investmentsteuergesetz. Mögliche (steuer)rechtliche Änderungen können sich positiv aber auch negativ auf den Fonds auswirken.

## Angaben zur Änderung des max. Umfangs des Leverage § 300 Abs. 2 Nr. 1 KAGB

Keine Änderungen im Berichtszeitraum.

Leverage-Umfang nach Bruttomethode bezüglich ursprünglich festgelegtem Höchstmaß	5,00
tatsächlicher Leverage-Umfang nach Bruttomethode	1,29
Leverage-Umfang nach Commitmentmethode bezüglich ursprünglich festgelegtem Höchstmaß	3,00
tatsächlicher Leverage-Umfang nach Commitmentmethode	1,30

## Angaben für institutionelle Anleger gemäß § 101 Abs. 2 Nr. 5 KAGB i.V.m. § 134c Abs. 4 AktG

### Anforderung

Angaben zu den mittel- bis langfristigen Risiken:

### Verweis

Informationen zu den mittel- bis langfristigen Risiken des Sondervermögens werden im Tätigkeitsbericht aufgeführt.

Zusammensetzung des Portfolios,

Portfolioumsätze und Portfolioumsatzkosten:

Informationen über die Zusammensetzung des Portfolios, die Portfolioumsätze und die Portfolioumsatzkosten sind im Jahresbericht in den Abschnitten "Vermögensaufstellung", "Während des Berichtszeitraumes abgeschlossene Geschäfte, soweit sie nicht mehr in der Vermögensaufstellung erscheinen" und "Angaben zur Transparenz und zur Gesamtkostenquote" verfügbar.

Berücksichtigung der mittel- bis langfristigen  
Entwicklung der Gesellschaft bei der Anlageentscheidung:

Aktien, die auf einem geregelten Markt gehandelt werden, unterliegen verschiedenen mittel- und langfristigen Risiken. Die Einschätzung dieser Risiken ist ein grundlegender Bestandteil der Anlagestrategie und -politik.

Einsatz von Stimmrechtsberatern:

Informationen zur Stimmrechtsausübung sind auf der Internetseite der HANSAINVEST erhältlich.

Handhabung der Wertpapierleihe und zum Umgang mit Interessenkonflikten im Rahmen der Mitwirkung in den Gesellschaften, insbesondere durch Ausnutzung von Aktionärsrechten:

Für das Sondervermögen sind im Berichtszeitraum keine Wertpapierleihegeschäfte abgeschlossen worden. Auf der Internetseite der HANSAINVEST sind Informationen zum Umgang mit Interessenkonflikten verfügbar.

Hamburg, 09. November 2021

HANSAINVEST  
Hanseatische Investment-GmbH  
Geschäftsführung

(Dr. Jörg W. Stotz) (Ludger Wibbeke)

# Vermerk des unabhängigen Abschlussprüfers

An die HANSAINVEST Hanseatische Investment-GmbH, Hamburg

## Prüfungsurteil

Wir haben den Jahresbericht des Sondervermögens WBS Hünicke Multi Asset Strategy – bestehend aus dem Tätigkeitsbericht für das Geschäftsjahr vom 1. August 2020 bis zum 31. Juli 2021, der Vermögensübersicht und der Vermögensaufstellung zum 31. Juli 2021, der Ertrags- und Aufwandsrechnung, der Verwendungsrechnung, der Entwicklungsrechnung für das Geschäftsjahr vom 1. August 2020 bis zum 31. Juli 2021, sowie der vergleichenden Übersicht über die letzten drei Geschäftsjahre, der Aufstellung der während des Berichtszeitraums abgeschlossenen Geschäfte, soweit diese nicht mehr Gegenstand der Vermögensaufstellung sind, und dem Anhang – geprüft.

Nach unserer Beurteilung aufgrund der bei der Prüfung gewonnenen Erkenntnisse entspricht der beigefügte Jahresbericht in allen wesentlichen Belangen den Vorschriften des deutschen Kapitalanlagegesetzbuchs (KAGB) und den einschlägigen europäischen Verordnungen und ermöglicht es unter Beachtung dieser Vorschriften, sich ein umfassendes Bild der tatsächlichen Verhältnisse und Entwicklungen des Sondervermögens zu verschaffen.

## Grundlage für das Prüfungsurteil

Wir haben unsere Prüfung des Jahresberichts in Übereinstimmung mit § 102 KAGB unter Beachtung der vom Institut der Wirtschaftsprüfer (IDW) festgestellten deutschen Grundsätze ordnungsmäßiger Abschlussprüfung durchgeführt. Unsere

Verantwortung nach diesen Vorschriften und Grundsätzen ist im Abschnitt „Verantwortung des Abschlussprüfers für die Prüfung des Jahresberichts“ unseres Vermerks weitergehend beschrieben. Wir sind von der HANSAINVEST Hanseatische Investment-GmbH unabhängig in Übereinstimmung mit den deutschen handelsrechtlichen und berufsrechtlichen Vorschriften und haben unsere sonstigen deutschen Berufspflichten in Übereinstimmung mit diesen Anforderungen erfüllt. Wir sind der Auffassung, dass die von uns erlangten Prüfungsnachweise ausreichend und geeignet sind, um als Grundlage für unser Prüfungsurteil zum Jahresbericht zu dienen.

## Verantwortung der gesetzlichen Vertreter für den Jahresbericht

Die gesetzlichen Vertreter der HANSAINVEST Hanseatische Investment-GmbH sind verantwortlich für die Aufstellung des Jahresberichts, der den Vorschriften des deutschen KAGB und den einschlägigen europäischen Verordnungen in allen wesentlichen Belangen entspricht und dafür, dass der Jahresbericht es unter Beachtung dieser Vorschriften ermöglicht, sich ein umfassendes Bild der tatsächlichen Verhältnisse und Entwicklungen des Sondervermögens zu verschaffen. Ferner sind die gesetzlichen Vertreter verantwortlich für die internen Kontrollen, die sie in Übereinstimmung mit diesen Vorschriften als notwendig bestimmt haben, um die Aufstellung des Jahresberichts zu ermöglichen, der frei von wesentlichen – beabsichtigten oder unbeabsichtigten – falschen Darstellungen ist.

Bei der Aufstellung des Jahresberichts sind die gesetzlichen Vertreter dafür ver-

antwortlich, Ereignisse, Entscheidungen und Faktoren, welche die weitere Entwicklung des Investmentvermögens wesentlich beeinflussen können, in die Berichterstattung einzubeziehen. Das bedeutet u.a., dass die gesetzlichen Vertreter bei der Aufstellung des Jahresberichts die Fortführung des Sondervermögens durch die HANSAINVEST Hanseatische Investment-GmbH zu beurteilen haben und die Verantwortung haben, Sachverhalte im Zusammenhang mit der Fortführung des Sondervermögens, sofern einschlägig, anzugeben.

## Verantwortung des Abschlussprüfers für die Prüfung des Jahresberichts

Unsere Zielsetzung ist, hinreichende Sicherheit darüber zu erlangen, ob der Jahresbericht als Ganzes frei von wesentlichen – beabsichtigten oder unbeabsichtigten – falschen Darstellungen ist, sowie einen Vermerk zu erteilen, der unser Prüfungsurteil zum Jahresbericht beinhaltet.

Hinreichende Sicherheit ist ein hohes Maß an Sicherheit, aber keine Garantie dafür, dass eine in Übereinstimmung mit § 102 KAGB unter Beachtung der vom Institut der Wirtschaftsprüfer (IDW) festgestellten deutschen Grundsätze ordnungsmäßiger Abschlussprüfung durchgeführte Prüfung eine wesentliche falsche Darstellung stets aufdeckt. Falsche Darstellungen können aus Verstößen oder Unrichtigkeiten resultieren und werden als wesentlich angesehen, wenn vernünftigerweise erwartet werden könnte, dass sie einzeln oder insgesamt die auf der Grundlage dieses Jahresberichts getroffenen wirtschaftlichen Entscheidungen von Adressaten beeinflussen.



Während der Prüfung üben wir pflichtgemäßes Ermessen aus und bewahren eine kritische Grundhaltung. Darüber hinaus

- identifizieren und beurteilen wir die Risiken wesentlicher – beabsichtigter oder unbeabsichtigter – falscher Darstellungen im Jahresbericht, planen und führen Prüfungshandlungen als Reaktion auf diese Risiken durch sowie erlangen Prüfungsnachweise, die ausreichend und geeignet sind, um als Grundlage für unser Prüfungsurteil zu dienen. Das Risiko, dass wesentliche falsche Darstellungen nicht aufgedeckt werden, ist bei Verstößen höher als bei Unrichtigkeiten, da Verstöße betrügerisches Zusammenwirken, Fälschungen, beabsichtigte Unvollständigkeiten, irreführende Darstellungen bzw. das Außerkraftsetzen interner Kontrollen beinhalten können.
- gewinnen wir ein Verständnis von dem für die Prüfung des Jahresberichts relevanten internen Kontrollsystem, um Prüfungshandlungen zu planen, die unter den gegebenen Umständen angemessen sind, jedoch nicht mit dem Ziel, ein Prüfungsurteil zur Wirksamkeit dieses Systems der HANSAINVEST Hanseatische Investment-GmbH abzugeben.

- beurteilen wir die Angemessenheit der von den gesetzlichen Vertretern der HANSAINVEST Hanseatische Investment-GmbH bei der Aufstellung des Jahresberichts angewandten Rechnungslegungsmethoden sowie die Vertretbarkeit der von den gesetzlichen Vertretern dargestellten geschätzten Werte und damit zusammenhängenden Angaben.
- ziehen wir Schlussfolgerungen auf der Grundlage erlangter Prüfungsnachweise, ob eine wesentliche Unsicherheit im Zusammenhang mit Ereignissen oder Gegebenheiten besteht, die bedeutsame Zweifel an der Fortführung des Sondervermögens durch die HANSAINVEST Hanseatische Investment-GmbH aufwerfen können. Falls wir zu dem Schluss kommen, dass eine wesentliche Unsicherheit besteht, sind wir verpflichtet, im Vermerk auf die dazugehörigen Angaben im Jahresbericht aufmerksam zu machen oder, falls diese Angaben unangemessen sind, unser Prüfungsurteil zu modifizieren. Wir ziehen unsere Schlussfolgerungen auf der Grundlage der bis zum Datum unseres Vermerks erlangten Prüfungsnachweise. Zukünftige Ereignisse oder Gegebenheiten können jedoch dazu führen, dass das Sondervermögen durch die HANSAINVEST Hanseatische Investment-GmbH nicht fortgeführt wird.

INVEST Hanseatische Investment-GmbH nicht fortgeführt wird.

- beurteilen wir die Gesamtdarstellung, den Aufbau und den Inhalt des Jahresberichts, einschließlich der Angaben sowie ob der Jahresbericht die zugrunde liegenden Geschäftsvorfälle und Ereignisse so darstellt, dass der Jahresbericht es unter Beachtung der Vorschriften des deutschen KAGB und der einschlägigen europäischen Verordnungen ermöglicht, sich ein umfassendes Bild der tatsächlichen Verhältnisse und Entwicklungen des Sondervermögens zu verschaffen.

Wir erörtern mit den für die Überwachung Verantwortlichen u.a. den geplanten Umfang und die Zeitplanung der Prüfung sowie bedeutsame Prüfungsfeststellungen, einschließlich etwaiger Mängel im internen Kontrollsystem, die wir während unserer Prüfung feststellen.

Hamburg, den 10. November 2021

KPMG AG  
Wirtschaftsprüfungsgesellschaft

Werner Lüning  
Wirtschaftsprüfer Wirtschaftsprüfer

# Kapitalverwaltungsgesellschaft, Verwahrstelle und Gremien

## Kapitalverwaltungsgesellschaft:

HANSAINVEST  
Hanseatische Investment-Gesellschaft  
mit beschränkter Haftung  
Postfach 60 09 45  
22209 Hamburg  
Hausanschrift:  
Kapstadtring 8  
22297 Hamburg

Kunden-Servicecenter:  
Telefon: (0 40) 3 00 57 - 62 96  
Telefax: (0 40) 3 00 57 - 60 70  
Internet: www.hansainvest.com  
E-Mail: service@hansainvest.de

Gezeichnetes Kapital:  
€ 10.500.000,00  
Eigenmittel:  
€ 15.743.950,10  
(Stand: 31.12.2020)

## Gesellschafter:

SIGNAL IDUNA  
Allgemeine Versicherung AG, Dortmund  
SIGNAL IDUNA  
Lebensversicherung a.G., Hamburg

## Verwahrstelle:

Hauck & Aufhäuser Privatbankiers AG  
Gezeichnetes und eingezahltes Kapital:  
€ 18.445.196,00  
Haftendes Eigenkapital (aufsichtsrecht-  
liche Eigenmittel nach Art. 72 CRR):  
€ 250.485.286,00  
(Stand 31.12.2020)

## Einzahlungen:

UniCredit Bank AG, München  
(vorm. Bayerische Hypo- und  
Vereinsbank)  
BIC: HYVEDEMM300  
IBAN: DE15200300000000791178

## Aufsichtsrat:

Martin Berger (Vorsitzender),  
Vorstandsmitglied der SIGNAL IDUNA  
Gruppe, Hamburg  
(zugleich Vorsitzender des Aufsichts-  
rates der SIGNAL IDUNA Asset  
Management GmbH)

Dr. Karl-Josef Bierth  
(stellvertretender Vorsitzender),  
Vorstandsmitglied der SIGNAL IDUNA  
Gruppe, Hamburg

Markus Barth,  
Vorsitzender des Vorstandes der  
Aramea Asset Management AG,  
Hamburg

Dr. Thomas A. Lange,  
Vorsitzender des Vorstandes der  
National-Bank AG, Essen

Prof. Dr. Harald Stützer,  
Geschäftsführender Gesellschafter der  
STUETZER Real Estate Consulting  
GmbH, Gerolsbach

Prof. Dr. Stephan Schüller,  
Kaufmann

## Wirtschaftsprüfer:

KPMG AG Wirtschaftsprüfungs-  
gesellschaft, Hamburg

## Geschäftsführung:

Dr. Jörg W. Stotz  
(Sprecher, zugleich Aufsichtsrats-  
vorsitzender der HANSAINVEST LUX  
S.A., Mitglied der Geschäftsführung  
der SIGNAL IDUNA Asset Management  
GmbH und der HANSAINVEST Real  
Assets GmbH sowie Mitglied des  
Aufsichtsrates der Aramea Asset  
Management AG)

Nicholas Brinckmann  
(zugleich Sprecher der Geschäftsführung  
HANSAINVEST Real Assets GmbH)

Ludger Wibbeke  
(zugleich stellvertretender Aufsichtsrats-  
vorsitzender der HANSAINVEST LUX  
S.A. sowie Vorsitzender des  
Aufsichtsrates der WohnSelect  
Kapitalverwaltungsgesellschaft mbH)

**HANSAINVEST**  
**Hanseatische Investment-GmbH**

**Ein Unternehmen der**  
**SIGNAL IDUNA Gruppe**

Kapstadtring 8  
22297 Hamburg  
Telefon (040) 3 00 57 - 62 96  
Fax (040) 3 00 57 - 60 70

[service@hansainvest.de](mailto:service@hansainvest.de)  
[www.hansainvest.de](http://www.hansainvest.de)