

HANSAINVEST – SERVICE-KVG

JAHRESBERICHT

TBF HQL FONDS

31. Juli 2025

Inhaltsverzeichnis

Tätigkeitsbericht TBF HQL FONDS	4
Vermögensübersicht	7
Vermögensaufstellung	8
Anhang gem. § 7 Nr. 9 KARBV	12
Vermerk des unabhängigen Abschlussprüfers	15
Allgemeine Angaben	18

Sehr geehrte Anlegerin,

sehr geehrter Anleger,

der vorliegende Jahresbericht informiert Sie über die Entwicklung des OGAW-Fonds

TBF HQL FONDS

in der Zeit vom 01.08.2024 bis 31.07.2025.

Mit freundlicher Empfehlung

Ihre HANSAINVEST Hanseatische Investment-GmbH

Dr. Jörg W. Stotz, Claudia Pauls, Ludger Wibbeke

Tätigkeitsbericht für TBF HQL FONDS für das Geschäftsjahr 01.08.2024 bis 31.07.2025

Gliederung:

1. Anlageziel / Anlagepolitik
2. Sektorengewichtung / Veräußerungsergebnisse
3. Risikoberichterstattung
4. Darstellung des mit dem Portfoliomanagement betrauten Unternehmens
5. Sonstige Hinweise

1. Anlageziel / Anlagepolitik

Der Fonds möchte einen stetigen Ertrag aus Investitionen in Renten generieren.

Der Fonds beabsichtigt in europäische Renten zu investieren. Alle Anleihen (u.a. Staatsanleihen, Anleihen staatlicher Agenturen, staatseigene Unternehmen, Anleihen supranationaler Emittenten) bzw. deren Emittenten müssen ein Mindestrating von AA- einer namhaften Rating Agentur besitzen. Ungeratete Anleihen sind nicht erlaubt. Das Fondmanagement ist bestrebt, in sehr liquide Vermögensgegenstände zu investieren. Es ist beabsichtigt, dass der Einsatz von Derivaten im Wesentlichen der wirtschaftlichen Absicherung der Vermögensgegenstände im Fonds dienen soll.

Unter anderem ist eine Investition in Zertifikate möglich.

Die Anlagegrenzen für die jeweiligen Vermögensgegenstände sind entsprechend den Besonderen Anlagebedingungen wie folgt ausgestaltet:

Wertpapiere, die keine Aktien und Aktien gleichwertige Wertpapiere sind	max. vollständig
Geldmarktinstrumente	max. vollständig
Bankguthaben	bis zu 49%
Anteilen an in- oder ausländischen Investmentvermögen	max. 10%

Die Gesellschaft muss mindestens 51 % des Wertes des OGAW-Sondervermögens in Wertpapiere, die keine Aktien und aktiengleichwertige Wertpapiere sind und in Geldmarktinstrumente anlegen.

Darüber hinaus investiert das OGAW-Sondervermögen in Staatsanleihen und Anleihen supranationaler Emittenten,

die über ein Mindestrating von AA- einer namhaften Rating Agentur (Standard & Poor's, Fitch oder Moody's) verfügen.

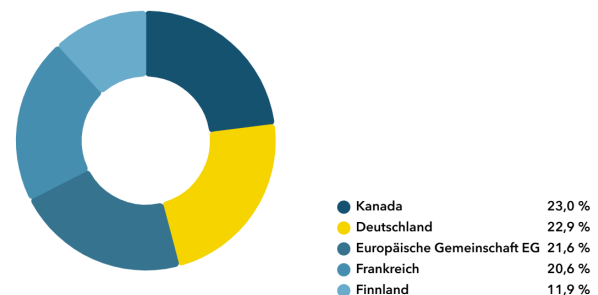
In Wertpapiere und Geldmarktinstrumente, der im Anhang zu den Besonderen Anlagebedingungen genannten Emittenten, dürfen mehr als 35 % des Wertes des Sondervermögens angelegt werden.

Sofern das OGAW-Sondervermögen nicht in Euro, sondern in Fremdwährungen investiert ist, müssen mindestens 90% des Fremdwährungsbestandes durch Währungskursicherungsgeschäfte abgedeckt sein.

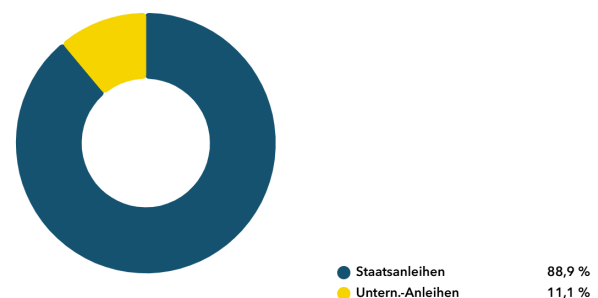
2. Sektorgewichtung

31.07.2025

Rentenallokation nach Ländern



Rentenallokation nach Sektoren



Rentenallokation nach Währungen

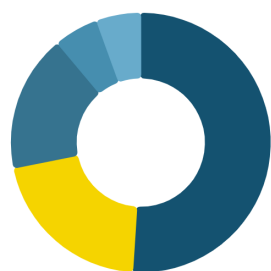
● Euro

100,0 %

Rentenallokation nach Währungen

● Euro

100,0 %

31.07.2024Rentenallokation nach Ländern

● Deutschland
 ● Kanada
 ● Frankreich
 ● Finnland
 ● Europäische Gemeinschaft EG

51,0 %
 20,9 %
 17,0 %
 5,6 %
 5,5 %

Rentenallokation nach Sektoren

● Staatsanleihen
 ● Untern.-Anleihen

59,8 %
 40,2 %

Wesentliche Angaben über die Herkunft des Veräußerungsergebnisses

Die realisierten Gewinne und Verluste wurden durch die Veräußerung von Anleihen erzielt.

Marktpreisrisiken:

Marktpreisrisiken resultieren aus den Kursbewegungen der gehaltenen Finanzinstrumente. Die Kurs- oder Marktpreisentwicklung hängt insbesondere von der Entwicklung der Kapitalmärkte ab, die wiederum von der allgemeinen Lage der Weltwirtschaft sowie den wirtschaftlichen und politischen Rahmenbedingungen in den jeweiligen Ländern beeinflusst wird.

Adressenausfallrisiken:

Adressenausfallrisiken resultieren aus dem möglichen Ausfall von Zins- und Tilgungszahlungen der Einzelinvestments in Renten, die so weit wie möglich diversifiziert werden, um Konzentrationsrisiken zu verringern. Dies betrifft nicht nur die Auswahl der Schuldner, sondern auch die Auswahl der Sektoren und Länder.

Liquiditätsrisiken Renten:

Aufgrund der Anlagepolitik ist das Sondervermögen den Rentenmärkten inhärenten Liquiditätsrisiken ausgesetzt. Um diese Liquiditätsrisiken zu begrenzen, achtet das Fondsmanagement auf ein ausreichendes Emissionsvolumen der einzelnen Anleihen sowie einen hohen Diversifikationsgrad im Sondervermögen.

Zinsänderungsrisiken:

Sofern in festverzinsliche Wertpapiere investiert wird, könnte die Möglichkeit bestehen, dass sich das Marktzinsniveau, das im Zeitpunkt der Emission einer Anleihe gegeben ist, ändert. Steigen die Marktzinsen gegenüber den Zinsen zum Zeitpunkt der Emission, so fallen in der Regel die Kurse der festverzinslichen Wertpapiere. Fällt dagegen der Marktzins, so steigt der Kurs festverzinslicher Wertpapiere. Diese Kursentwicklung führt dazu, dass die aktuelle Rendite des festverzinslichen Wertpapiers in etwa dem aktuellen Marktzins entspricht. Diese Kursentwicklungen fallen jedoch je nach (Rest-)Laufzeit der festverzinslichen Wertpapiere unterschiedlich aus. Festverzinsliche Wertpapiere mit kürzeren Laufzeiten haben geringere Zinsänderungsrisiken als festverzinsliche Wertpapiere mit längeren Laufzeiten.

Operationelle Risiken:

Unter operationellen Risiken wird die Gefahr von Verlusten verstanden, die durch die Unangemessenheit oder das Versagen von internen Verfahren, Menschen und Systemen oder durch externe Ereignisse verursacht werden. Beim operationellen Risiko differenziert die Gesellschaft zwischen technischen Risiken, Personalrisiken, Produktrisiken und Rechtsrisiken sowie Risiken aus Kunden- und Geschäftsbeziehungen und hat hierzu u.a. die folgenden Vorkehrungen getroffen:

Ex ante und ex post Kontrollen sind Bestandteil des Anlageprozesses.

Rechts- und Personalrisiken werden durch Rechtsberatung und Schulungen der Mitarbeiter minimiert.

Darüber hinaus werden Geschäfte in Finanzinstrumenten ausschließlich über kompetente und erfahrene Kontrahenten abgeschlossen. Die Verwahrung der Finanzinstrumente erfolgt durch eine etablierte Verwahrstelle mit guter Bonität.

Die Ordnungsmäßigkeit der für das Sondervermögen relevanten Aktivitäten und Prozesse wird regelmäßig durch die Interne Revision überwacht.

Sonstige Risiken:

Die Börsen sind seit Ausbruch geopolitischer Krisen in 2022/23 wie z.B. dem Russland-Ukraine-Krieg bzw. dem Krieg in Israel und Gaza von einer deutlich höheren Volatilität geprägt. Die weitere Entwicklung an den Kapitalmärkten hängt von vielen Faktoren ab: vom weiteren Verlauf der Kampfhandlungen, den wirtschaftlichen Folgen der verhängten Sanktionen, einer weiterhin hohen Inflation, der Lage an den Rohstoffmärkten sowie anstehenden geldpolitischen Entscheidungen. Darüber hinaus können die US-amerikanische Zollpolitik sowie die Gegenmaßnahmen davon betroffener Länder ebenfalls zu erheblichen Auswirkungen für das makroökonomische und geopolitische Umfeld führen. Es ist davon auszugehen, dass die Rahmenbedingungen der Weltwirtschaft und an den Börsen weiterhin von erhöhter Unsicherheit geprägt sein werden. Daher unterliegt auch die zukünftige Wertentwicklung dieses Sondervermögens größeren Marktpreisrisiken.

4. Darstellung des mit dem Portfoliomanagement betrauten Unternehmens

TBF Global Asset Management GmbH wurde Anfang 2000 gegründet. Nach drei Jahren Aufbau und Entwicklung der Datenbank wurde im Oktober 2002 das erste Fondsmandat übernommen.

5. Sonstige Hinweise

Das Portfoliomanagement wurde an TBF Global Asset Management GmbH, Singen, ausgelagert.

Die mit der Verwaltung des Investmentvermögens betraute Kapitalverwaltungsgesellschaft ist die HANSAINVEST Hanseatische Investment-GmbH, Hamburg.

Weitere für den Anleger wesentliche Ereignisse haben sich nicht ergeben.

Vermögensübersicht

VERMÖGENSÜBERSICHT

	Kurswert in EUR	% des Fondsver- mögens ¹⁾
I. Vermögensgegenstände	6.873.465,87	100,64
1. Anleihen	6.394.253,20	93,63
2. Bankguthaben	428.119,67	6,27
3. Sonstige Vermögensgegenstände	51.093,00	0,75
II. Verbindlichkeiten	-43.981,11	-0,64
1. Sonstige Verbindlichkeiten	-43.981,11	-0,64
III. Fondsvermögen	EUR 6.829.484,76	100,00

¹⁾ Durch Rundung der Prozentanteile bei der Berechnung können geringfügige Rundungsdifferenzen entstanden sein.

Vermögensaufstellung

VERMÖGENSAUFSTELLUNG ZUM 31.07.2025

ISIN	Gattungsbezeichnung	Markt	Stück bzw. Anteile bzw. Whg.in 1.000	Bestand 31.07.2025	Käufe/ Zugänge	Verkäufe/ Abgänge		Kurs	Kurswert in EUR	% des Fondsver- mögens ¹⁾
							im Berichtszeitraum			
Börsengehandelte Wertpapiere								EUR	4.916.578,28	71,99
Verzinsliche Wertpapiere								EUR	4.916.578,28	71,99
DE000A3H2499	0.0100% Niedersachsen, Land Landessch.v.21(26) Ausg.903		EUR	750	250	0	%	98,7380	740.535,00	10,84
DE000A2BN5X6	0.1000% Bundesländer Ländersch.Nr.51 v.2016(2026)		EUR	750	250	0	%	97,7009	732.757,07	10,73
FR001400NBC6	2.5000% Frankreich EO-OAT 2024(27)		EUR	600	600	0	%	100,7910	604.746,00	8,85
EU000A3K4D82	2.7500% Europäische Union EO- Medium-Term Notes 2023(26)		EUR	750	750	0	%	100,8406	756.304,46	11,07
FI4000037635	2.7500% Finnland, Republik EO- Bonds 2012(2028)		EUR	750	750	0	%	101,6595	762.446,25	11,16
FR001400DZ13	2.8750% Cais. d'Amort.de la Dette Soc. EO-MTN 22/27		EUR	700	300	100	%	101,3785	709.649,50	10,39
EU000A3K4EW6	2.8750% Europäische Union EO- Medium-Term Notes 2024(27)		EUR	600	600	0	%	101,6900	610.140,00	8,93
An organisierten Märkten zugelassene oder in diese einbezogene Wertpapiere								EUR	1.477.674,92	21,64
Verzinsliche Wertpapiere								EUR	1.477.674,92	21,64
XS1936209490	0.6250% Alberta, Provinz EO- MTN 19/26		EUR	750	250	0	%	99,3050	744.787,50	10,91
XS1606720131	0.8750% Quebec, Provinz EO- MTN 17/27		EUR	750	250	0	%	97,7183	732.887,42	10,73
Summe Wertpapiervermögen								EUR	6.394.253,20	93,63
Bankguthaben								EUR	428.119,67	6,27
EUR - Guthaben bei:								EUR	428.119,67	6,27
Bank: National-Bank AG			EUR	0,12					0,12	0,00
Verwahrstelle: Donner & Reuschel AG			EUR	428.119,55					428.119,55	6,27
Sonstige Vermögensgegenstände								EUR	51.093,00	0,75
Zinsansprüche			EUR	51.093,00					51.093,00	0,75
Sonstige Verbindlichkeiten								EUR	-43.981,11	-0,64
Sonstige Verbindlichkeiten ²⁾			EUR	-43.981,11					-43.981,11	-0,64
Fondsvermögen								EUR	6.829.484,76	100,00
Anteilwert TBF HQL FONDS EUR I								EUR	105,33	
Umlaufende Anteile TBF HQL FONDS EUR I								STK	64.838,000	

¹⁾ Durch Rundung der Prozentanteile bei der Berechnung können geringfügige Rundungsdifferenzen entstanden sein.

²⁾ noch nicht abgeführte Prüfungskosten, Veröffentlichungskosten, Verwahrstellenvergütung, Verwaltungsvergütung, Performance Fee

WÄHREND DES BERICHTSZEITRAUMS ABGESCHLOSSENE GESCHÄFTE, SOWEIT SIE NICHT MEHR IN DER VERMÖGENSAUFSTELLUNG ERSCHEINEN:

Käufe und Verkäufe in Wertpapieren, Investmentanteilen und Schuldscheindarlehen (Marktzuordnung zum Berichtsstichtag):

ISIN	Gattungsbezeichnung	Stück bzw. Anteile bzw. Whg. in 1.000	Käufe / Zugänge	Verkäufe / Abgänge
Börsengehandelte Wertpapiere				
Verzinsliche Wertpapiere				
DE000A254PM6	0.0000% Kreditanst.f.Wiederaufbau MTN 20/25	EUR	0	600
DE000A3E5XK7	0.0000% Kreditanst.f.Wiederaufbau MTN 21/24	EUR	0	500
XS2101528144	0.0000% Municipality Finance PLC EO-MTN 20/24	EUR	0	500
DE000A3MP7J5	0.1250% Kreditanst.f.Wiederaufbau MTN 22/25	EUR	0	500
DE0001104891	0.4000% Bundesrep.Deutschland Bundesschatzanw. v.22(24)	EUR	0	500
DE000SHFM527	0.5000% Schleswig-Holstein, Land Landesschatzanw.v.16(26) A.1	EUR	600	600
EU000A3K4DJ5	0.8000% Europäische Union EO-Med.-Term Nts 2022(25)	EUR	250	750
XS1167203881	0.8750% Quebec, Provinz EO-MTN 15/25	EUR	200	600
XS1111084718	1.3750% Agence Française Développement EO-MTN 14/24	EUR	0	500
FR0011962398	1.7500% Frankreich EO-OAT 14/24	EUR	0	500
DE0001104909	2.2000% Bundesrep.Deutschland Bundesschatzanw. v.22(24)	EUR	0	500
DE000BU22015	2.8000% Bundesrep.Deutschland Bundesschatzanw. v.23(25)	EUR	0	500
An organisierten Märkten zugelassene oder in diese einbezogene Wertpapiere				
Verzinsliche Wertpapiere				
DE000BU0E113	0.0000% Bundesrep.Deutschland Unv.Schatz.A.23/12 f.20.11.24	EUR	0	500
XS2106828721	0.0000% Export Development Canada EO-MTN 20/25	EUR	0	500

Derivate (In Opening-Transaktionen umgesetzte Optionsprämien bzw. Volumen der Optionsgeschäfte, bei Optionsscheinen Angabe der Käufe und Verkäufe.)

Gattungsbezeichnung	Stück bzw. Anteile bzw. Whg. in 1.000	Käufe / Zugänge	Verkäufe / Abgänge	Volumen in 1.000
---------------------	---	--------------------	-----------------------	---------------------

Fehlanzeige

ERTRAGS- UND AUFWANDSRECHNUNG (INKL. ERTRAGSAUSGLEICH) TBF HQL FONDS EUR

FÜR DEN ZEITRAUM VOM 01.08.2024 BIS 31.07.2025

	EUR	EUR
I. Erträge		
1. Zinsen aus inländischen Wertpapieren		10.722,40
2. Zinsen aus ausländischen Wertpapieren (vor Quellensteuer)		72.730,05
3. Zinsen aus Liquiditätsanlagen im Inland		1.907,72
4. Sonstige Erträge		58,21
Summe der Erträge		85.418,38
II. Aufwendungen		
1. Zinsen aus Kreditaufnahmen		-810,68
2. Verwaltungsvergütung		-29.674,05
a) fix	-10.586,21	
b) performanceabhängig	-19.087,84	
3. Verwahrstellenvergütung		-2.833,35
4. Prüfungs- und Veröffentlichungskosten		-9.047,65
5. Sonstige Aufwendungen		-1.869,27
6. Aufwandsausgleich		2.325,43
Summe der Aufwendungen		-41.909,57
III. Ordentlicher Nettoertrag		43.508,81
IV. Veräußerungsgeschäfte		
1. Realisierte Gewinne		100.113,62
2. Realisierte Verluste		-8,75
Ergebnis aus Veräußerungsgeschäften		100.104,87
V. Realisiertes Ergebnis des Geschäftsjahres		143.613,68
1. Nettoveränderung der nicht realisierten Gewinne		45.432,44
2. Nettoveränderung der nicht realisierten Verluste		-664,29
VI. Nicht realisiertes Ergebnis des Geschäftsjahres		44.768,15
VII. Ergebnis des Geschäftsjahres		188.381,83

ENTWICKLUNG DES SONDERVERMÖGENS TBF HQL FONDS EUR I

	EUR	EUR
I. Wert des Sondervermögens am Beginn des Geschäftsjahres (01.08.2024)		9.059.530,28
1. Ausschüttung für das Vorjahr/Steuerabschlag für das Vorjahr		0,00
2. Mittelzufluss/-abfluss (netto)		-2.426.916,66
a) Mittelzuflüsse aus Anteilschein-Verkäufen	1.999.275,79	
b) Mittelabflüsse aus Anteilschein-Rücknahmen	-4.426.192,45	
3. Ertragsausgleich/Aufwandsausgleich		8.489,31
4. Ergebnis des Geschäftsjahres		188.381,83
davon nicht realisierte Gewinne	45.432,44	
davon nicht realisierte Verluste	-664,29	
II. Wert des Sondervermögens am Ende des Geschäftsjahres (31.07.2025)		6.829.484,76

VERWENDUNG DER ERTRÄGE DES SONDERVERMÖGENS TBF HQL FONDS EUR I ¹⁾

	insgesamt EUR	je Anteil EUR
I. Für die Ausschüttung verfügbar	221.327,32	3,41
1. Vortrag aus dem Vorjahr	77.704,89	1,20
2. Realisiertes Ergebnis des Geschäftsjahres	143.613,68	2,21
3. Zuführung aus dem Sondervermögen	8,75	0,00
II. Nicht für die Ausschüttung verwendet	-221.327,32	-3,41
1. Der Wiederanlage zugeführt	0,00	0,00
2. Vortrag auf neue Rechnung	-221.327,32	-3,41
III. Gesamtausschüttung	0,00	0,00
1. Endausschüttung	0,00	0,00
a) Barausschüttung	0,00	0,00

¹⁾ Die Zuführung aus dem Sondervermögen resultiert aus der Berücksichtigung von realisierten Verlusten (für die Ausschüttung notwendig wäre eine Zuführung von EUR 0,00)

VERGLEICHENDE ÜBERSICHT ÜBER DIE LETZTEN DREI GESCHÄFTSJAHRE TBF HQL FONDS EUR I

Geschäftsjahr	Fondsvermögen am Ende des Geschäftsjahres EUR	Anteilwert EUR
2025	6.829.484,76	105,33
2024	9.059.530,28	102,56
(Auflegung 01.09.2023)	100,00	100,00

Anhang gem. § 7 Nr. 9 KARBV

ANGABEN NACH DER DERIVATEVERORDNUNG

Das durch Derivate erzielte zugrundeliegende Exposure	EUR	0,00
Die Vertragspartner der Derivate-Geschäfte		
Fehlanzeige		
Bestand der Wertpapiere am Fondsvermögen (in %)		93,63
Bestand der Derivate am Fondsvermögen (in %)		0,00
Dieses Sondervermögen wendet gemäß Derivateverordnung den einfachen Ansatz an.		

SONSTIGE INFORMATIONEN - NICHT VOM PRÜFUNGSURTEIL UMFASST - ZUSÄTZLICHE ANHANGANGABEN GEMÄSS DER VERORDNUNG (EU) 2015/2365 BETREFFEND WERTPAPIERFINANZIERUNGSGESCHÄFTE

Während des Berichtszeitraums wurden keine Transaktionen gemäß der Verordnung (EU) 2015/2365 über Wertpapierfinanzierungsgeschäfte abgeschlossen.

SONSTIGE ANGABEN

Anteilwert TBF HQL FONDS EUR I	EUR	105,33
Umlaufende Anteile TBF HQL FONDS EUR I	STK	64.838,000

ANGABE ZU DEN VERFAHREN ZUR BEWERTUNG DER VERMÖGENSGEGENSTÄNDE

Der Anteilwert wird durch die HANSAINVEST Hanseatische Investment-GmbH ermittelt. Die Bewertung von Vermögenswerten, die an einer Börse zum Handel zugelassen bzw. in einen anderen organisierten Markt einbezogen sind, erfolgt zu den handelbaren Schlusskursen des vorhergehenden Börsentages gem. § 27 KARBV. Investmentanteile werden zu den letzten veröffentlichten Rücknahmepreisen angesetzt.

Vermögenswerte, die weder an einer Börse zugelassen noch in einen organisierten Markt einbezogen sind oder für die ein handelbarer Kurs nicht verfügbar ist, werden mit von anerkannten Kursversorgern zur Verfügung gestellten Kursen bewertet. Sollten die ermittelten Kurse nicht belastbar sein, wird auf den mit geeigneten Bewertungsmodellen ermittelten Verkehrswert abgestellt (§ 28 KARBV).

Die bezogenen Kurse werden täglich durch die Kapitalverwaltungsgesellschaft auf Vollständigkeit und Plausibilität geprüft.

Bankguthaben und Festgelder werden mit dem Nominalbetrag und Verbindlichkeiten zum Rückzahlungsbetrag bewertet. Die Bewertung der sonstigen Vermögensgegenstände erfolgt zu ihrem Markt- bzw. Nominalbetrag.

ANGABEN ZUR TRANSPARENZ SOWIE ZUR GESAMTKOSTENQUOTE TBF HQL FONDS EUR I

Performanceabhängige Vergütung	0,27 %
Kostenquote (Total Expense Ratio (TER))	0,35 %

Die Gesamtkostenquote drückt sämtliche vom Sondervermögen im Jahresverlauf getragenen Kosten und Zahlungen (ohne Transaktionskosten) im Verhältnis zum durchschnittlichen Nettoinventarwert des Sondervermögens aus.

TRANSAKTIONEN IM ZEITRAUM VOM 01.08.2024 BIS 31.07.2025

Transaktionen	Volumen in Fondswährung
Transaktionsvolumen gesamt	12.652.560,05
Transaktionsvolumen mit verbundenen Unternehmen	3.500.000,00
Relativ in %	27,66 %

Transaktionskosten: 650,00 EUR

Summe der Nebenkosten des Erwerbs (Anschaffungsnebenkosten) und der Kosten der Veräußerung der Vermögensgegenstände.

AN DIE VERWALTUNGSGESELLSCHAFT ODER DRITTE GEZAHLTE PAUSCHAL-VERGÜTUNGEN

Im abgelaufenen Geschäftsjahr wurden keine Pauschalvergütungen an die Kapitalverwaltungsgesellschaft oder an Dritte gezahlt.

Die KVG erhält keine Rückvergütungen der aus dem Sondervermögen an die Verwahrstelle und an Dritte geleisteten Vergütung und Aufwandserstattungen.

Die KVG gewährt sogenannte Vermittlungsfolgeprovision an Vermittler in wesentlichem Umfang aus der von dem Sondervermögen an sie geleisteten Vergütung.

WESENTLICHE SONSTIGE ERTRÄGE UND AUFWENDUNGEN

TBF HQL FONDS EUR I

Sonstige Erträge

Erträge aus der Auflösung von Rückstellungen	EUR	58,21
--	-----	-------

Sonstige Aufwendungen

Aufwand Marktrisiko- und Liquiditätsmessung	EUR	400,00
Ratingkosten	EUR	750,27

BESCHREIBUNG, WIE DIE VERGÜTUNGEN UND GGF. SONSTIGE ZUWENDUNGEN BERECHNET WURDEN

Die HANSAINVEST Hanseatische Investment-GmbH unterliegt den für Kapitalverwaltungsgesellschaften geltenden aufsichtsrechtlichen Vorgaben im Hinblick auf die Gestaltung ihres Vergütungssystems. Die Ausgestaltung des Vergütungssystems hat die Gesellschaft in einer internen Richtlinie über die Vergütungspolitik und Vergütungspraxis geregelt. Ziel ist es, ein Vergütungssystem sicherzustellen, das Fehlanreize zur Eingehung übermäßiger Risiken verhindert. Das Vergütungssystem der HANSAINVEST wird unter Einbeziehung des Risikomanagements und der Compliance Beauftragten mindestens jährlich auf seine Angemessenheit und die Einhaltung der rechtlichen Vorgaben überprüft. Eine Erörterung des Vergütungssystems mit dem Aufsichtsrat findet ebenfalls jährlich statt.

Die Vergütung der Mitarbeiter richtet sich grundsätzlich nach dem Tarifvertrag für das private Versicherungsgewerbe. Je nach Tätigkeit und Verantwortung erfolgt die Vergütung gemäß der entsprechenden Tarifgruppe. Die Ausgestaltung und Vergütungshöhen der Tarifgruppen werden zwischen Arbeitgeber- und Arbeitnehmerverbänden bzw. der Konzernmutter und den Betriebsräten verhandelt, die HANSAINVEST hat hierauf keinen Einfluss. Nur mit wenigen Mitarbeitern inkl. der leitenden Angestellten sind finanzielle Anreizsysteme für variable Vergütungen und Tantiemen vereinbart. Der Anteil der variablen Vergütung darf dabei maximal 30% der Gesamtvergütung ausmachen. Ein Anreiz, ein unverhältnismäßig großes Risiko für die Gesellschaft einzugehen, resultiert aus der variablen Vergütung nicht.

Die Vergütung für die Geschäftsführer der HANSAINVEST erfolgt auf einzelvertraglicher Basis. Sie setzt sich zusammen aus einer monatlichen festen Vergütung und einer jährlichen Tantieme. Die Höhe der Tantieme wird im gesamten Aufsichtsrat erörtert und festgelegt und orientiert sich nicht am Erfolg der einzelnen Fonds.

Derzeit sind nur die Geschäftsführung und die Generalbevollmächtigte als Risikoträger der Gesellschaft eingestuft. Die Gesellschaft überprüft die Vergütungssysteme jährlich. Die Vergütungspolitik der HANSAINVEST erfüllt die Anforderungen des § 37 KAGB, als auch die Leitlinien für solide Vergütungspolitiken unter Berücksichtigung der AIFMD (ESMA/2013/232).

ERGEBNISSE DER JÄHRLICHEN ÜBERPRÜFUNG DER VERGÜTUNGSPOLITIK

Im Rahmen der internen jährlichen Überprüfung der Einhaltung der Vergütungspolitik ergaben sich keine Anhaltspunkte dafür, dass die Ausgestaltung von fixen und / oder variablen Vergütungen sich nicht an den Regelungen der Richtlinie über die Vergütungspolitik und Vergütungspraxis orientieren.

ANGABEN ZU WESENTLICHEN ÄNDERUNGEN DER FESTGELEGTE VERGÜTUNGSPOLITIK

Keine Änderung im Berichtszeitraum

ANGABEN ZUR MITARBEITERVERGÜTUNG

Die Angaben zur Mitarbeitervergütung beziehen sich auf den Zeitraum vom 1. Januar bis 31. Dezember 2024 und betreffen ausschließlich die in diesem Zeitraum bei der Gesellschaft beschäftigten Mitarbeiter.

Gesamtsumme der im abgelaufenen Wirtschaftsjahr der KVG gezahlten Mitarbeitervergütung (inkl. Geschäftsführer)	EUR	28.504.408
davon feste Vergütung	EUR	24.388.372
davon variable Vergütung	EUR	4.116.036
Direkt aus dem Fonds gezahlte Vergütungen	EUR	0
Zahl der Mitarbeiter der KVG inkl. Geschäftsführer (Durchschnitt)		352
Höhe des gezahlten Carried Interest	EUR	0
Gesamtsumme der im abgelaufenen Wirtschaftsjahr der KVG gezahlten Vergütung an bestimmte Mitarbeitergruppen	EUR	1.503.449
davon Geschäftsleiter	EUR	1.329.751
davon andere Führungskräfte	EUR	173.699

ANGABEN ZUR MITARBEITERVERGÜTUNG IM AUSLAGERUNGSFALL

Die KVG zahlt keine direkten Vergütungen aus dem Fonds an Mitarbeiter der Auslagerungsunternehmen.

Die Vergütungsdaten der TBF Global Asset Management GmbH für das Geschäftsjahr 2023 setzen sich wie folgt zusammen:

Portfoliomanager	TBF Global Asset Management GmbH	
Gesamtsumme der im abgelaufenen Wirtschaftsjahr des Auslagerungsunternehmens gezahlten Mitarbeitervergütung	EUR	1.419.857,33
davon feste Vergütung	EUR	0,00
davon variable Vergütung	EUR	0,00
Direkt aus dem Fonds gezahlte Vergütungen	EUR	0,00
Zahl der Mitarbeiter des Auslagerungsunternehmens		16

Die Informationen zur Mitarbeitervergütung wurden von dem Auslagerungsunternehmen veröffentlicht.

SONSTIGE INFORMATIONEN - NICHT VOM PRÜFUNGSURTEIL UMFASST

Aufgrund der festgelegten Anlagestrategie wurden Nachhaltigkeitsrisiken im Berichtszeitraum bei den Investitionsentscheidungen nicht berücksichtigt. Die diesem Finanzprodukt zugrunde liegenden Investitionen berücksichtigen nicht die EU Kriterien für ökologisch nachhaltige Wirtschaftsaktivitäten. Der Fonds ist damit gemäß Artikel 6 der Verordnung (EU) 2019/2088 zu qualifizieren.

Hamburg, 03. November 2025

HANSAINVEST

Hanseatische Investment-GmbH

Geschäftsführung

Dr. Jörg W. Stotz

Claudia Pauls

Vermerk des unabhängigen Abschlussprüfers

An die HANSAINVEST Hanseatische Investment-GmbH,
Hamburg

Prüfungsurteil

Wir haben den Jahresbericht des Sondervermögens TBF HQL FONDS – bestehend aus dem Tätigkeitsbericht für das Geschäftsjahr vom 1. August 2024 bis zum 31. Juli 2025, der Vermögensübersicht und der Vermögensaufstellung zum 31. Juli 2025, der Ertrags- und Aufwandsrechnung, der Verwendungsrechnung, der Entwicklungsrechnung für das Geschäftsjahr vom 1. August 2024 bis zum 31. Juli 2025, sowie der vergleichenden Übersicht über die letzten drei Geschäftsjahre, der Aufstellung der während des Berichtszeitraums abgeschlossenen Geschäfte, soweit diese nicht mehr Gegenstand der Vermögensaufstellung sind, und dem Anhang – geprüft.

Die im Abschnitt „Sonstige Informationen“ unseres Vermerks genannten Bestandteile des Jahresberichts haben wir in Einklang mit den deutschen gesetzlichen Vorschriften bei der Bildung unseres Prüfungsurteils zum Jahresbericht nicht berücksichtigt.

Nach unserer Beurteilung entspricht der beigefügte Jahresbericht aufgrund der bei der Prüfung gewonnenen Erkenntnisse in allen wesentlichen Belangen den Vorschriften des deutschen Kapitalanlagegesetzbuchs (KAGB) und ermöglicht es unter Beachtung dieser Vorschriften, sich ein umfassendes Bild der tatsächlichen Verhältnisse und Entwicklungen des Sondervermögens zu verschaffen. Unser Prüfungsurteil zum Jahresbericht erstreckt sich nicht auf den Inhalt der im Abschnitt „Sonstige Informationen“ genannten Bestandteile des Jahresberichts.

Grundlage für das Prüfungsurteil

Wir haben unsere Prüfung des Jahresberichts in Übereinstimmung mit § 102 KAGB unter Beachtung der vom Institut der Wirtschaftsprüfer (IDW) festgestellten deutschen Grundsätze ordnungsmäßiger Abschlussprüfung durchgeführt. Unsere Verantwortung nach diesen Vorschriften und Grundsätzen ist im Abschnitt „Verantwortung des Abschlussprüfers für die Prüfung des Jahresberichts“ unseres Vermerks weitergehend beschrieben.

Wir sind von der HANSAINVEST Hanseatische Investment-GmbH unabhängig in Übereinstimmung mit den deutschen handelsrechtlichen und berufsrechtlichen Vorschriften und haben unsere sonstigen deutschen Berufspflichten in Übereinstimmung mit diesen Anforderungen erfüllt. Wir sind der Auffassung, dass die von uns erlangten Prüfungsnachweise ausreichend und geeignet sind, um als Grundlage für unser Prüfungsurteil zum Jahresbericht zu dienen.

Sonstige Informationen

Die gesetzlichen Vertreter sind für die sonstigen Informationen verantwortlich. Die sonstigen Informationen umfassen die folgenden Bestandteile des Jahresberichts:

- die im Jahresbericht enthaltenen und als nicht vom Prüfungsurteil zum Jahresbericht umfasst gekennzeichneten Angaben.

Unser Prüfungsurteil zum Jahresbericht erstreckt sich nicht auf die sonstigen Informationen, und dementsprechend geben wir in diesem Vermerk weder ein Prüfungsurteil noch irgendeine andere Form von Prüfungsschlussfolgerung hierzu ab.

Im Zusammenhang mit unserer Prüfung haben wir die Verantwortung, die oben genannten sonstigen Informationen zu lesen und dabei zu würdigen, ob die sonstigen Informationen

- wesentliche Unstimmigkeiten zu den vom Prüfungsurteil umfassten Bestandteilen des Jahresberichts oder zu unseren bei der Prüfung erlangten Kenntnissen aufweisen oder
- anderweitig wesentlich falsch dargestellt erscheinen.

Verantwortung der gesetzlichen Vertreter für den Jahresbericht

Die gesetzlichen Vertreter der HANSAINVEST Hanseatische Investment-GmbH sind verantwortlich für die Auf-

stellung des Jahresberichts, der den Vorschriften des deutschen KAGB in allen wesentlichen Belangen entspricht und dafür, dass der Jahresbericht es unter Beachtung dieser Vorschriften ermöglicht, sich ein umfassendes Bild der tatsächlichen Verhältnisse und Entwicklungen des Sondervermögens zu verschaffen. Ferner sind die gesetzlichen Vertreter verantwortlich für die internen Kontrollen, die sie in Übereinstimmung mit diesen Vorschriften als notwendig bestimmt haben, um die Aufstellung eines Jahresberichts zu ermöglichen, der frei von wesentlichen falschen Darstellungen aufgrund von dolosen Handlungen (d.h. Manipulationen der Rechnungslegung und Vermögensschädigungen) oder Irrtümern ist.

Bei der Aufstellung des Jahresberichts sind die gesetzlichen Vertreter dafür verantwortlich, Ereignisse, Entscheidungen und Faktoren, welche die weitere Entwicklung des Sondervermögens wesentlich beeinflussen können, in die Berichterstattung einzubeziehen. Das bedeutet u.a., dass die gesetzlichen Vertreter bei der Aufstellung des Jahresberichts die Fortführung des Sondervermögens zu beurteilen haben und die Verantwortung haben, Sachverhalte im Zusammenhang mit der Fortführung des Sondervermögens, sofern einschlägig, anzugeben.

Verantwortung des Abschlussprüfers für die Prüfung des Jahresberichts

Unsere Zielsetzung ist, hinreichende Sicherheit darüber zu erlangen, ob der Jahresbericht als Ganzes frei von wesentlichen falschen Darstellungen aufgrund von dolosen Handlungen oder Irrtümern ist, sowie einen Vermerk zu erteilen, der unser Prüfungsurteil zum Jahresbericht beinhaltet.

Hinreichende Sicherheit ist ein hohes Maß an Sicherheit, aber keine Garantie dafür, dass eine in Übereinstimmung mit § 102 KAGB unter Beachtung der vom Institut der Wirtschaftsprüfer (IDW) festgestellten deutschen Grundsätze ordnungsmäßiger Abschlussprüfung durchgeführte Prüfung eine wesentliche falsche Darstellung stets aufdeckt. Falsche Darstellungen können aus dolosen Handlungen oder Irrtümern resultieren und werden als wesentlich angesehen, wenn vernünftigerweise erwartet werden könnte, dass sie einzeln oder

insgesamt die auf der Grundlage dieses Jahresberichts getroffenen wirtschaftlichen Entscheidungen von Adressaten beeinflussen.

Während der Prüfung üben wir pflichtgemäßes Ermessen aus und bewahren eine kritische Grundhaltung. Darüber hinaus

- identifizieren und beurteilen wir die Risiken wesentlicher falscher Darstellungen im Jahresbericht aufgrund von dolosen Handlungen oder Irrtümern, planen und führen Prüfungshandlungen als Reaktion auf diese Risiken durch sowie erlangen Prüfungsnachweise, die ausreichend und geeignet sind, um als Grundlage für unser Prüfungsurteil zu dienen. Das Risiko, dass eine aus dolosen Handlungen resultierende wesentliche falsche Darstellung nicht aufgedeckt wird, ist höher als das Risiko, dass eine aus Irrtümern resultierende wesentliche falsche Darstellung nicht aufgedeckt wird, da dolose Handlungen kollusives Zusammenwirken, Fälschungen, beabsichtigte Unvollständigkeiten, irreführende Darstellungen bzw. das Außerkraftsetzen interner Kontrollen beinhalten können.
- erlangen wir ein Verständnis von den für die Prüfung des Jahresberichts relevanten internen Kontrollen, um Prüfungshandlungen zu planen, die unter den Umständen angemessen sind, jedoch nicht mit dem Ziel, ein Prüfungsurteil zur Wirksamkeit der internen Kontrollen der *HANSAINVEST Hanseatische Investment-GmbH* bzw. dieser Vorkehrungen und Maßnahmen abzugeben.
- beurteilen wir die Angemessenheit der von den gesetzlichen Vertretern der *HANSAINVEST Hanseatische Investment-GmbH* bei der Aufstellung des Jahresberichts angewandten Rechnungslegungsmethoden sowie die Vertretbarkeit der von den gesetzlichen Vertretern dargestellten geschätzten Werte und damit zusammenhängenden Angaben.
- ziehen wir Schlussfolgerungen auf der Grundlage erlangter Prüfungsnachweise, ob eine wesentliche

Unsicherheit im Zusammenhang mit Ereignissen oder Gegebenheiten besteht, die bedeutsame Zweifel an der Fortführung des Sondervermögens durch die *HANSAINVEST Hanseatische Investment-GmbH* aufwerfen können. Falls wir zu dem Schluss kommen, dass eine wesentliche Unsicherheit besteht, sind wir verpflichtet, im Vermerk auf die dazugehörigen Angaben im Jahresbericht aufmerksam zu machen oder, falls diese Angaben unangemessen sind, unser Prüfungsurteil zu modifizieren. Wir ziehen unsere Schlussfolgerungen auf der Grundlage der bis zum Datum unseres Vermerks erlangten Prüfungsnachweise. Zukünftige Ereignisse oder Gegebenheiten können jedoch dazu führen, dass das Sondervermögen nicht fortgeführt wird.

- beurteilen wir Darstellung, Aufbau und Inhalt des Jahresberichts insgesamt, einschließlich der Angaben sowie ob der Jahresbericht die zugrunde liegenden Geschäftsvorfälle und Ereignisse so darstellt, dass der Jahresbericht es unter Beachtung der Vorschriften des deutschen KAGB ermöglicht, sich ein umfassendes Bild der tatsächlichen Verhältnisse und Entwicklungen des Sondervermögens zu verschaffen.

Wir erörtern mit den für die Überwachung Verantwortlichen u.a. den geplanten Umfang und die Zeitplanung der Prüfung sowie bedeutsame Prüfungsfeststellungen, einschließlich etwaiger bedeutsamer Mängel in internen Kontrollen, die wir während unserer Prüfung feststellen.

Hamburg, den 04.11.2025

KPMG AG Wirtschaftsprüfungsgesellschaft

Werner
Wirtschaftsprüfer

Lüning
Wirtschaftsprüfer

Allgemeine Angaben

KAPITALVERWALTUNGSGESELLSCHAFT

HANSAINVEST Hanseatische Investment-Gesellschaft
mit beschränkter Haftung

Postfach 60 09 45

22209 Hamburg

Hausanschrift:

Kapstadtring 8

22297 Hamburg

Sitz: Hamburg

Telefon: (0 40) 3 00 57 - 62 96

Telefax: (0 40) 3 00 57 - 60 70

E-Mail: info@hansainvest.de

Web: www.hansainvest.de

Haftendes Eigenkapital: 27,746 Mio. EUR

Eingezahltes Eigenkapital: 10,500 Mio. EUR

Stand: 31.12.2024

GESELLSCHAFTER

SIGNAL IDUNA Allgemeine Versicherung AG,

Dortmund

SIGNAL IDUNA Lebensversicherung a.G., Hamburg

AUFSICHTSRAT

- Martin Berger
 - Vorsitzender
 - Vorstandsmitglied der SIGNAL IDUNA Gruppe, Hamburg (zugleich Vorsitzender des Aufsichtsrates der SIGNAL IDUNA Asset Management GmbH)
- Dr. Stefan Lemke
 - stellvertretender Vorsitzender
 - stellvertretender Vorsitzender des Aufsichtsrates der DONNER & REUSCHEL AG, Hamburg, Mitglied des Vorstandes der SIGNAL IDUNA Gruppe, Hamburg
- Markus Barth
 - Vorsitzender des Vorstandes der Aramea Asset Management AG, Hamburg
- Dr. Thomas A. Lange
 - Vorsitzender des Vorstandes der National-Bank AG,

Essen

- Prof. Dr. Harald Stützer
 - Ingenieur
- Prof. Dr. Stephan Schüller
 - Kaufmann

GESCHÄFTSFÜHRUNG

- Dr. Jörg W. Stotz
 - (Sprecher, zugleich Mitglied der Geschäftsführung der SICORE Real Assets GmbH sowie Mitglied des Aufsichtsrates der Aramea Asset Management AG und der Greiff capital management AG)
- Claudia Pauls
- Ludger Wibbeke
 - (zugleich Aufsichtsratsvorsitzender der HANSAINVEST LUX S.A. und Aufsichtsratsvorsitzender der WohnSelect Kapitalverwaltungsgesellschaft mbH)

VERWAHRSTELLE

Donner & Reuschel AG
Ballindamm 27
20095 Hamburg

Haftendes Eigenkapital: 326,350 Mio. EUR
Eingezahltes Eigenkapital: 20,500 Mio. EUR
Stand: 31.12.2023

WIRTSCHAFTSPRÜFER

KPMG AG Wirtschaftsprüfungsgesellschaft
Fuhrentwiete 5
20355 Hamburg
Deutschland

HANSAINVEST

Hanseatische Investment-GmbH

Ein Unternehmen der
SIGNAL IDUNA Gruppe

Kapstadtring 8
22297 Hamburg

Telefon 040 30057-6296

info@hansainvest.de
www.hansainvest.de

HANSAINVEST